



Daily SCOPE Wave

MNC Financial Center Lt. 16

Jl. Kebon Sirih No. 21 – 27, Jakarta 10340, Indonesia

www.mncsekuritas.id

a member of MNC Group

Institution Research Team | herditya.wicaksana@mncgroup.com | +6221 29080 3111 Ext.52150

18 Mei 2021

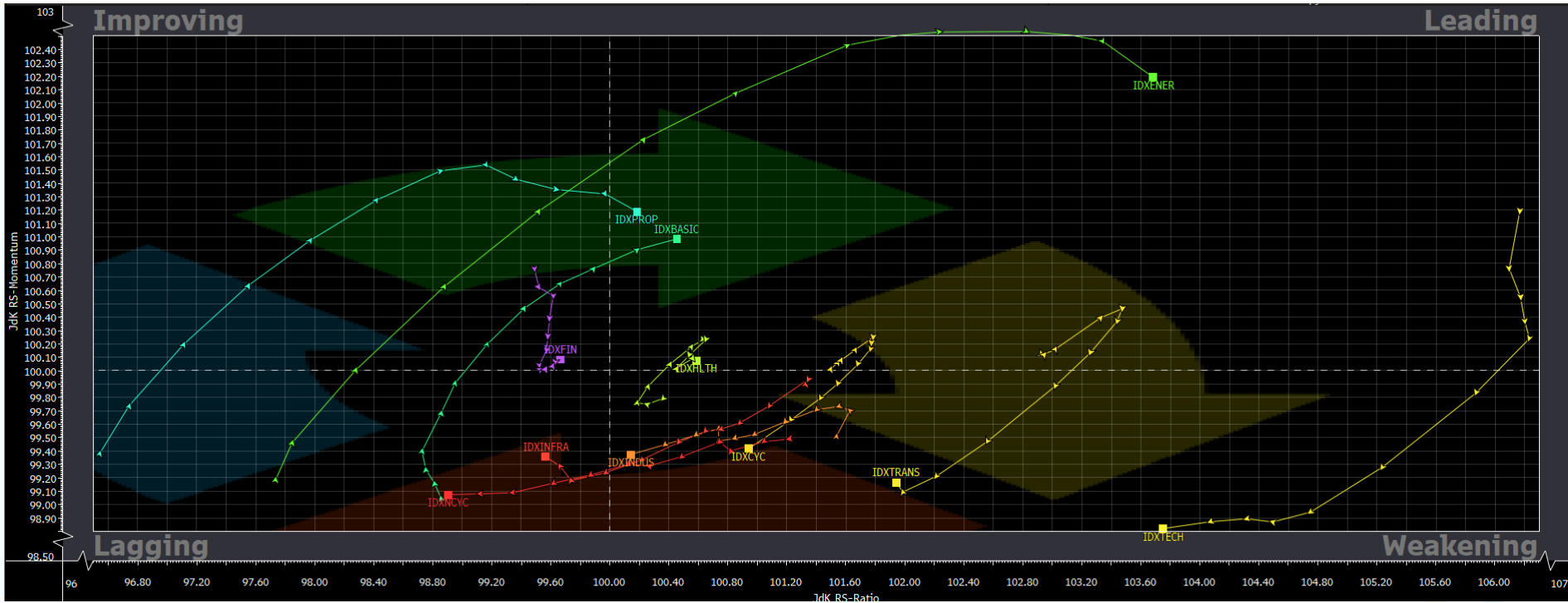
Jakarta Composite Index (JCI) *short term (1-2 days) bearish*

Dengan tertembusnya support di 5,883, maka saat ini kami memperkirakan sedang membentuk wave [v] dari wave C.

Top picks of the Day:

Stock	Close Price	Recommendation	Tactical Moves
TLKM	3,190	Buy on Weakness	TLKM saat ini sedang berada di akhir wave (c) dari wave [ii].
ANTM	2,510	Buy on Weakness	ANTM sudah berada di akhir wave iv dari wave (c) dari wave [y].
INDY	1,435	Buy on Weakness	INDY sedang berada pada bagian dari wave (D) dari wave [B].
JPFA	1,950	Sell on Strength	JPFA sedang membentuk awal dari wave Y dari wave (A).

RRG – Relative Rotation Graph



MNCS Primbon Index

Primbon Index 2021



JCI – Break Support, Then?

Mengawali pekan ini (17/5), IHSG ditutup terkoreksi 1,8% ke level 5,833. Dengan tertembusnya support di 5,883, maka saat ini kami memperkirakan sedang membentuk wave [v] dari wave C. Untuk pergerakan IHSG selanjutnya, kami perkirakan berpeluang menguat terbatas untuk menguji area 5,870. Sedangkan untuk level koreksi IHSG terdekat berada pada rentang 5,750-5,800, namun bila IHSG terkoreksi ke bawah support 5,735, maka arah koreksi IHSG ke area 5,600-5,700.

Support: 5,735, 5,563

Resistance: 6,033, 6,113



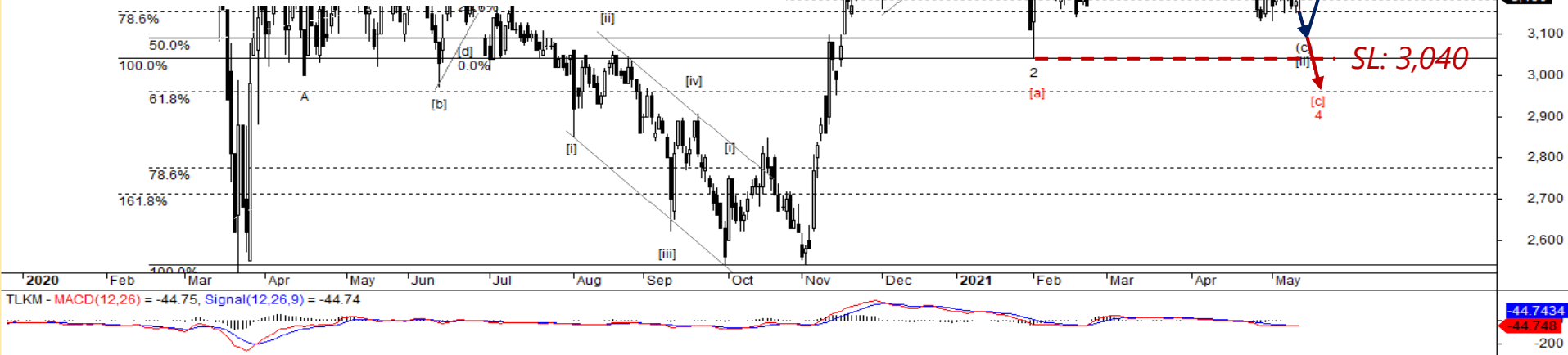
TLKM – Buy on Weakness

Kemarin (17/5), TLKM ditutup menguat 0,3% ke level 3,190. Kami perkirakan, posisi TLKM saat ini sedang berada di akhir wave (c) dari wave [ii]. Hal ini berarti, selama TLKM tidak terkoreksi ke bawah 3,040, maka koreksi TLKM akan relatif terbatas dan berpeluang menguat kembali.

Buy on Weakness: 3,100-3,190

Target Price: 3,240, 3,300

Stoploss: below 3,040



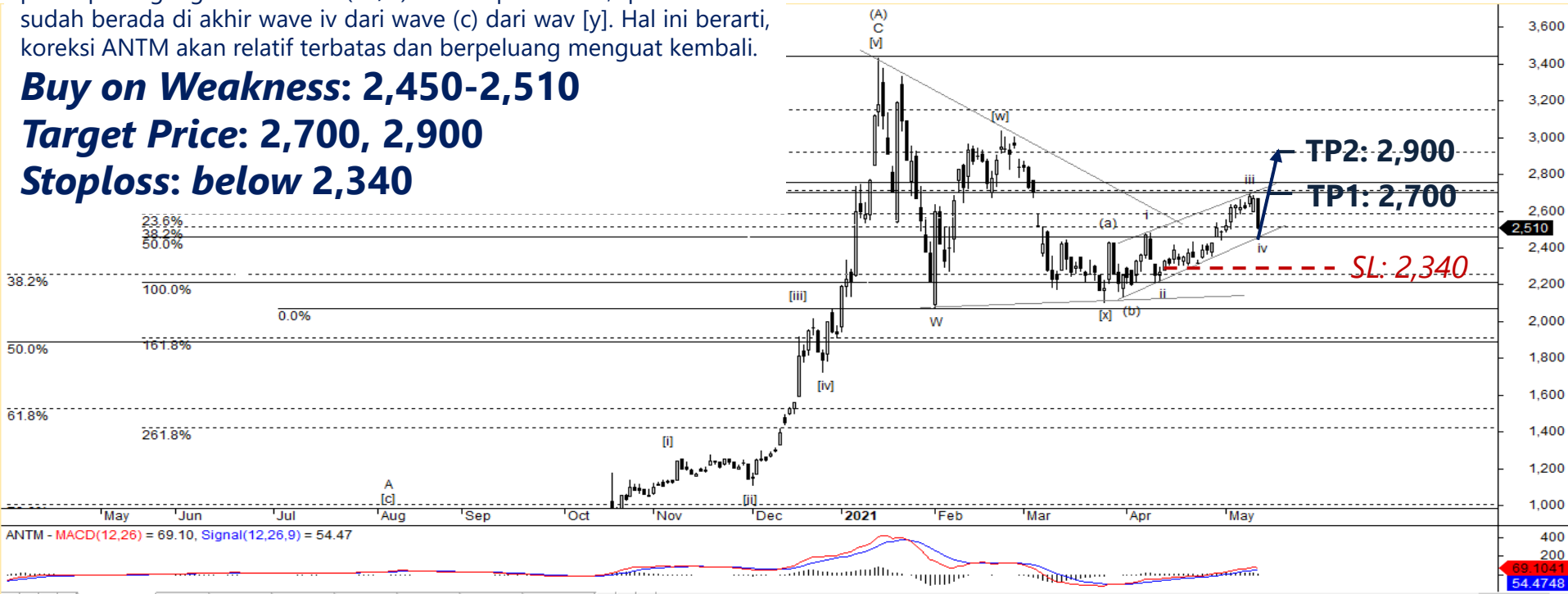
ANTM – Buy on Weakness

ANTM ditutup terkoreksi cukup signifikan sebesar 6% ke level 2,510 pada perdagangan kemarin (17/5). Kami perkirakan, posisi ANTM sudah berada di akhir wave iv dari wave (c) dari wav [y]. Hal ini berarti, koreksi ANTM akan relatif terbatas dan berpotensi menguat kembali.

Buy on Weakness: 2,450-2,510

Target Price: 2,700, 2,900

Stoploss: below 2,340



INDY – Buy on Weakness

Pada perdagangan kemarin (17/5), INDY ditutup terkoreksi 2,7% ke level 1,435. Posisi INDY saat ini kami perkirakan sedang berada pada bagian dari wave (D) dari wave [B]. Sehingga, INDY masih berpeluang untuk menguat terlebih dahulu dan skenario ini berlaku bila INDY masih berada di atas 1,370.

Buy on Weakness: 1,400-1,435

Target Price: 1,500, 1,600

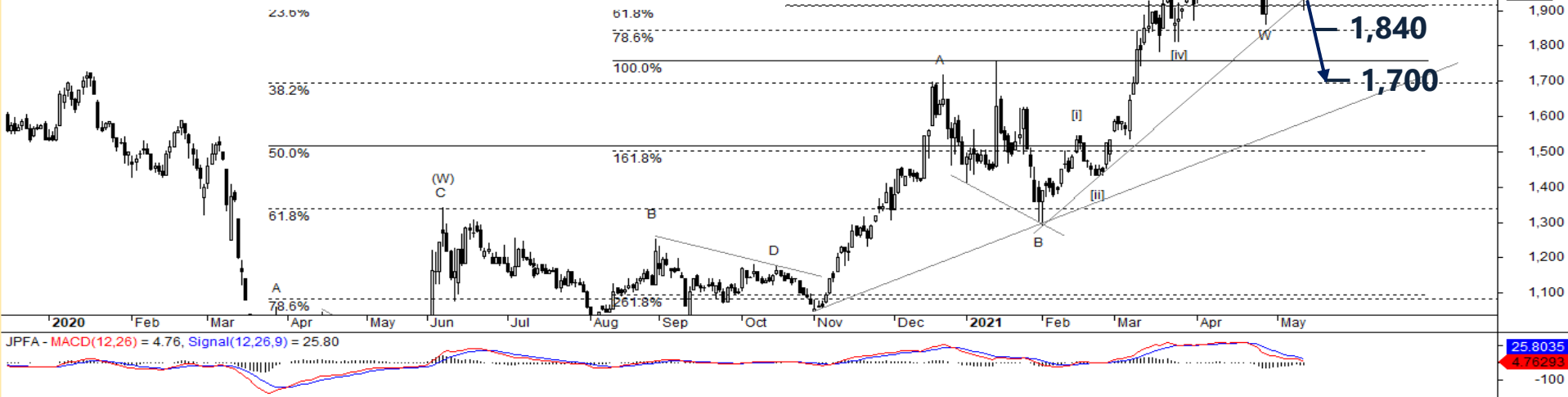
Stoploss: below 1,370



JPFA – Sell on Strength

JPFA ditutup terkoreksi 3% ke level 1,950 pada perdagangan kemarin (17/5). Kami perkirakan, selama JPFA belum mampu bergerak menguat di atas 2,160 atau bahkan 2,270 sebagai level resistancenya, maka kami perkirakan posisi JPFA saat ini sedang membentuk awal dari wave Y dari wave (A). Adapun rentang koreksi JPFA berada pada area 1,700-1,840, koreksi JPFA ini akan terkonfirmasi bila menembus support 1,860.

Sell on Strength: 1,950-2,000



Institutional Research Team



Thendra Crisnanda – Head of Research
thendra.crisnanda@mncgroup.com
 Investment Strategy
 Ext. 52162



Victoria Venny – Research Analyst
victoria.nawang@mncgroup.com
 Telco, Toll Road, Logistic, Consumer, Poultry



T. Herditya Wicaksana – Technical Analyst
herditya.wicaksana@mncgroup.com
 Technical Specialist – Elliott Wave



Muhamad Rudy Setiawan – Research Analyst
muhamad.setiawan@mncgroup.com
 Construction, Property, Oil and Gas



Catherina Vincentia – Research Associate
catherina.vincentia@mncgroup.com
 Generalist



Aqil Triyadi – Research Associate
aqil.triyadi@mncgroup.com
 Generalist

Disclaimer : MNCS Daily Scope Wave has been issued by PT MNC Sekuritas, It may not be reproduced or further distributed or published, in whole or in part, for any purpose. PT MNC Sekuritas has based this document on information obtained from sources it believes to be reliable but which it has not independently verified; PT MNC Sekuritas makes no guarantee, representation or warranty and accepts no responsibility to liability as to its accuracy or completeness. Expression of opinion herein are those of the research department only and are subject to change without notice. This document is not and should not be construed as an offer or the solicitation of an offer to purchase or subscribe or sell any investment. PT MNC Sekuritas and its affiliates and/or their offices, directors and employees may own or have positions in any investment mentioned herein or any investment related thereto and may from time to time add to or dispose of any such investment. PT MNC Sekuritas and its affiliates may act as market maker or have assumed an underwriting position in the securities of companies discussed herein (or investment related thereto) and may sell them to or buy them from customers on a principal basis and may also perform or seek to perform investment banking or underwriting services for or relating to those companies.