



# Daily SCOPE Wave

**MNC Financial Center Lt. 16**

Jl. Kebon Sirih No. 21 – 27, Jakarta 10340, Indonesia

[www.mncsekuritas.id](http://www.mncsekuritas.id)

a member of MNC Group

Institution Research Team | [herditya.wicaksana@mncgroup.com](mailto:herditya.wicaksana@mncgroup.com) | +6221 29080 3111 Ext.52150

**7 Juli 2021**

# Technical Summary

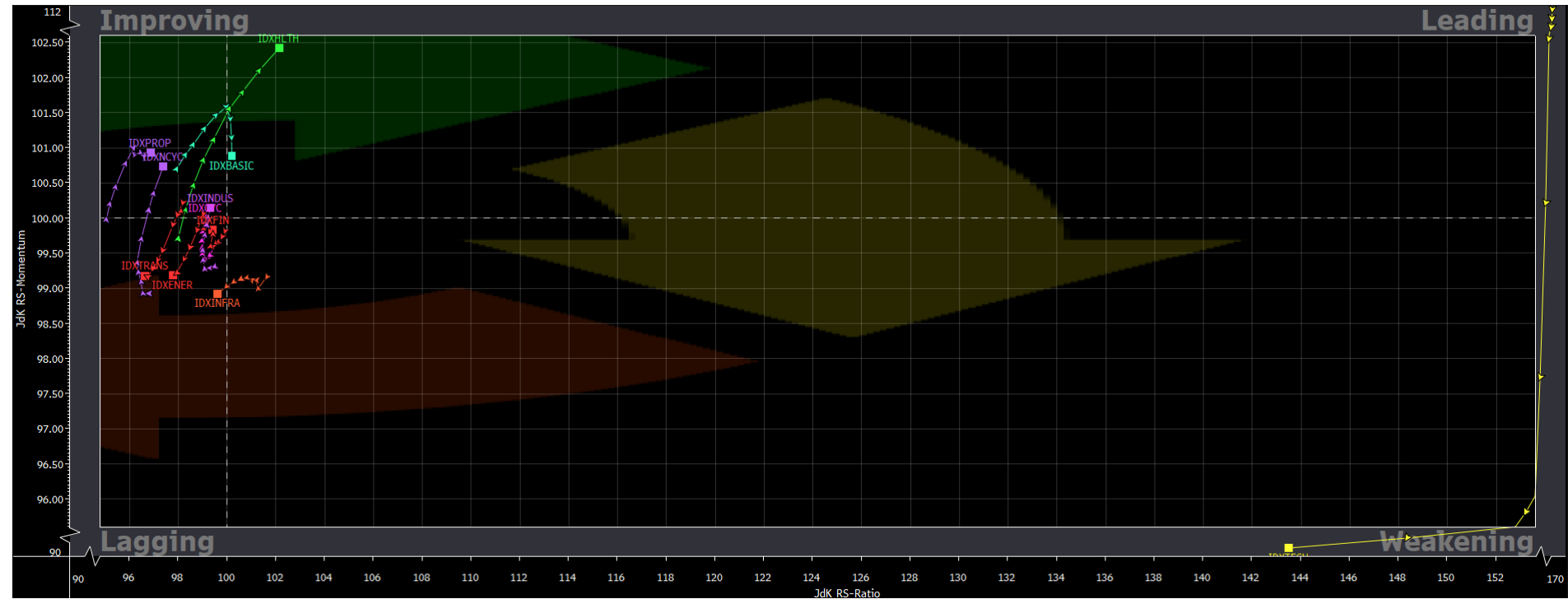
## Jakarta Composite Index (JCI) *short term (1-2 days) bullish*

*Saat ini IHSG sedang membentuk awal wave [iii] dari wave C.*

### Top picks of the Day:

Stock	Close Price	Recommendation	Tactical Moves
BANK	3,650	Buy on Weakness	BANK sedang berada di wave (iii) dari wave [c] dari wave B.
ANTM	2,480	Buy on Weakness	ANTM berada pada bagian dari wave (c) dari wave [y].
PGAS	1,040	Spec Buy	PGAS sedang berada pada awal wave A dari wave (B).
AALI	7,875	Spec Buy	AALI sedang berada di awal wave [a] dari wave B.

# RRG – Relative Rotation Graph



# MNCS Primbon Index

## Primbon Index 2021



# JCI – Test Resistance

Kemarin (6/7), IHSG ditutup menguat 0,7% ke level 6,047, pergerakan IHSG diiringi oleh tekanan beli dan telah menembus MA20-nya. Kami perkirakan, selama IHSG masih mampu bergerak di atas 5,913 sebagai level supportnya, maka saat ini IHSG sedang membentuk awal wave [iii] dari wave C dengan target terdekat berada di area resistance 6,134 hingga 6,200 terlebih dahulu. Worst case skenario, bila IHSG menembus 5,884 atau bahkan terburuknya 5,742, maka IHSG rawan terkoreksi ke area 5,500.

**Support: 5,913, 5,884**

**Resistance: 6,134, 6,230**



# BANK – Buy on Weakness

IDX: BANK - Daily 7/6/2021 Open 3430, Hi 3700, Lo 3430, Close 3650 (6.7%)



BANK ditutup menguat cukup signifikan sebesar 6,7% ke level 3,650 pada perdagangan kemarin (6/7) dan pergerakannya sudah menembus level resistancenya di 3,520. Posisi BANK saat ini kami perkirakan sedang berada di wave (iii) dari wave [c] dari wave B, sehingga pergerakan BANK selanjutnya kami perkirakan masih berpeluang untuk melanjutkan penguatannya

**Buy on Weakness: 3,500-3,650**

**Target Price: 3,810, 3,900**

**Stoploss: below 3,350**

# ANTM – Buy on Weakness

Pada perdagangan kemarin (6/7), ANTM ditutup menguat signifikan sebesar 10,7% ke level 2,480, pergerakan ANTM telah menembus area resistance terdekatnya dan menembus MA60-nya. Saat ini posisi ANTM kami perkirakan berada pada bagian dari wave (c) dari wave [y]. Hal ini berarti, ANTM masih berpotensi untuk melanjutkan penguatannya.

**Buy on Weakness: 2,350-2,450**

**Target Price: 2,700, 2,930**

**Stoploss: below 2,310**



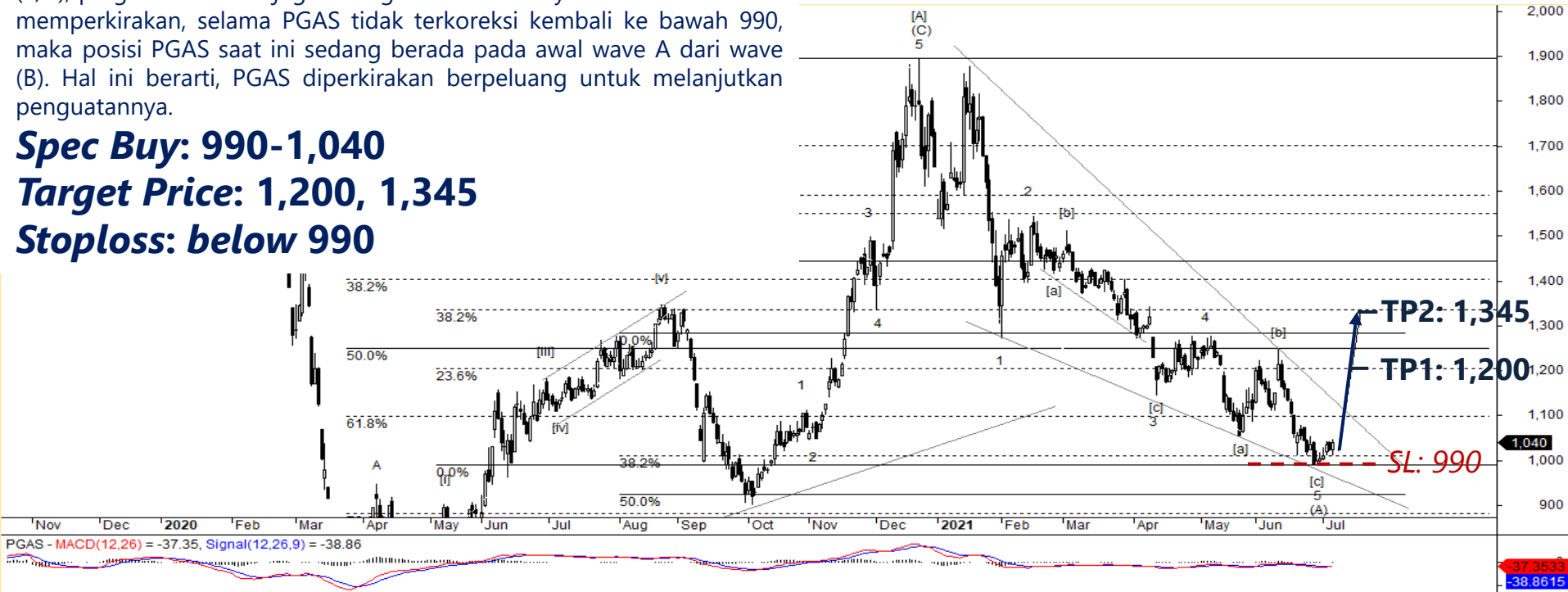
# PGAS – Spec Buy

PGAS ditutup menguat 1,5% ke level 1,040 pada perdagangan kemarin (6/7), pergerakan PGAS juga diiringi oleh munculnya tekanan beli. Kami memperkirakan, selama PGAS tidak terkoreksi kembali ke bawah 990, maka posisi PGAS saat ini sedang berada pada awal wave A dari wave (B). Hal ini berarti, PGAS diperkirakan berpeluang untuk melanjutkan penguatannya.

**Spec Buy: 990-1,040**

**Target Price: 1,200, 1,345**

**Stoploss: below 990**





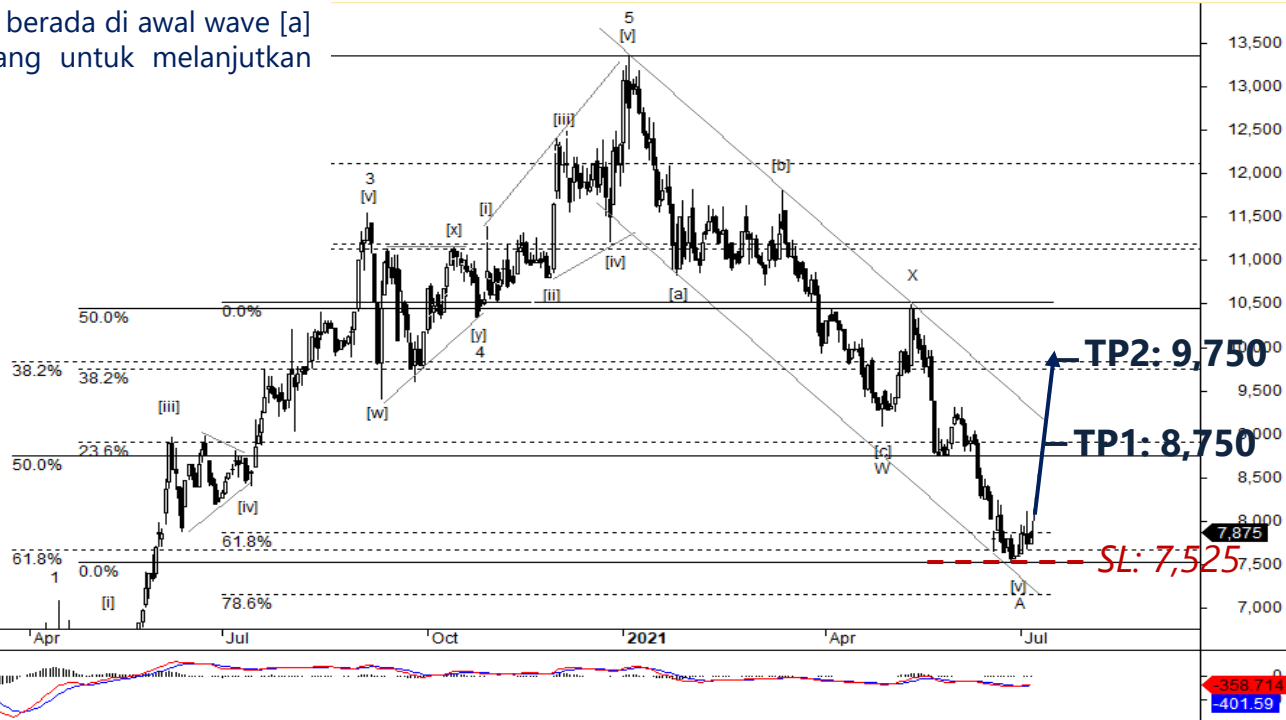
# AAI – Spec Buy

Kemarin (6/7), AAI ditutup menguat 1,6% ke level 7,875 dan mulai muncul adanya tekanan beli. Selama tidak kembali terkoreksi ke bawah 7,525, maka saat ini posisi AAI sedang berada di awal wave [a] dari wave B, sehingga AAI masih berpeluang untuk melanjutkan penguatannya.

**Spec Buy: 7,750-7,875**

**Target Price: 8,750, 9,750**


**Stoploss: below 7,525**





## PT MNC SEKURITAS

MNC Financial Center Lt. 14 – 16  
Jl. Kebon Sirih No. 21 - 27, Jakarta Pusat 10340  
Telp : (021) 2980 3111  
Fax : (021) 3983 6899

**Disclaimer :** MNCS Daily Scope Wave has been issued by PT MNC Sekuritas, It may not be reproduced or further distributed or published, in whole or in part, for any purpose. PT MNC Sekuritas has based this document on information obtained from sources it believes to be reliable but which it has not independently verified; PT MNC Sekuritas makes no guarantee, representation or warranty and accepts no responsibility to liability as to its accuracy or completeness. Expression of opinion herein are those of the research department only and are subject to change without notice. This document is not and should not be construed as an offer or the solicitation of an offer to purchase or subscribe or sell any investment. PT MNC Sekuritas and its affiliates and/or their offices, directors and employees may own or have positions in any investment mentioned herein or any investment related thereto and may from time to time add to or dispose of any such investment. PT MNC Sekuritas and its affiliates may act as market maker or have assumed an underwriting position in the securities of companies discusses herein (or investment related thereto) and may sell them to or buy them from customers on a principal basis and may also perform or seek to perform investment banking or underwriting services for or relating to those companies.

 [www.mncsekuritas.id](http://www.mncsekuritas.id)

 @mncsekuritas

 1-500-899

 MNC Sekuritas

 [research@mncsekuritas.id](mailto:research@mncsekuritas.id)

 MNC Sekuritas