

Sectoral SCOPE

Wave

Stay Alert!

MNC Financial Center Lt. 14 ~ 16

Jl. Kebon Sirih No. 21 – 27, Jakarta 10340, Indonesia

www.mncsekuritas.id

a member of MNC Group

Institution Research Team | herditya.wicaksana@mncgroup.com | +6221 29080 3111 Ext.52150

6 Mei 2020

Pada report sektoral kali ini, kami dari tim research institusi MNCS akan membahas mengenai pergerakan harga Crude Palm Oil (CPO) ditengah pandemi Covid-19. Seperti yang terlihat pada chart, harga CPO cenderung mengalami penurunan yang tajam sejak Jan-2020, hal tersebut diakibatkan karena beberapa hal, yakni: 1) Penurunan ekspor yang dikarenakan adanya penetapan kuota impor di India; 2) Oversupply minyak sawit di negara-negara importir; 3) Pandemi Covid-19 yang melemahkan permintaan minyak nabati dan biodiesel.

Kami memperkirakan akan terjadi penguatan pada komoditas CPO meskipun cukup terbatas, kami perkirakan penguatan ini terdorong oleh sentimen naiknya harga minyak dunia. Lantas bagaimana dengan pergerakan harga komoditas CPO, indeks JAKAGRI, serta beberapa stockpick kami seperti AALI dan LSIP?



Sumber: Bloomberg



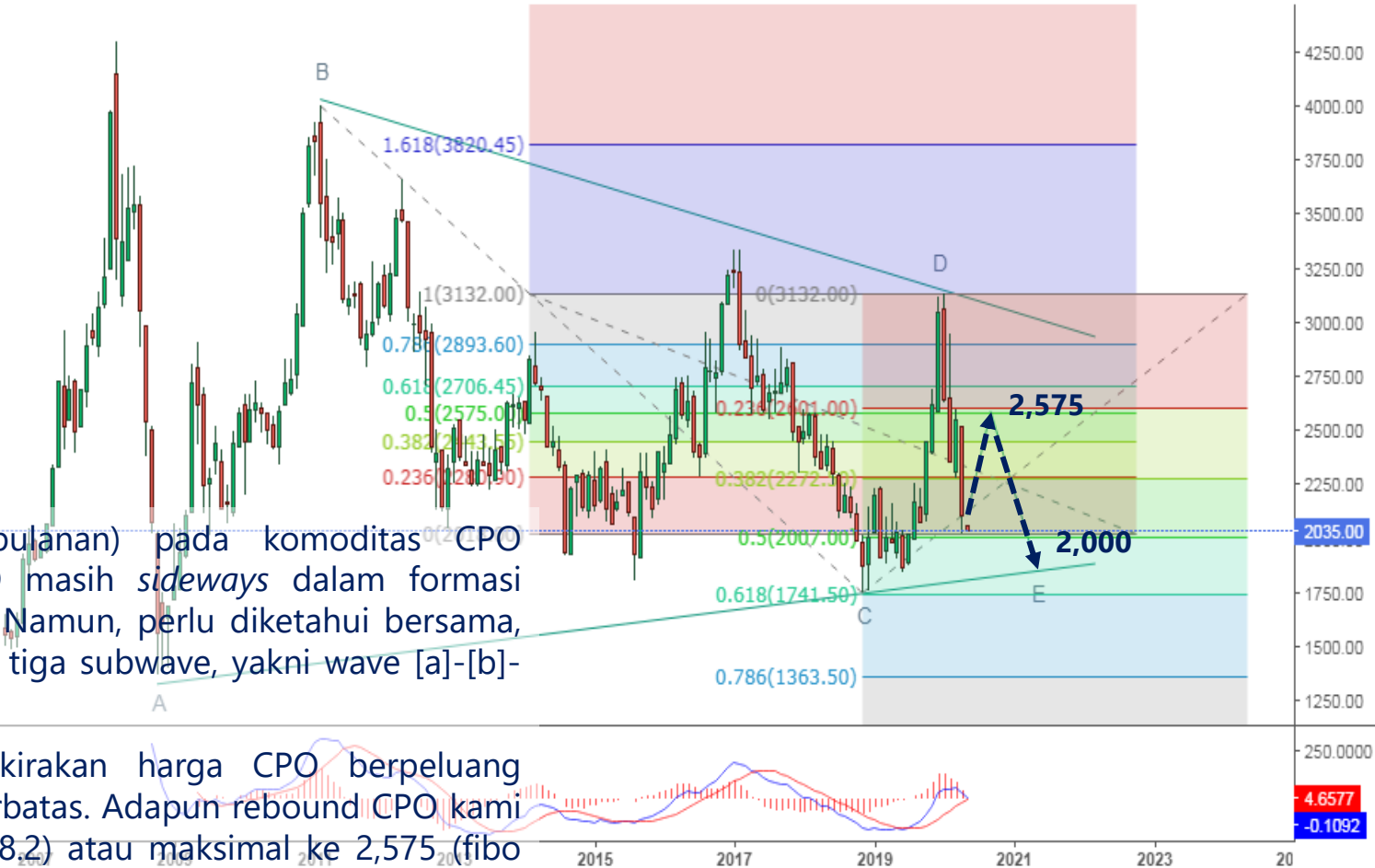
Sumber: Bloomberg

Seperti yang terlihat pada historikal heatmap selama lima tahun, baik pada komoditas CPO (KO3), indeks agriculture (JAKAGRI), LSIP, dan AALI terdapat kecenderungan pada bulan Maret hingga Juni merupakan kondisi terburuk bagi sektor ini. Hal tersebut dikarenakan adanya peristiwa El Nino yang mengakibatkan musim kemarau, sehingga akan berdampak negatif pada produksi minyak sawit.

CPO Commodity

Published on Investing.com, 6/May/2020 - 3:57:42 GMT, Powered by TradingView.

Palm Oil Futures, Malaysia, KualaLumpur:FCPOc1, M



Pada *monthly chart* (chart bulanan) pada komoditas CPO menunjukkan trend harga CPO masih *sideways* dalam formasi *corrective triangle* pada wave E. Namun, perlu diketahui bersama, bahwa dalam wave E terdiri dari tiga subwave, yakni wave [a]-[b]-[c].

Maka dari itu, kami memperkirakan harga CPO berpotensi menguat (rebound) meskipun terbatas. Adapun rebound CPO kami perkirakan ke area 2,440 (fibo 38.2) atau maksimal ke 2,575 (fibo 61.8). Setelah wave [b] dari wave E ini terkonfirmasi terbentuk, maka selanjutnya CPO akan terkoreksi kembali ke area 2,000.

Published on Investing.com, 5/May/2020 - 7:39:22 GMT, Powered by TradingView.

IDX Agriculture, Indonesia, Jakarta:JKAGRI, M



Pada indeks agriculture (JAKAGRI) secara bulanan (*chart monthly*), kami juga memperkirakan bahwa JAKAGRI masih berpeluang menguat terlebih dahulu untuk membentuk wave (B) dari wave [5].

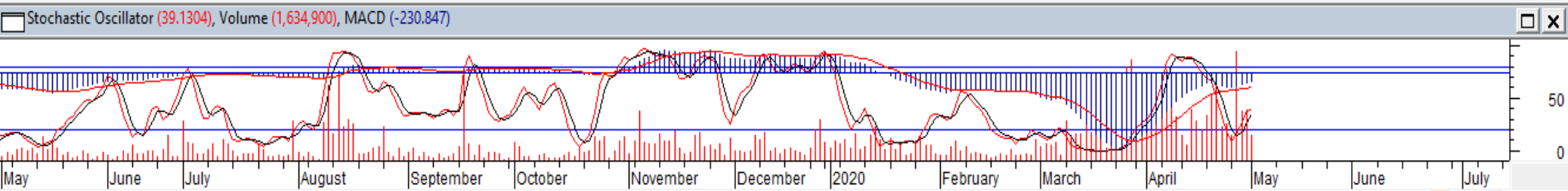
Untuk area penguatannya, kami memperkirakan berada pada area 1,090-1,170. Namun, tetap waspada dan perhatikan bahwa masih terdapat koreksi yang mungkin dapat terjadi ke area 812 untuk membentuk wave (C) dari wave [5] dengan formasi *ending diagonal*.



AALI



Pergerakan AALI pun kami perkirakan akan cenderung sama dengan pergerakan harga komoditas CPO dan JAKAGRI. Melihat chart saat ini, kami memperkirakan AALI sedang membentuk wave [c] dari wave 4, arahnya memang naik, namun cukup terbatas. Karena kami masih melihat adanya potensi koreksi AALI ke area 5,200 atau terburuknya akan mengarah ke 4,140.

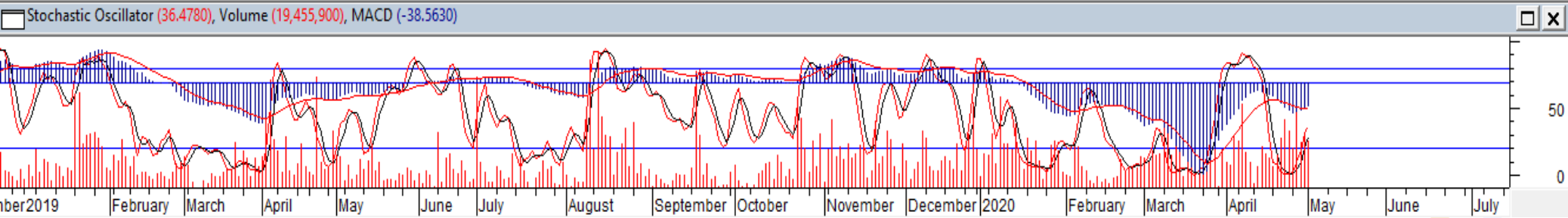


LSIP



Sama seperti halnya AALI, pergerakan LSIP pun kami perkirakan hanya menguat secara terbatas, dimana saat ini posisi LSIP sedang berada di wave [b] dari wave 5.

Target wave [b] kami perkirakan berada pada rentang 750 hingga 800. Namun, waspadai setelah wave [b] selesai terkonfirmasi, LSIP rentan terkoreksi untuk membentuk wave [c] dari wave 5 ke arah minimal 600 dan idealnya berada di area 500.



Institutional Research Team



Thendra Crisnanda – Head of Institution Research
thendra.crisnanda@mncgroup.com
 Investment Strategy
 Ext. 52162



T. Herditya Wicaksana – Technical Analyst
herditya.wicaksana@mncgroup.com
 Technical Specialist – Elliott Wave
 Ext. 52150



Victoria Venny – Research Analyst
victoria.nawang@mncgroup.com
 Telco, Toll Road, Logistic, Consumer, Poultry
 Ext. 52236



Catherina Vincentia – Research Associate
catherina.vincentia@mncgroup.com
 Ext. 52306



Muhamad Rudy Setiawan – Research Analyst
muhamad.setiawan@mncgroup.com
 Construction, Property, Oil and Gas
 Ext. 52317

Disclaimer : MNCS Daily Scope Wave has been issued by PT MNC Sekuritas, It may not be reproduced or further distributed or published, in whole or in part, for any purpose. PT MNC Sekuritas has based this document on information obtained from sources it believes to be reliable but which it has not independently verified; PT MNC Sekuritas makes no guarantee, representation or warranty and accepts no responsibility to liability as to its accuracy or completeness. Expression of opinion herein are those of the research department only and are subject to change without notice. This document is not and should not be construed as an offer or the solicitation of an offer to purchase or subscribe or sell any investment. PT MNC Sekuritas and its affiliates and/or their offices, directors and employees may own or have positions in any investment mentioned herein or any investment related thereto and may from time to time add to or dispose of any such investment. PT MNC Sekuritas and its affiliates may act as market maker or have assumed an underwriting position in the securities of companies discussed herein (or investment related thereto) and may sell them to or buy them from customers on a principal basis and may also perform or seek to perform investment banking or underwriting services for or relating to those companies.