



Daily SCOPE

Wave

MNC Financial Center Lt. 14 – 16

Jl. Kebon Sirih No. 21 – 27, Jakarta 10340, Indonesia

www.mncsekuritas.id

a member of MNC Group

26 Desember 2019

Institution Research Team | herditya.wicaksana@mncgroup.com | +6221 29080 3111 Ext.52150

Jakarta Composite Index (JCI) *short term (1-2 days) bullish*

Mengawali pekan, IHSG ditutup tipis 0,3%. Kami memperkirakan pergerakan IHSG saat ini sedang berada di wave (v) dari wave iii, dimana penguatan IHSG masih dapat berlanjut dengan target pada area 6,350.

Top picks of the Day :

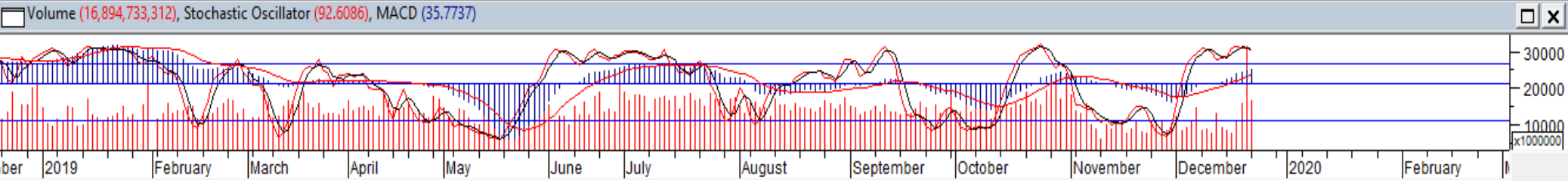
| Stock | Close Price | Recommendation | Tactical Moves |
|-------|-------------|------------------|--|
| ASII | 6,900 | Buy on Weakness | Pergerakan ASII sedang berada di wave (ii) dari wave [iii], dimana ASII berpotensi untuk terkoreksi terlebih dahulu. Setelahnya ASII berpeluang untuk berbalik menguat kembali. |
| INDF | 7,950 | Buy on Weakness | Pergerakan INDF saat ini sudah berada pada akhir wave (a) dari wave [iii], dimana INDF berpotensi untuk terkoreksi terlebih dahulu untuk membentuk wave (b). |
| BBRI | 4,450 | Buy on Weakness | Pergerakan BBRI sudah berada di akhir wave (iii) dari wave [iii], hal ini berarti BBRI berpotensi terkoreksi untuk membentuk wave (iv) terlebih dahulu sebelum menguat membentuk wave (v) dari wave [iii]. |
| MEDC | 890 | Sell on Strength | Penguatan MEDC merupakan bagian dari wave (b) dari wave [iv], dimana MEDC akan menguat dalam jangka pendek sebelum berbalik terkoreksi membentuk wave (c) dari wave [iv]. |

JCI – Wave 5 of 3

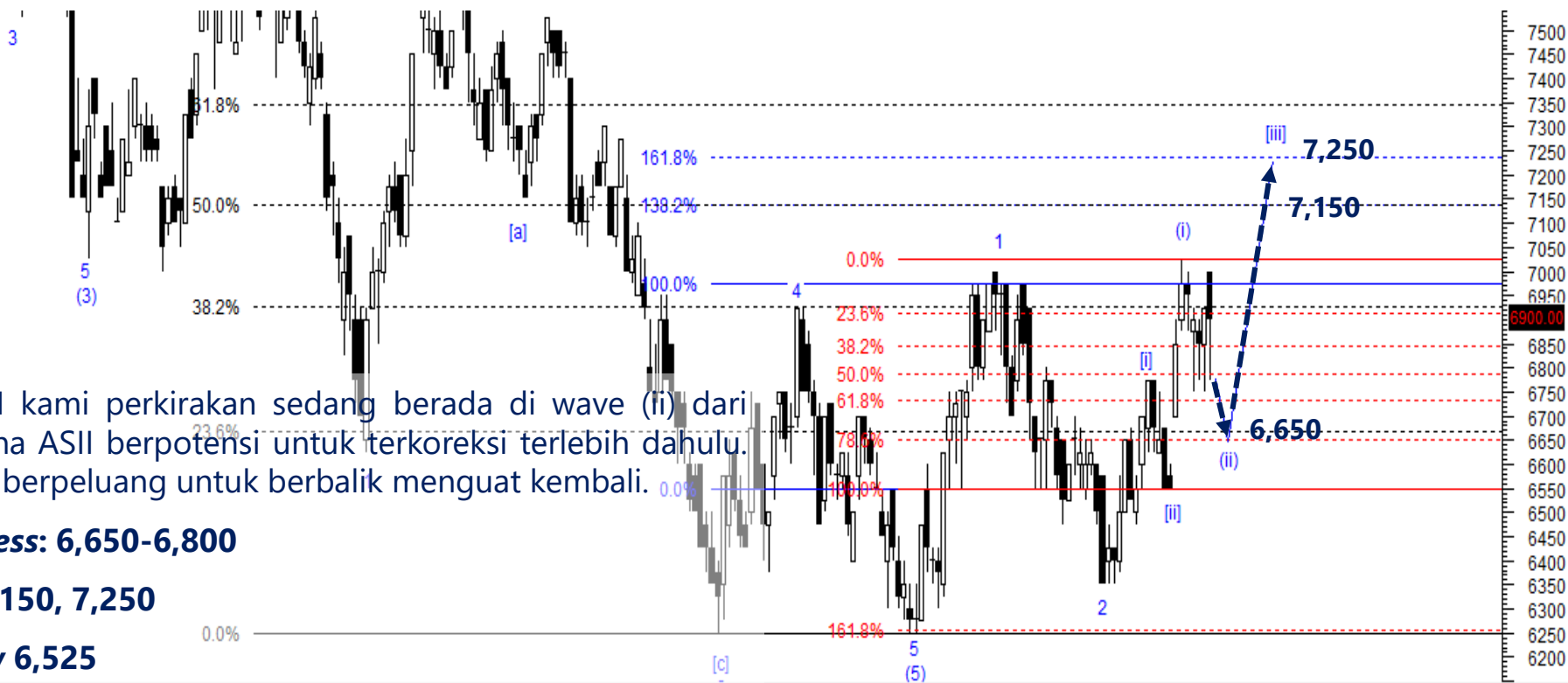


Mengawali pekan (23/12), IHSG ditutup menguat tipis 0,3% ke level 6,305. Kami memperkirakan IHSG sedang berada pada wave (v) dari wave iii, dimana IHSG diperkirakan masih akan melanjutkan penguatannya. Adapun target penguatan IHSG berada pada area 6,350.

Support: 6,250, 6,200
Resistance: 6,320, 6,350



ASII – Buy on Weakness

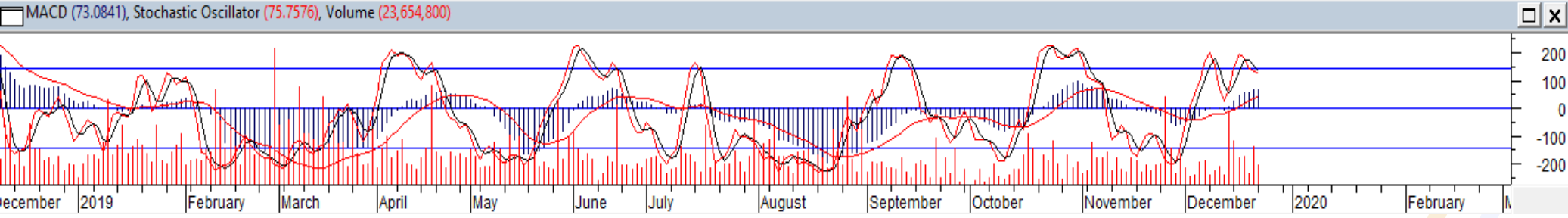


Pergerakan ASII kami perkirakan sedang berada di wave (i) dari wave [iii], dimana ASII berpotensi untuk terkoreksi terlebih dahulu. Setelahnya ASII berpeluang untuk berbalik menguat kembali.

Buy on Weakness: 6,650-6,800

Target Price: 7,150, 7,250

Stoploss: below 6,525



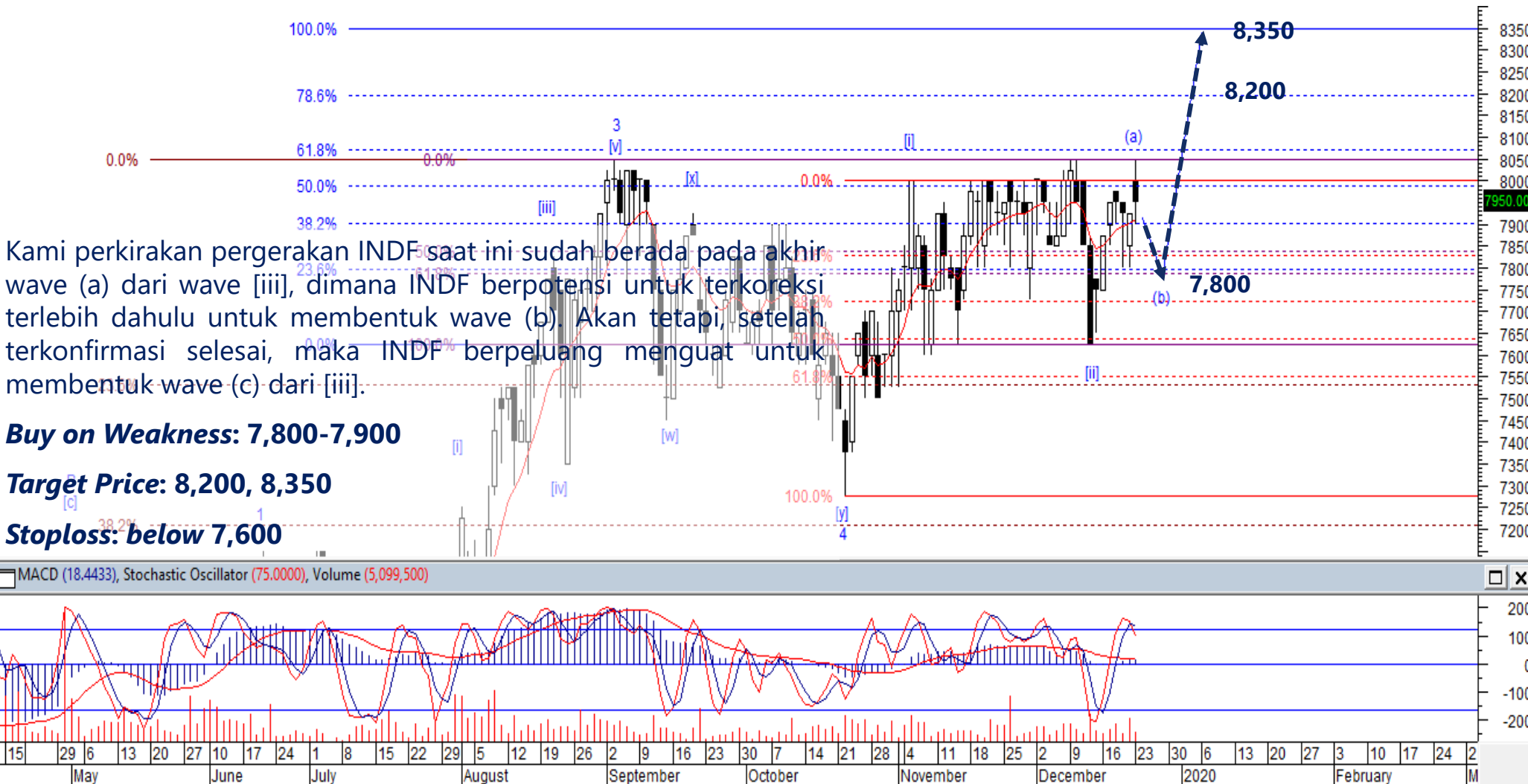
INDF – Buy on Weakness

Kami perkirakan pergerakan INDF saat ini sudah berada pada akhir wave (a) dari wave [iii], dimana INDF berpotensi untuk terkoreksi terlebih dahulu untuk membentuk wave (b). Akan tetapi, setelah terkonfirmasi selesai, maka INDF berpeluang menguat untuk membentuk wave (c) dari [iii].

Buy on Weakness: 7,800-7,900

Target Price: 8,200, 8,350

Stoploss: below 7,600



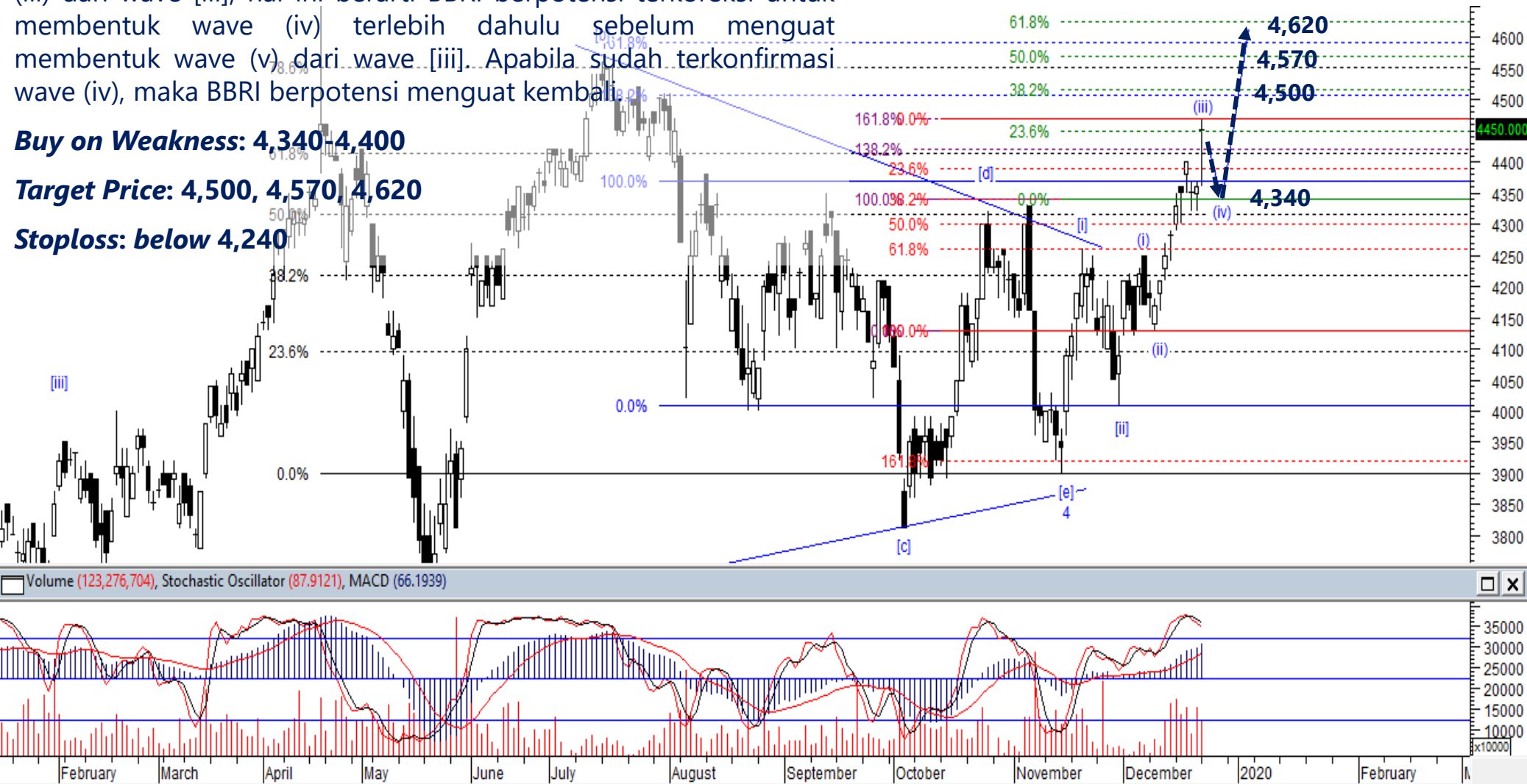
BBRI – Buy on Weakness

Kami memperkirakan pergerakan BBRI sudah berada di akhir wave (iii) dari wave [iii], hal ini berarti BBRI berpotensi terkoreksi untuk membentuk wave (iv) terlebih dahulu sebelum menguat membentuk wave (v) dari wave [iii]. Apabila sudah terkonfirmasi wave (iv), maka BBRI berpotensi menguat kembali.

Buy on Weakness: 4,340-4,400

Target Price: 4,500, 4,570, 4,620

Stoploss: below 4,240

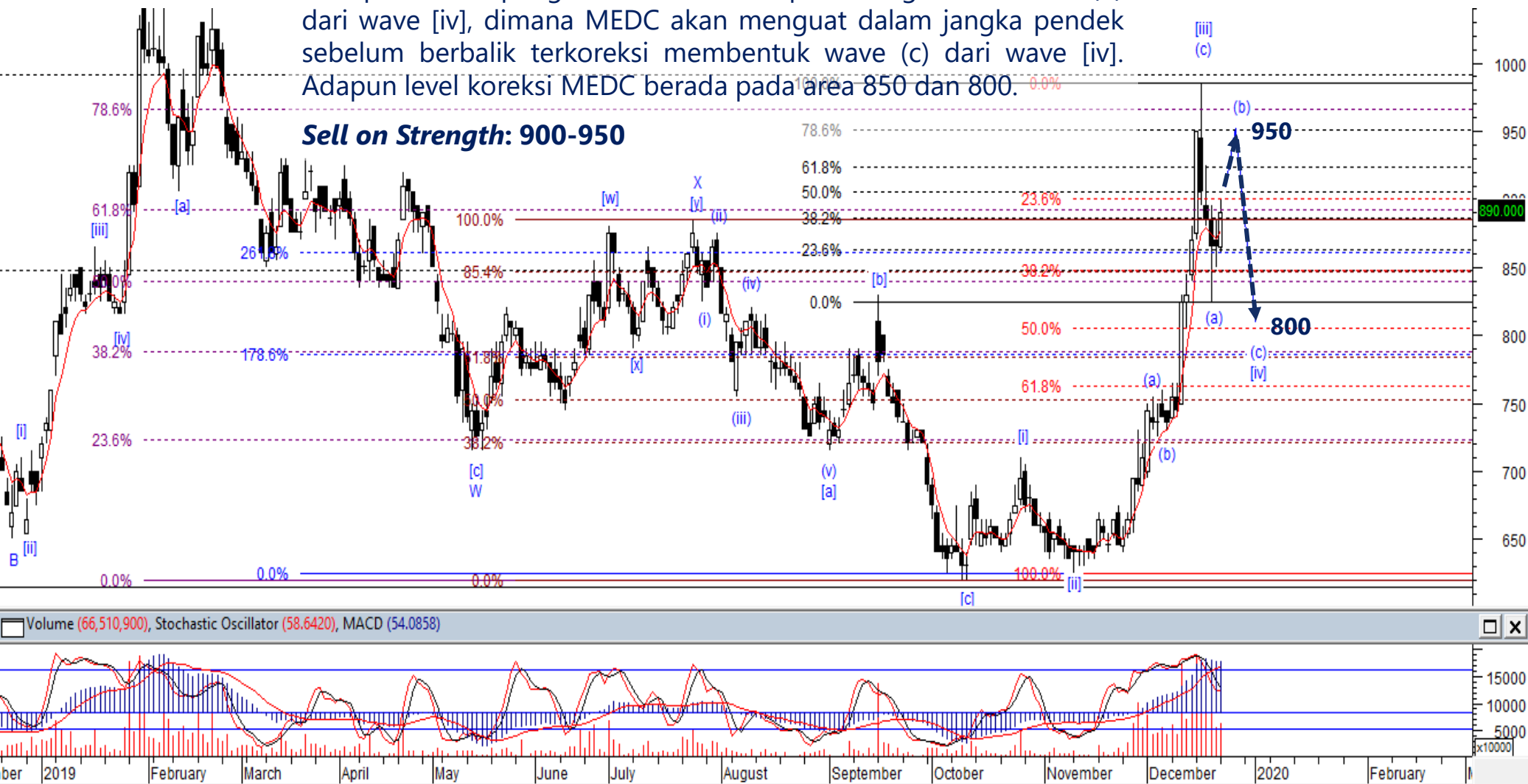


Volume (123,276,704), Stochastic Oscillator (87.9121), MACD (66.1939)

MEDC – Sell On Strength

Selama belum mampu menembus area 985, maka kami memperkirakan penguatan MEDC merupakan bagian dari wave (b) dari wave [iv], dimana MEDC akan menguat dalam jangka pendek sebelum berbalik terkoreksi membentuk wave (c) dari wave [iv]. Adapun level koreksi MEDC berada pada area 850 dan 800.

Sell on Strength: 900-950





Thendra Crisnanda – Head of Institution Research
thendra.crisnanda@mncgroup.com
Investment Strategy
Ext. 52162



Victoria Venny – Research Analyst
victoria.nawang@mncgroup.com
Telco, Toll Road, Logistic, Consumer, Poultry
Ext. 52236



T. Herditya Wicaksana – Technical Analyst
herditya.wicaksana@mncgroup.com
Technical Specialist – Elliott Wave
Ext. 52150



Muhamad Rudy Setiawan – Research Analyst
muhamad.setiawan@mncgroup.com
Construction, Property, Oil and Gas
Ext. 52317



Catherina Vincentia – Research Associate
catherina.vincentia@mncgroup.com
Ext. 52306



Jessica Sukimaja – Research Associate
jessica.sukimaja@mncgroup.com
Ext. 52307

Disclaimer : MNCS Daily Scope Wave has been issued by PT MNC Sekuritas, It may not be reproduced or further distributed or published, in whole or in part, for any purpose. PT MNC Sekuritas has based this document on information obtained from sources it believes to be reliable but which it has not independently verified; PT MNC Sekuritas makes no guarantee, representation or warranty and accepts no responsibility to liability as to its accuracy or completeness. Expression of opinion herein are those of the research department only and are subject to change without notice. This document is not and should not be construed as an offer or the solicitation of an offer to purchase or subscribe or sell any investment. PT MNC Sekuritas and its affiliates and/or their offices, directors and employees may own or have positions in any investment mentioned herein or any investment related thereto and may from time to time add to or dispose of any such investment. PT MNC Sekuritas and its affiliates may act as market maker or have assumed an underwriting position in the securities of companies discussed herein (or investment related thereto) and may sell them to or buy them from customers on a principal basis and may also perform or seek to perform investment banking or underwriting services for or relating to those companies.