



# Daily SCOPE

Wave

**MNC Financial Center Lt. 14 – 16**

Jl. Kebon Sirih No. 21 – 27, Jakarta 10340, Indonesia

[www.mncsekuritas.id](http://www.mncsekuritas.id)

a member of MNC Group

Institution Research Team | [herditya.wicaksana@mncgroup.com](mailto:herditya.wicaksana@mncgroup.com) | +6221 29080 3111 Ext.52150

**3 Mei 2019**

## Jakarta Composite Index (JCI) *short term (1-2 days) bearish*

*Koreksi yang terjadi pada IHSG kemarin (2/5) kami perkirakan merupakan bagian dari wave ii, setelah terkonfirmasi selesai maka IHSG dapat kembali menguat ke area 6,500.*

### Top picks of the Day :

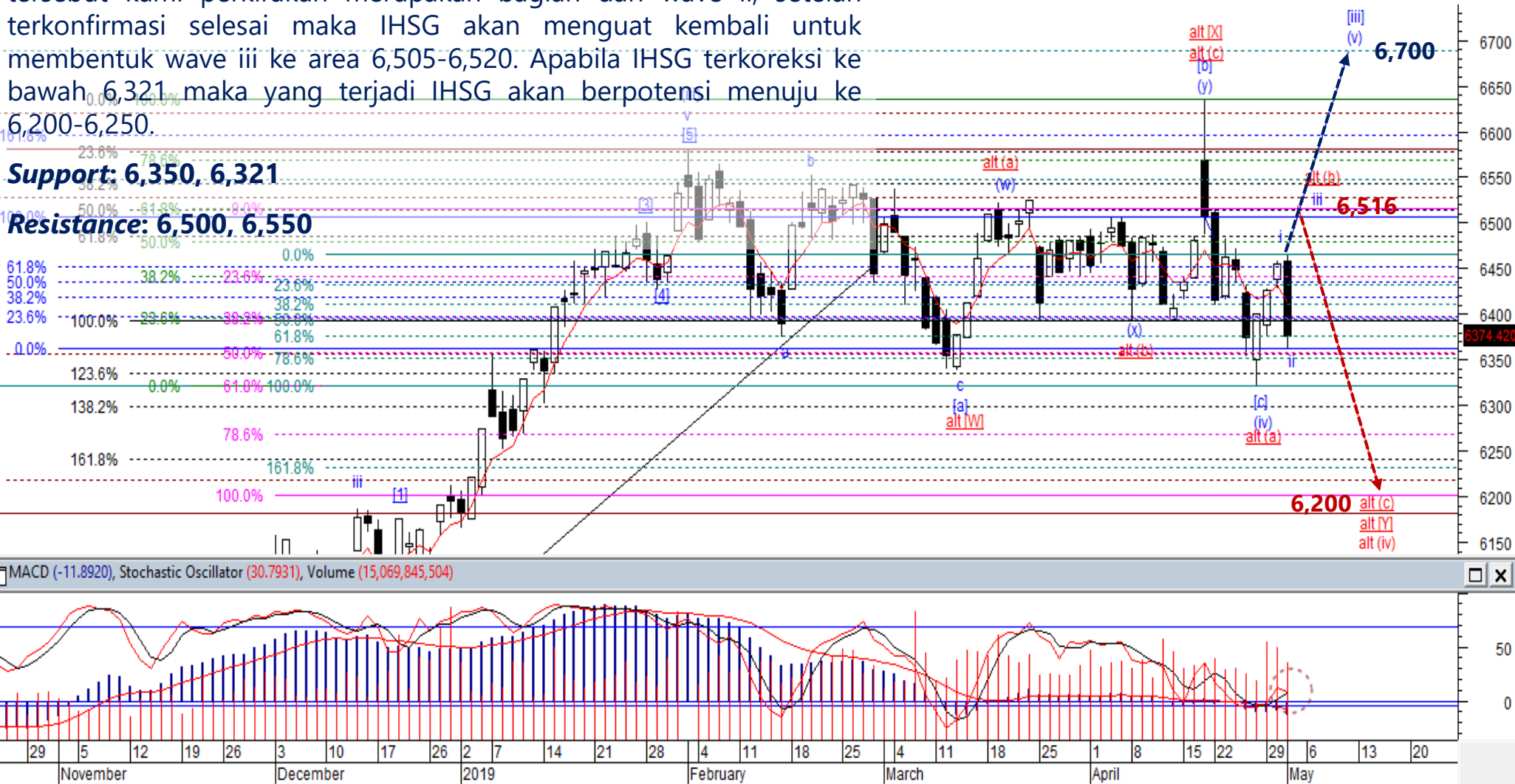
Stock	Close Price	Recommendation	Tactical Moves
ANTM	820	Buy on Weakness	ANTM sudah berada pada akhir wave [c] dari wave B. Selanjutnya, ANTM akan menguat untuk membentuk wave C dengan level penguatan terdekat berada pada 875-925.
INDY	1,705	Buy on Weakness	INDY sedang berada pada awal wave (iii) dari wave C. INDY berpotensi menguat hingga level 1,910.
BBTN	2,490	Buy on Weakness	Posisi BBTN saat ini sudah berada pada awal wave (v) dari wave [iii], yang berarti BBTN berpotensi untuk menguat dengan target 2,850.
SSIA	660	Sell on Strength	SSIA sudah berada pada akhir wave [iii] dari wave C dan SSIA berpotensi terkoreksi untuk membentuk wave [iv], dengan level koreksi berada pada 620-600.

# JCI – Rebound?

IHSG terkoreksi cukup agresif sebesar 1.3% ke level 6,374. Koreksi tersebut kami perkirakan merupakan bagian dari wave ii, setelah terkonfirmasi selesai maka IHSG akan menguat kembali untuk membentuk wave iii ke area 6,505-6,520. Apabila IHSG terkoreksi ke bawah 6,321 maka yang terjadi IHSG akan berpotensi menuju ke 6,200-6,250.

**Support: 6,350, 6,321**

**Resistance: 6,500, 6,550**



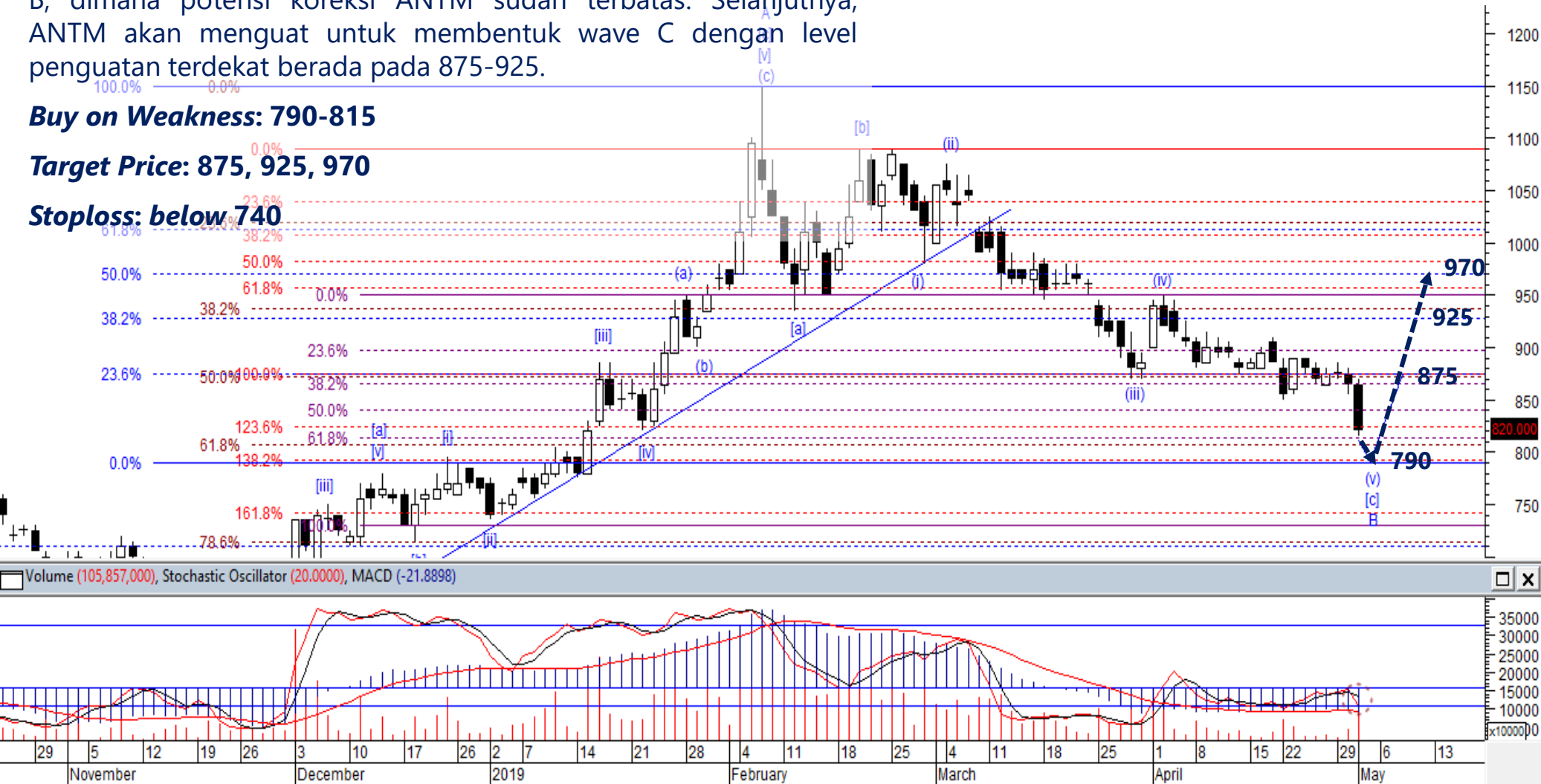
# ANTM – Buy on Weakness

Kami perkirakan ANTM sudah berada pada akhir wave [c] dari wave B, dimana potensi koreksi ANTM sudah terbatas. Selanjutnya, ANTM akan menguat untuk membentuk wave C dengan level penguatan terdekat berada pada 875-925.

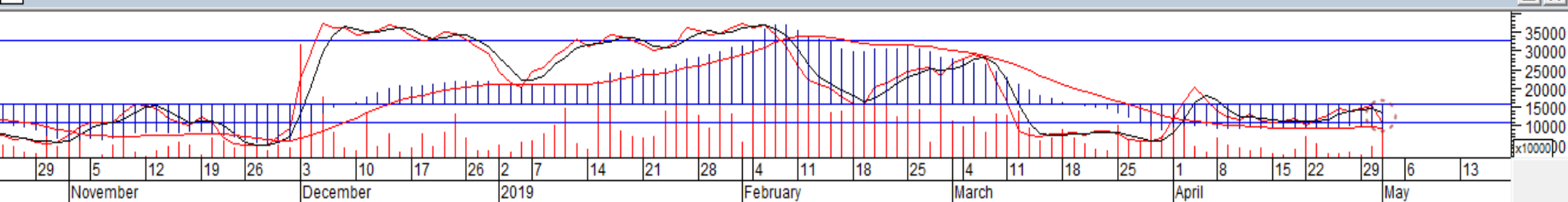
**Buy on Weakness: 790-815**

**Target Price: 875, 925, 970**

**Stoploss: below 740**



Volume (105,857,000), Stochastic Oscillator (20.0000), MACD (-21.8898)



# INDY – Buy on Weakness

Kami perkirakan INDY sedang berada pada awal wave (iii) dari wave C. INDY berpotensi menguat hingga level 1,910.

**Buy on Weakness: 1,685-1,700**

**Target Price: 1,780, 1,830, 1,910**

**Stoploss: below 1,635**



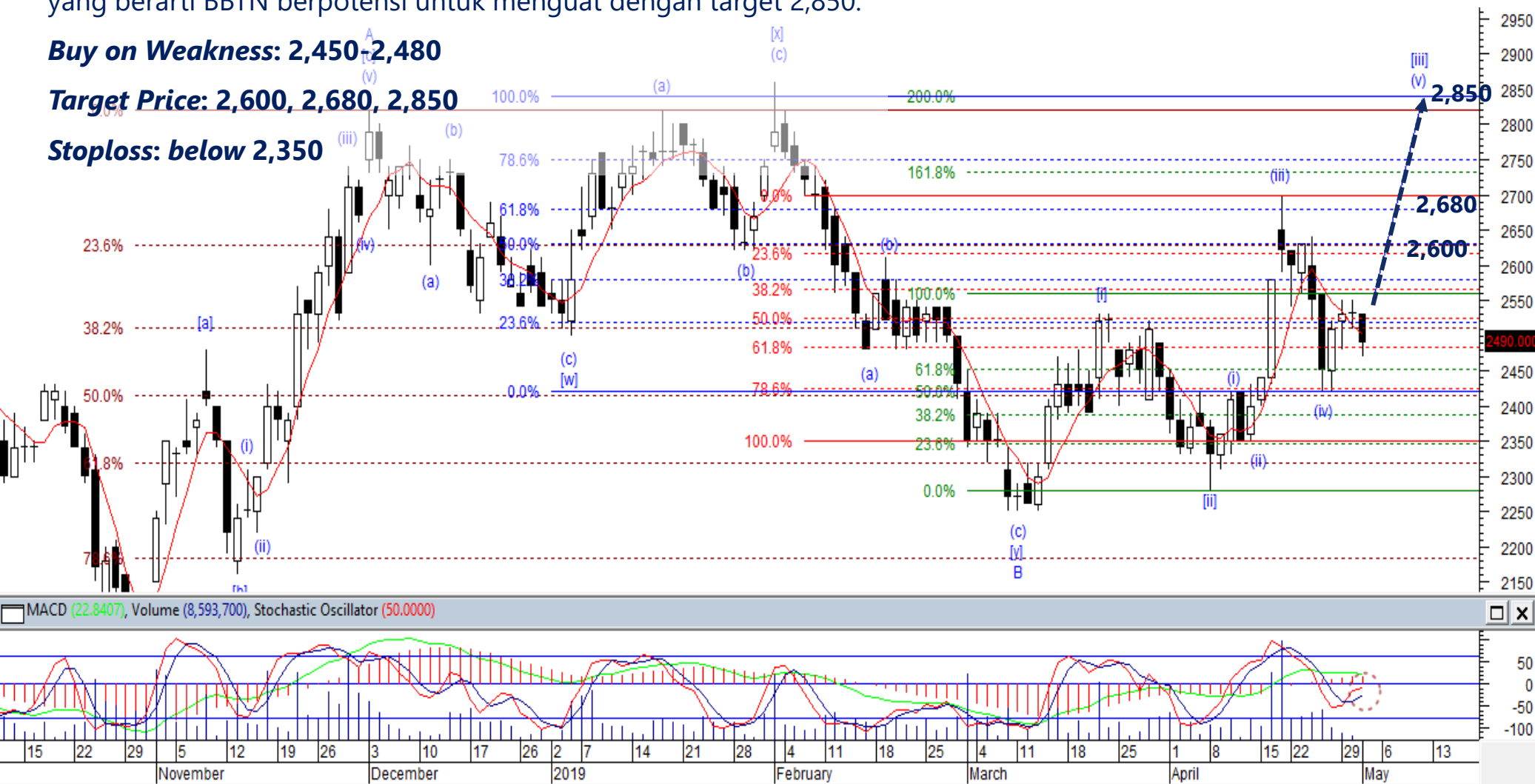
# BBTN – Buy on Weakness

Posisi BBTN saat ini sudah berada pada awal wave (v) dari wave [iii], yang berarti BBTN berpotensi untuk menguat dengan target 2,850.

**Buy on Weakness: 2,450-2,480**

**Target Price: 2,600, 2,680, 2,850**

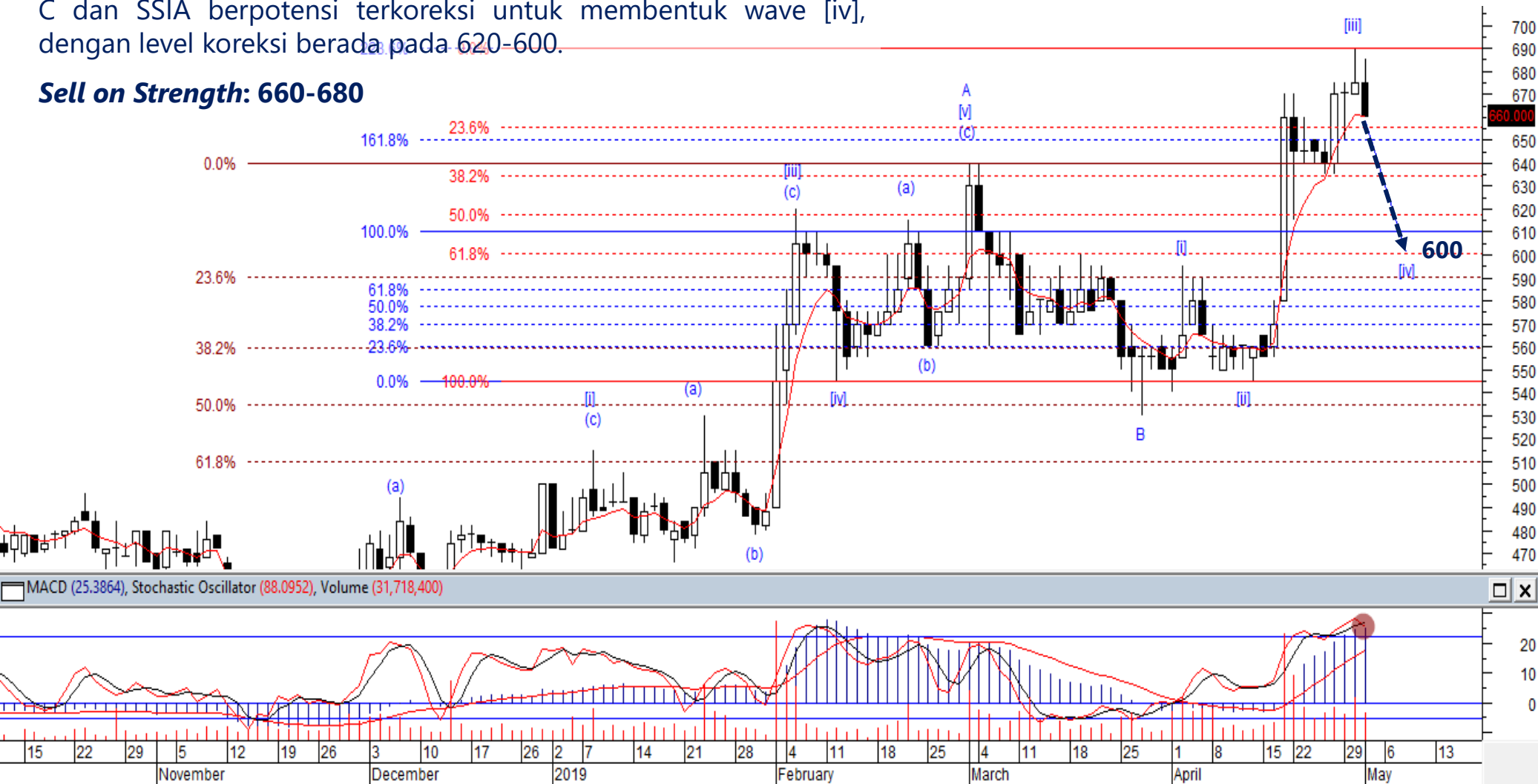
**Stoploss: below 2,350**



# SSIA – Sell On Strength

Kami perkirakan SSIA sudah berada pada akhir wave [iii] dari wave C dan SSIA berpotensi terkoreksi untuk membentuk wave [iv], dengan level koreksi berada pada 620-600.

## Sell on Strength: 660-680





**Thendra Crisnanda – Head of Institution Research**  
[thendra.crisnanda@mncgroup.com](mailto:thendra.crisnanda@mncgroup.com)  
 Investment Strategy  
 Ext. 52162



**Victoria Venny – Research Analyst**  
[victoria.nawang@mncgroup.com](mailto:victoria.nawang@mncgroup.com)  
 Telco, Toll Road, Logistic, Consumer, Poultry  
 Ext. 52236



**Rr. Nurulita Harwaningrum – Research Analyst**  
[roro.harwaningrum@mncgroup.com](mailto:roro.harwaningrum@mncgroup.com)  
 Banking, Auto, Plantation  
 Ext. 52237



**Muhamad Rudy Setiawan – Research Associate**  
[muhamad.setiawan@mncgroup.com](mailto:muhamad.setiawan@mncgroup.com)  
 Construction, Property  
 Ext. 52317



**T. Herditya Wicaksana – Technical Analyst**  
[herditya.wicaksana@mncgroup.com](mailto:herditya.wicaksana@mncgroup.com)  
 Technical Specialist – Elliott Wave  
 Ext. 52150



**Krestanti Nugrahane Widhi – Research Associate**  
[krestanti.widhi@mncgroup.com](mailto:krestanti.widhi@mncgroup.com)  
 Plantation, Consumer  
 Ext. 52166

**Disclaimer :** MNCS Daily Scope Wave has been issued by PT MNC Sekuritas, It may not be reproduced or further distributed or published, in whole or in part, for any purpose. PT MNC Sekuritas has based this document on information obtained from sources it believes to be reliable but which it has not independently verified; PT MNC Sekuritas makes no guarantee, representation or warranty and accepts no responsibility to liability as to its accuracy or completeness. Expression of opinion herein are those of the research department only and are subject to change without notice. This document is not and should not be construed as an offer or the solicitation of an offer to purchase or subscribe or sell any investment. PT MNC Sekuritas and its affiliates and/or their offices, directors and employees may own or have positions in any investment mentioned herein or any investment related thereto and may from time to time add to or dispose of any such investment. PT MNC Sekuritas and its affiliates may act as market maker or have assumed an underwriting position in the securities of companies discusses herein (or investment related thereto) and may sell them to or buy them from customers on a principal basis and may also perform or seek to perform investment banking or underwriting services for or relating to those companies.