



Daily SCOPE

Wave

MNC Financial Center Lt. 14 – 16

Jl. Kebon Sirih No. 21 – 27, Jakarta 10340, Indonesia

www.mncsekuritas.id

a member of MNC Group

11 November 2019

Institution Research Team | herditya.wicaksana@mncgroup.com | +6221 29080 3111 Ext.52150

Jakarta Composite Index (JCI) short term (1-2 days) bullish

Menutup perdagangan pekan lalu (8/11), IHSG kami perkirakan sedang memulai awal kenaikan dalam jangka pendek. Dimana, IHSG akan membentuk wave [b] terlebih dahulu, hal ini terjadi apabila IHSG tidak menguat dan menembus area 6,350.

Top picks of the Day :

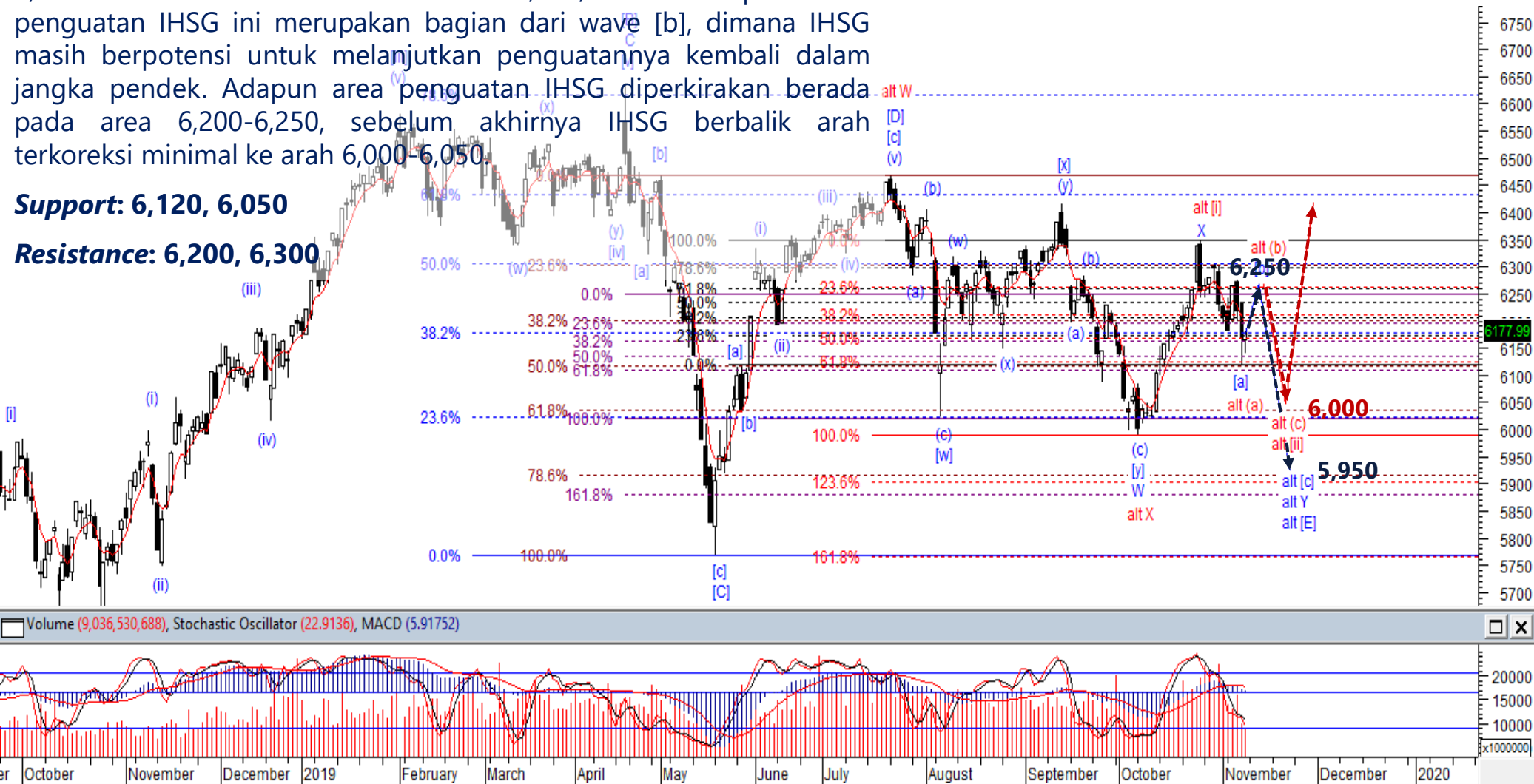
Stock	Close Price	Recommendation	Tactical Moves
ISAT	3,500	Buy on Weakness	ISAT saat ini sudah break dari pola triangle pada wave (B) dan sedang berada pada awal uptrendnya. Hal ini berarti ISAT berpotensi untuk melanjutkan penguatannya untuk membentuk wave [c] dari wave (B).
BBNI	7,675	Buy on Weakness	Selama tidak menembus area 7,200, maka saat ini BBNI sudah menyelesaikan wave [ii] dan akan membentuk awal wave [iii]. Hal ini berarti koreksi BBNI relatif terbatas dan berpotensi untuk menguat.
ANTM	835	Sell on Strength	Posisi ANTM sedang berada pada bagian dari wave (iii) fase korektif, dimana penguatan yang terjadi pada ANTM merupakan penguatan sementara dalam jangka pendek.
CPIN	7,600	Sell on Strength	posisi CPIN saat ini sudah berada pada akhir wave (v) dari wave [c] dari wave B, dimana penguatan CPIN sudah relatif terbatas dan rentan untuk terkoreksi.

JCI – Reversal

Pekan lalu (8/11), IHSG ditutup menguat tipis sebesar 0,2% ke level 6,177. Selama tidak menembus area 6,350, kami memperkirakan penguatan IHSG ini merupakan bagian dari wave [b], dimana IHSG masih berpotensi untuk melanjutkan penguatannya kembali dalam jangka pendek. Adapun area penguatan IHSG diperkirakan berada pada area 6,200-6,250, sebelum akhirnya IHSG berbalik arah terkoreksi minimal ke arah 6,000-6,050.

Support: 6,120, 6,050

Resistance: 6,200, 6,300



ISAT – Buy on Weakness

ISAT saat ini sudah break dari pola triangle pada wave (B) dan sedang berada pada awal uptrendnya. Hal ini berarti ISAT berpotensi untuk melanjutkan penguatannya untuk membentuk wave [c] dari wave (B).

Buy on Weakness: 3,400-3,460

Target Price: 3,700, 3,850, 4,000

Stoploss: below 3,150



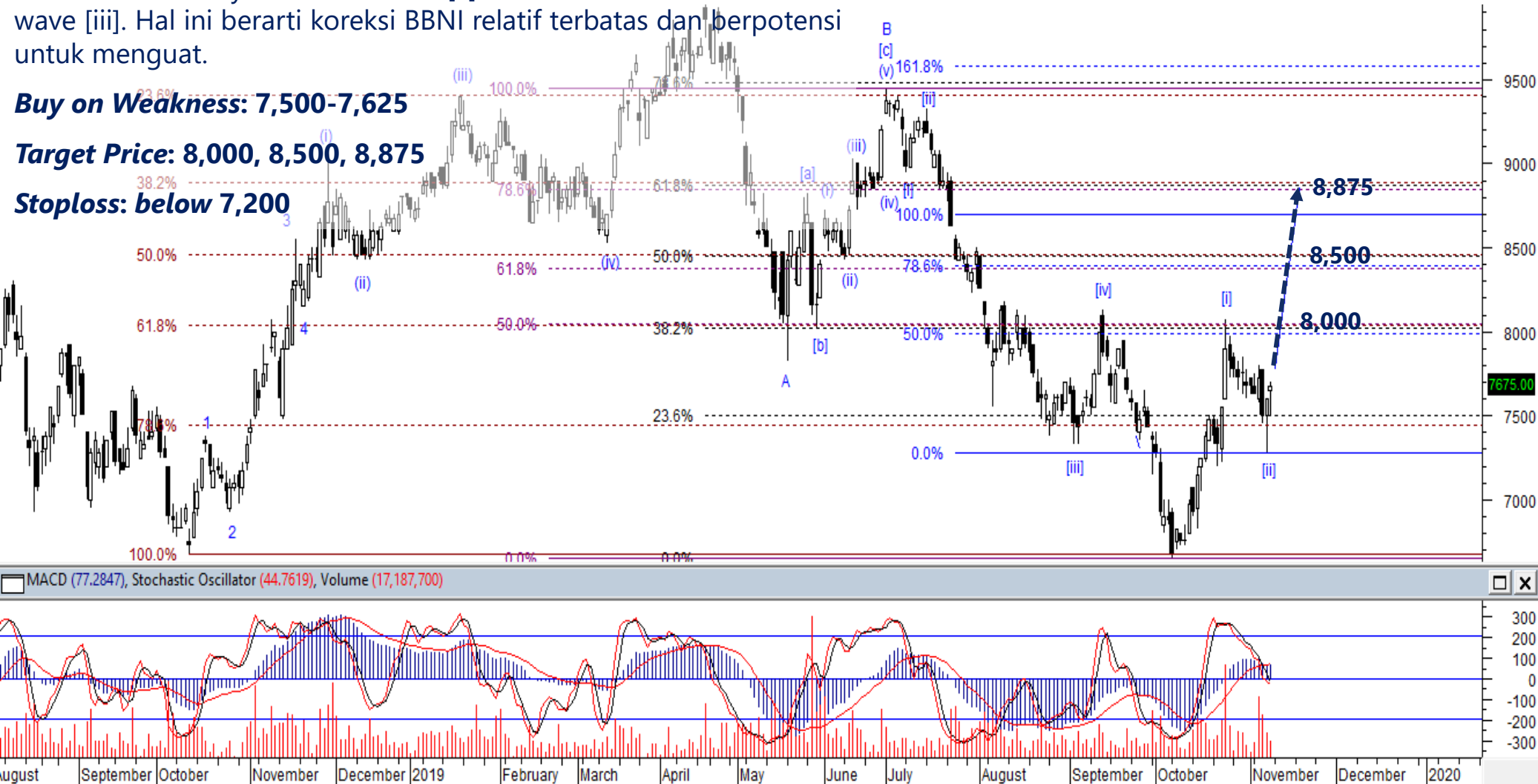
BBNI – Buy on Weakness

Selama tidak menembus area 7,200, maka kami perkirakan saat ini BBNI sudah menyelesaikan wave [ii] dan akan membentuk awal wave [iii]. Hal ini berarti koreksi BBNI relatif terbatas dan berpotensi untuk menguat.

Buy on Weakness: 7,500-7,625

Target Price: 8,000, 8,500, 8,875

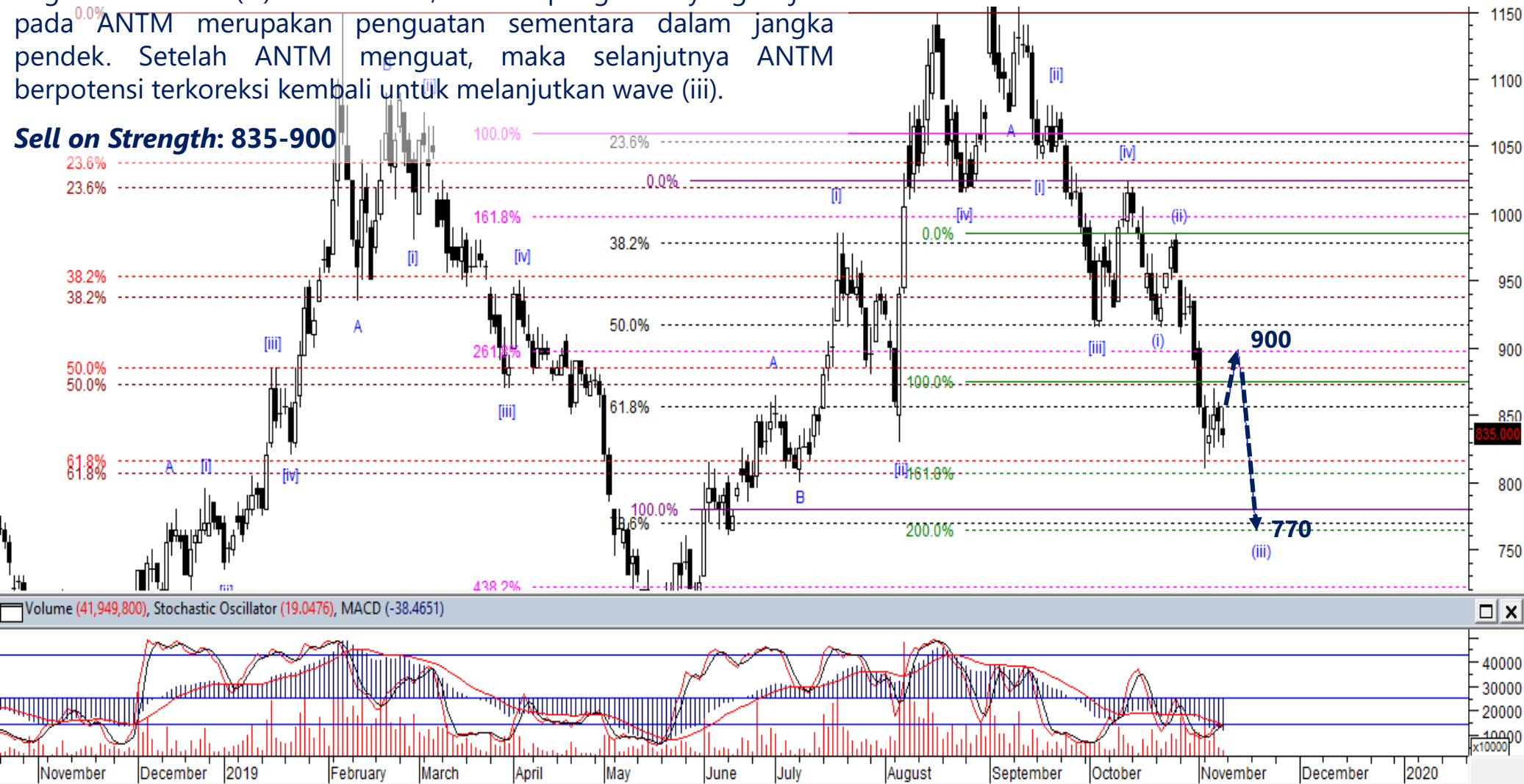
Stoploss: below 7,200



ANTM – Sell On Strength

Saat ini kami memperkirakan posisi ANTM sedang berada pada bagian dari wave (iii) fase korektif, dimana penguatan yang terjadi pada ANTM merupakan penguatan sementara dalam jangka pendek. Setelah ANTM menguat, maka selanjutnya ANTM berpotensi terkoreksi kembali untuk melanjutkan wave (iii).

Sell on Strength: 835-900



CPIN – Sell On Strength

Kami memperkirakan posisi CPIN saat ini sudah berada pada akhir wave (v) dari wave [c] dari wave B, dimana penguatan CPIN sudah relatif terbatas dan rentan untuk terkoreksi. Adapun level koreksi CPIN terdekat berada pada area 7,100 dan 6,500.

Sell on Strength: 7,700-8,000



Volume (9,771,500), Stochastic Oscillator (91.3979), MACD (475.185)



Thendra Crisnanda – Head of Institution Research
thendra.crisnanda@mncgroup.com
Investment Strategy
Ext. 52162



Victoria Venny – Research Analyst
victoria.nawang@mncgroup.com
Telco, Toll Road, Logistic, Consumer, Poultry
Ext. 52236



T. Herditya Wicaksana – Technical Analyst
herditya.wicaksana@mncgroup.com
Technical Specialist – Elliott Wave
Ext. 52150



Muhamad Rudy Setiawan – Research Analyst
muhamad.setiawan@mncgroup.com
Construction, Property, Oil and Gas
Ext. 52317



Catherina Vincentia – Research Associate
catherina.vincentia@mncgroup.com
Ext. 52306



Jessica Sukimaja – Research Associate
jessica.sukimaja@mncgroup.com
Ext. 52307

Disclaimer : MNCS Daily Scope Wave has been issued by PT MNC Sekuritas, It may not be reproduced or further distributed or published, in whole or in part, for any purpose. PT MNC Sekuritas has based this document on information obtained from sources it believes to be reliable but which it has not independently verified; PT MNC Sekuritas makes no guarantee, representation or warranty and accepts no responsibility to liability as to its accuracy or completeness. Expression of opinion herein are those of the research department only and are subject to change without notice. This document is not and should not be construed as an offer or the solicitation of an offer to purchase or subscribe or sell any investment. PT MNC Sekuritas and its affiliates and/or their offices, directors and employees may own or have positions in any investment mentioned herein or any investment related thereto and may from time to time add to or dispose of any such investment. PT MNC Sekuritas and its affiliates may act as market maker or have assumed an underwriting position in the securities of companies discussed herein (or investment related thereto) and may sell them to or buy them from customers on a principal basis and may also perform or seek to perform investment banking or underwriting services for or relating to those companies.