



Daily SCOPE

Wave

MNC Financial Center Lt. 14 – 16

Jl. Kebon Sirih No. 21 – 27, Jakarta 10340, Indonesia

www.mncsekuritas.id

a member of MNC Group

7 Agustus 2020

Institution Research Team | herditya.wicaksana@mncgroup.com | +6221 29080 3111 Ext.52150

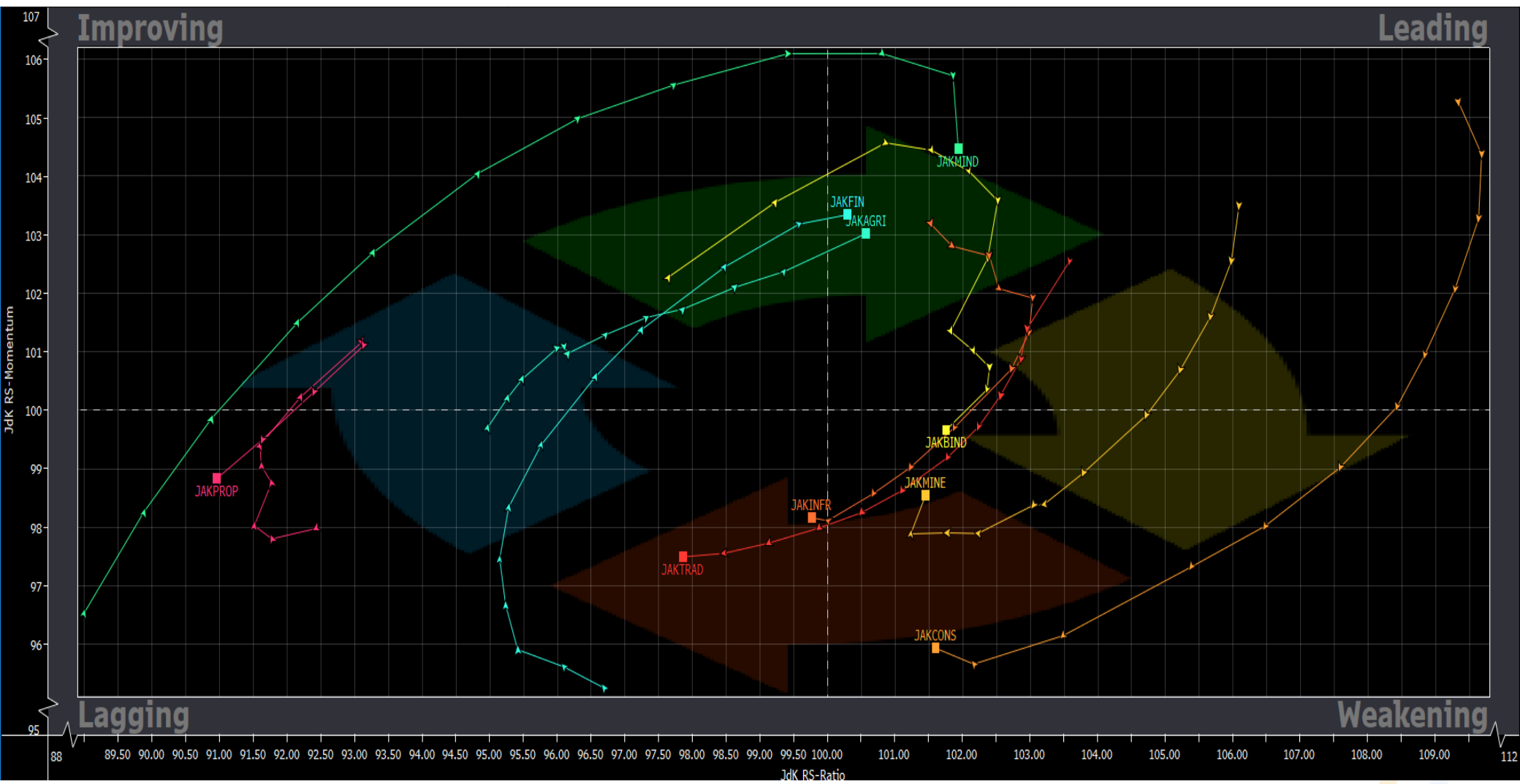
Jakarta Composite Index (JCI) *short term (1-2 days) bullish*

IHSG ditutup menembus resistance 5,162, kami memperkirakan pergerakan IHSG selanjutnya dapat menguji level 5,200-5,230 untuk membentuk pola diagonal.

Top picks of the Day :

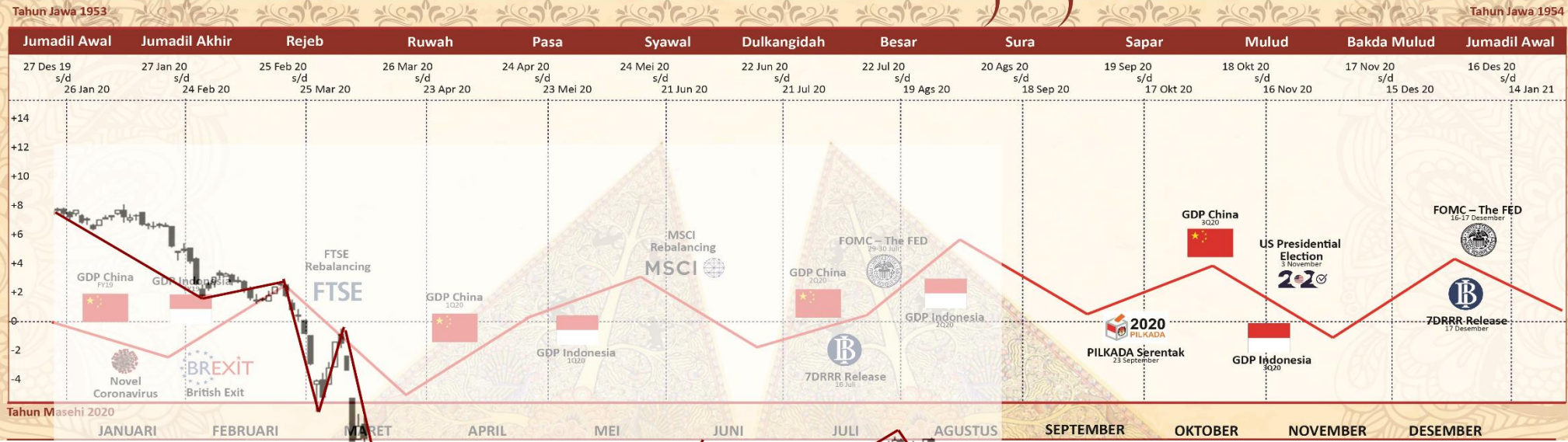
| Stock | Close Price | Recommendation | Tactical Moves |
|-------|-------------|------------------|--|
| ASII | 5,225 | Buy on Breakout | Pergerakan ASII saat ini sedang berada di awal wave (iii) dari wave [v] dari wave C. |
| SMGR | 9,600 | Buy on Weakness | SMGR berpotensi untuk membentuk pola triangle, dimana selanjutnya berpeluang menguat untuk membentuk wave D dari wave (B). |
| TBIG | 1,305 | Buy on Weakness | Pergerakan TBIG diperkirakan bagian dari wave [iii] dari wave C. |
| UNTR | 23,775 | Sell on Strength | Pergerakan UNTR sudah berada di akhir wave [v] dari wave 3 dari wave (C), dimana penguatan UNTR sudah relatif terbatas. |

RRG – Relative Rotation Graph



MNCS Primbon Index

Primbon Index 2020

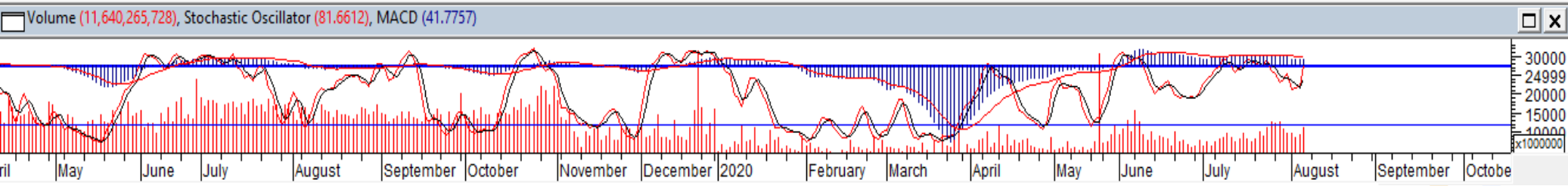


JCI – Break Resistance, What Next?



Pada perdagangan kemarin (6/8), IHSG bergerak menguat dan menembus level resistance di 5,162. Dengan demikian, kami memperkirakan IHSG akan bergerak menuju area 5,200-5,230 (skenario hitam) untuk membentuk wave 5 pada pola diagonal. Tetap perhatikan support IHSG pada area 5,090-5,100, apabila menembus area tersebut maka pergerakan IHSG akan mengarah ke 5,020-5,050.

Support: 5,090, 5,020
Resistance: 5,200, 5,230

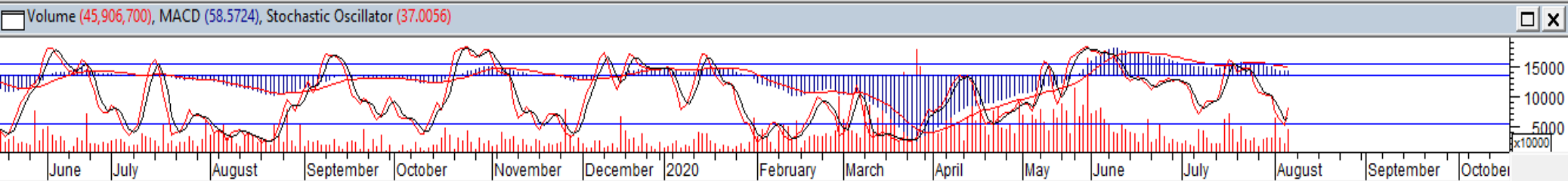


ASII – Buy on Breakout



Kemarin (6/8), ASII ditutup menguat 3,5% dengan volume yang cukup besar. Kami memperkirakan pergerakan ASII saat ini sedang berada di awal wave (iii) dari wave [v] dari wave C, penguatan ini akan lebih terkonfirmasi apabila ASII sanggup menembus pada resistance 5,450.

- Buy on Breakout: 5,225**
- Target Price: 5,500, 5,700**
- Stoploss: below 4,950**



SMGR – Buy on Weakness

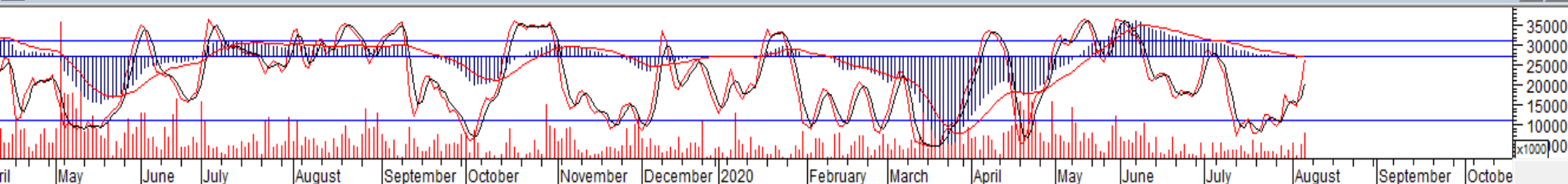


SMGR ditutup menguat 1,6% ke level 9,600 pada perdagangan kemarin (6/8) dan disertai dengan peningkatan volume. Kami perkirakan selama SMGR belum sanggup untuk menembus 10,150, maka pergerakan SMGR berpotensi untuk membentuk pola triangle. Hal ini berarti pergerakan SMGR selanjutnya berpeluang menguat untuk membentuk wave D dari wave (B).

Buy on Weakness: 9,375-9,550

Target Price: 9,800, 10,000

Stoploss: below 9,150



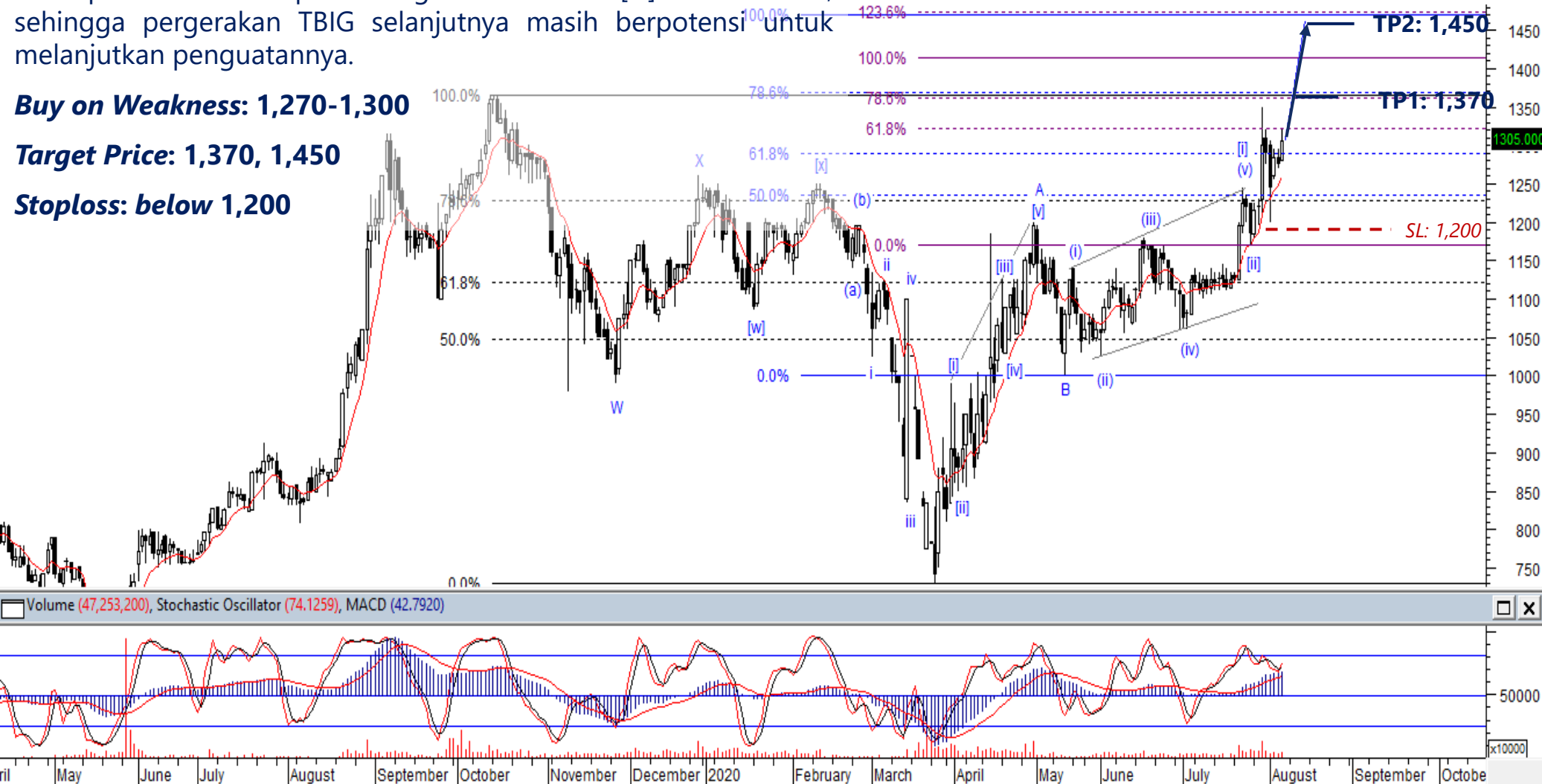
TBIG – Buy on Weakness

Penguatan yang terjadi pada TBIG sebesar 2,4% kemarin (6/8), kami perkirakan merupakan bagian dari wave [iii] dari wave C, sehingga pergerakan TBIG selanjutnya masih berpotensi untuk melanjutkan penguatannya.

Buy on Weakness: 1,270-1,300

Target Price: 1,370, 1,450

Stoploss: below 1,200

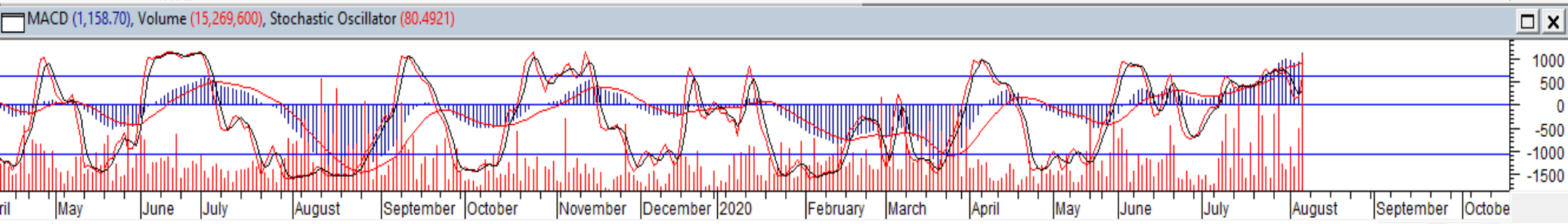


UNTR – Sell on Strength



Kemarin (6/8), UNTR bergerak menguat signifikan sebesar 10,5% dan ditutup di level 23,775. Kami memperkirakan pergerakan UNTR sudah berada di akhir wave [v] dari wave 3 dari wave (C), dimana penguatan UNTR sudah relatif terbatas dan rentan terkoreksi untuk membentuk wave 4. Adapun level koreksi UNTR diperkirakan berada pada area 21,000-22,500, level koreksi tersebut dapat digunakan sebagai level buyback.

Sell on Strength: 23,775-24,000





Thendra Crisnanda – Head of Institution Research
thendra.crisnanda@mncgroup.com
Investment Strategy
Ext. 52162



T. Herditya Wicaksana – Technical Analyst
herditya.wicaksana@mncgroup.com
Technical Specialist – Elliott Wave
Ext. 52150



Victoria Venny – Research Analyst
victoria.nawang@mncgroup.com
Telco, Toll Road, Logistic, Consumer, Poultry
Ext. 52236



Catherina Vincentia – Research Associate
catherina.vincentia@mncgroup.com
Ext. 52306



Muhamad Rudy Setiawan – Research Analyst
muhamad.setiawan@mncgroup.com
Construction, Property, Oil and Gas
Ext. 52317

Disclaimer : MNCS Daily Scope Wave has been issued by PT MNC Sekuritas, It may not be reproduced or further distributed or published, in whole or in part, for any purpose. PT MNC Sekuritas has based this document on information obtained from sources it believes to be reliable but which it has not independently verified; PT MNC Sekuritas makes no guarantee, representation or warranty and accepts no responsibility to liability as to its accuracy or completeness. Expression of opinion herein are those of the research department only and are subject to change without notice. This document is not and should not be construed as an offer or the solicitation of an offer to purchase or subscribe or sell any investment. PT MNC Sekuritas and its affiliates and/or their offices, directors and employees may own or have positions in any investment mentioned herein or any investment related thereto and may from time to time add to or dispose of any such investment. PT MNC Sekuritas and its affiliates may act as market maker or have assumed an underwriting position in the securities of companies discusses herein (or investment related thereto) and may sell them to or buy them from customers on a principal basis and may also perform or seek to perform investment banking or underwriting services for or relating to those companies.