



Daily SCOPE

Wave

MNC Financial Center Lt. 14 – 16

Jl. Kebon Sirih No. 21 – 27, Jakarta 10340, Indonesia

www.mncsekuritas.id

a member of MNC Group

19 Agustus 2020

Institution Research Team | herditya.wicaksana@mncgroup.com | +6221 29080 3111 Ext.52150

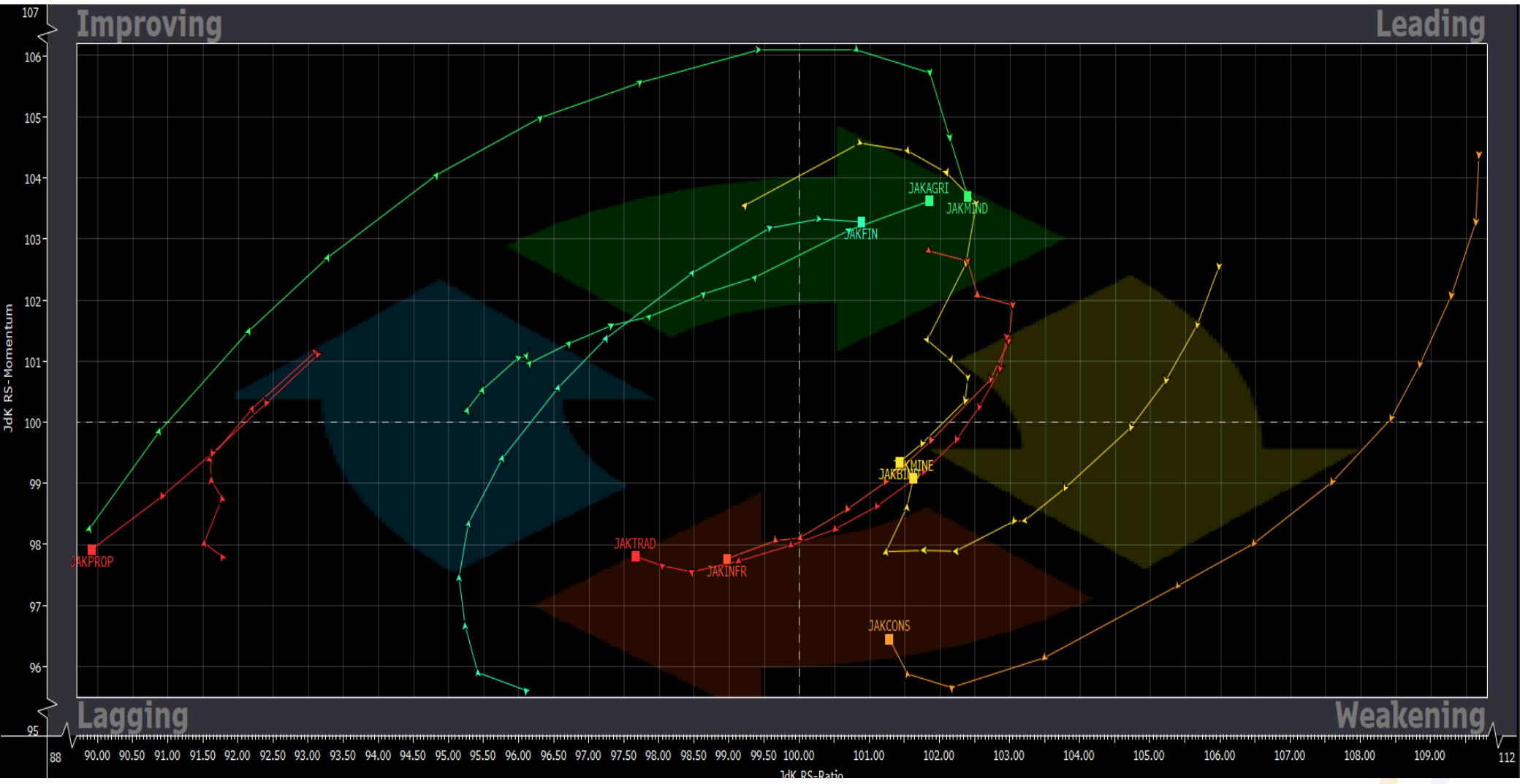
Jakarta Composite Index (JCI) short term (1-2 days) bullish

IHSG kembali ditutup menguat di level 5,295, hal ini merupakan level ideal penguatan IHSG di wave [c] dari wave 5. Meskipun masih terdapat potensi overshoot ke area 5,400, namun tetap waspada akan adanya koreksi pada IHSG terlebih jika menembus support 5,119.

Top picks of the Day :

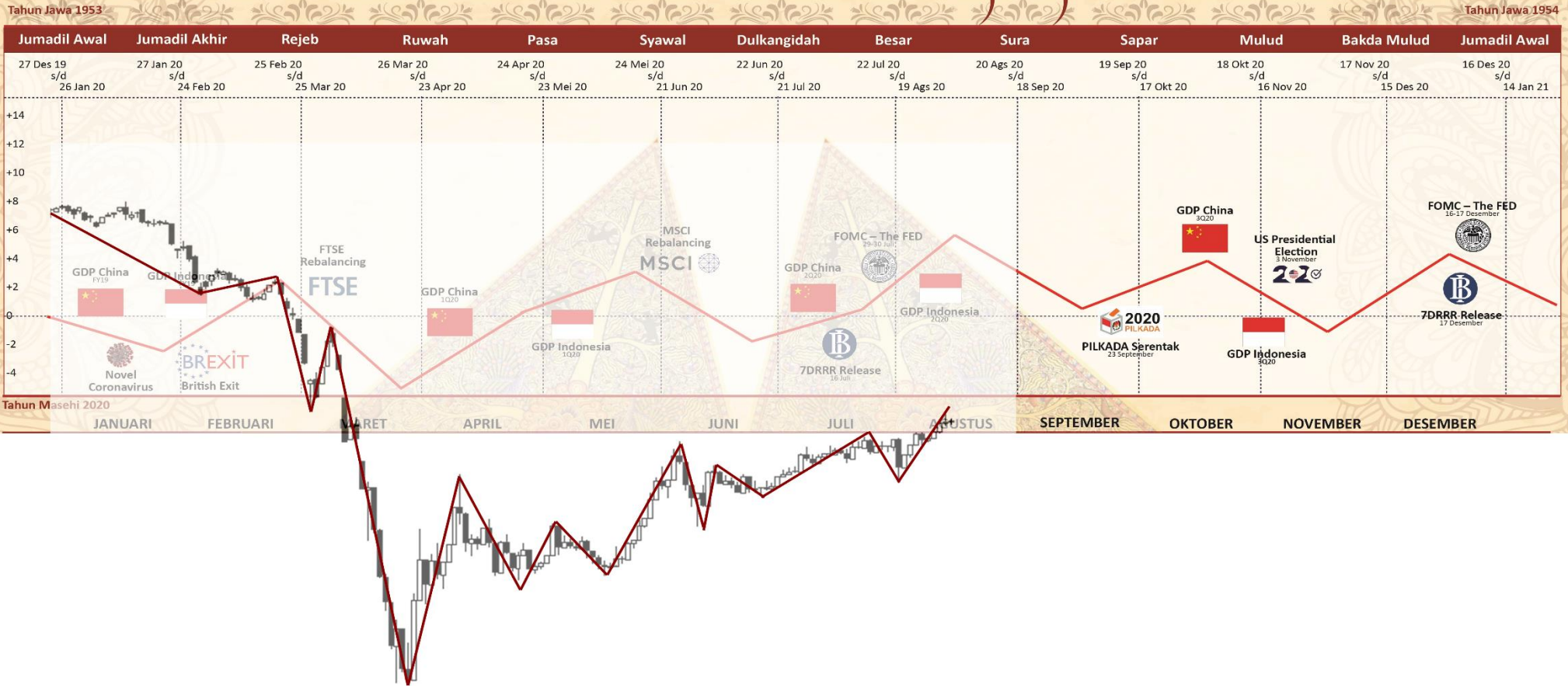
Stock	Close Price	Recommendation	Tactical Moves
MDKA	1,870	Buy on Weakness	Posisi MDKA sedang berada pada bagian dari wave C dari wave (5) pada skenario biru atau wave (B) dari wave [B] pada skenario merah.
BBRI	3,520	Buy on Weakness	Pergerakan BBRI sedang berada pada bagian dari wave [v] dari wave C
SMRA	585	Buy on Weakness	Selama tidak terkoreksi kembali di bawah 515, maka saat ini posisi SMRA sedang berada di awal wave [c] dari wave B pada skenario biru.
GGRM	54,525	Sell on Strength	GGRM sudah berada di akhir wave (v) dari wave [i] dari wave C, dimana penguatan GGRM sudah cenderung terbatas dan rentan untuk terkoreksi.

RRG – Relative Rotation Graph



MNCS Primbon Index

Primbon Index 2020



JCI – Last Ride?

IHSG ditutup menguat 0,9% ke level 5,295 pada perdagangan kemarin (18/8) dan sempat mencapai 5,316 pada titik tertingginya. Posisi IHSG sudah berada pada target ideal wave [c] dari wave 5 yang kami perkirakan sebelumnya, meskipun nantinya terjadi *overshoot* ke 5,400 tetap waspadai akan adanya koreksi terlebih bila IHSG turun ke bawah level 5,119. Area 5,070-5,100 sebagai level koreksi terdekat IHSG apabila pergerakannya menembus support di 5,119.

Support: 5,220, 5,119

Resistance: 5,330, 5,350



MDKA – Buy on Weakness

Kemarin (18/8), MDKA bergerak menguat 3,3% dan ditutup di 1,870. Kami memperkirakan posisi MDKA sedang berada pada bagian dari wave C dari wave (5) pada skenario biru atau wave (B) dari wave [B] pada skenario merah. Hal tersebut berarti MDKA masih berpeluang melanjutkan penguatannya kembali, dengan catatan tidak terkoreksi di bawah 1,770.

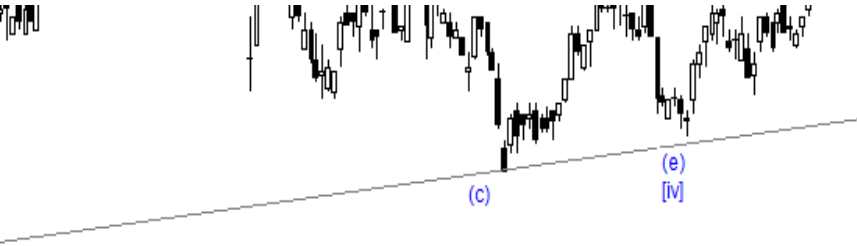
Buy on Weakness: 1,820-1,860

Target Price: 2,000, 2,200

Stoploss: below 1,770



BBRI – Buy on Weakness

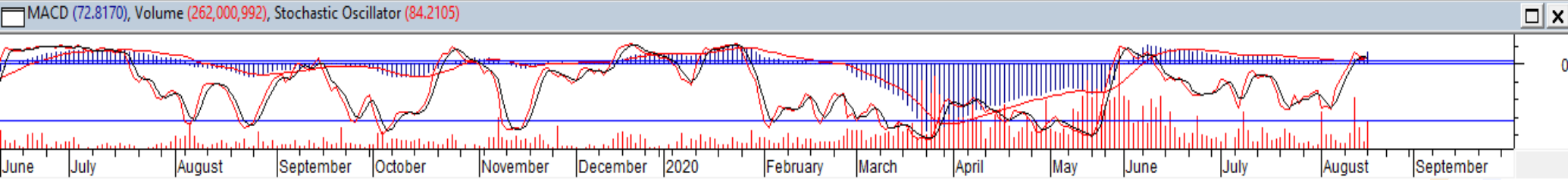


BBRI bergerak menguat signifikan sebesar 5,4% dan ditutup di level 3,520. Kami memperkirakan pergerakan BBRI sedang berada pada bagian dari wave [v] dari wave C, yang artinya penguatan BBRI akan berlangsung dalam jangka pendek dan cenderung sudah relatif terbatas.

Buy on Weakness: 3,400-3,520

Target Price: 3,600, 3,750

Stoploss: below 3,280



SMRA – Buy on Weakness

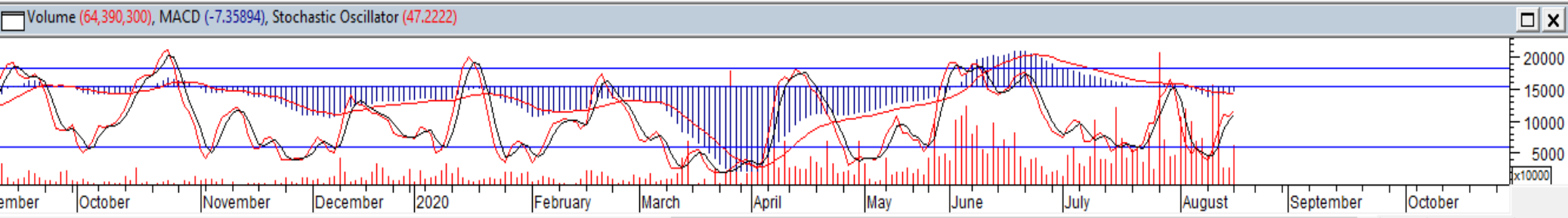


Menutup perdagangan kemarin (18/8), SMRA menguat 3,5% disertai dengan meningkatnya volume pembelian. Selama tidak terkoreksi kembali di bawah 515, maka saat ini posisi SMRA sedang berada di awal wave [c] dari wave B pada skenario biru. Hal ini berarti SMRA masih berpotensi melanjutkan penguatannya.

Buy on Weakness: 560-580

Target Price: 650, 685

Stoploss: below 515

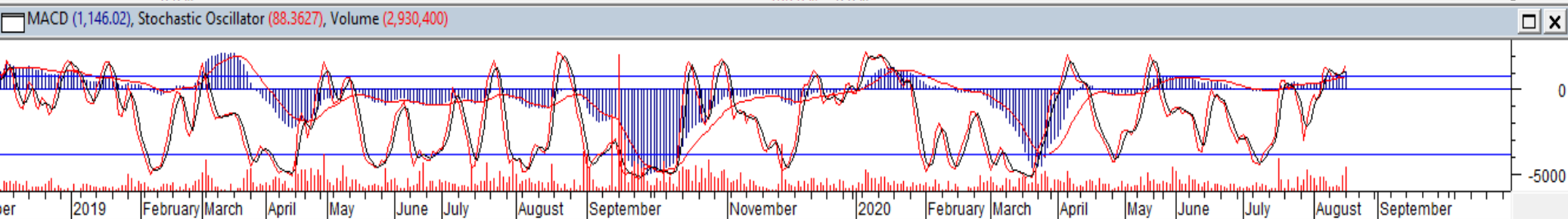


GGRM – Sell on Strength



Pada tanggal 14/8, kami merekomendasikan pembelian pada GGRM dan kemarin (18/8), pergerakan GGRM menguat cukup signifikan sebesar 3,9% dan sudah mencapai target yang kami berikan. Saat ini kami memperkirakan GGRM sudah berada di akhir wave (v) dari wave [i] dari wave C, dimana penguatan GGRM sudah cenderung terbatas dan rentan untuk terkoreksi. Level koreksi GGRM kami perkirakan berada pada 51,500-54,000 untuk membentuk wave [ii].

Sell on Strength: 54,525-55,800





Thendra Crisnanda – Head of Institution Research
thendra.crisnanda@mncgroup.com
Investment Strategy
Ext. 52162



T. Herditya Wicaksana – Technical Analyst
herditya.wicaksana@mncgroup.com
Technical Specialist – Elliott Wave
Ext. 52150



Victoria Venny – Research Analyst
victoria.nawang@mncgroup.com
Telco, Toll Road, Logistic, Consumer, Poultry
Ext. 52236



Catherina Vincentia – Research Associate
catherina.vincentia@mncgroup.com
Ext. 52306



Muhamad Rudy Setiawan – Research Analyst
muhamad.setiawan@mncgroup.com
Construction, Property, Oil and Gas
Ext. 52317

Disclaimer : MNCS Daily Scope Wave has been issued by PT MNC Sekuritas, It may not be reproduced or further distributed or published, in whole or in part, for any purpose. PT MNC Sekuritas has based this document on information obtained from sources it believes to be reliable but which it has not independently verified; PT MNC Sekuritas makes no guarantee, representation or warranty and accepts no responsibility to liability as to its accuracy or completeness. Expression of opinion herein are those of the research department only and are subject to change without notice. This document is not and should not be construed as an offer or the solicitation of an offer to purchase or subscribe or sell any investment. PT MNC Sekuritas and its affiliates and/or their offices, directors and employees may own or have positions in any investment mentioned herein or any investment related thereto and may from time to time add to or dispose of any such investment. PT MNC Sekuritas and its affiliates may act as market maker or have assumed an underwriting position in the securities of companies discusses herein (or investment related thereto) and may sell them to or buy them from customers on a principal basis and may also perform or seek to perform investment banking or underwriting services for or relating to those companies.