



Daily SCOPE

Wave

MNC Financial Center Lt. 14 – 16

Jl. Kebon Sirih No. 21 – 27, Jakarta 10340, Indonesia

www.mncsekuritas.id

a member of MNC Group

24 Agustus 2020

Institution Research Team | herditya.wicaksana@mncgroup.com | +6221 29080 3111 Ext.52150

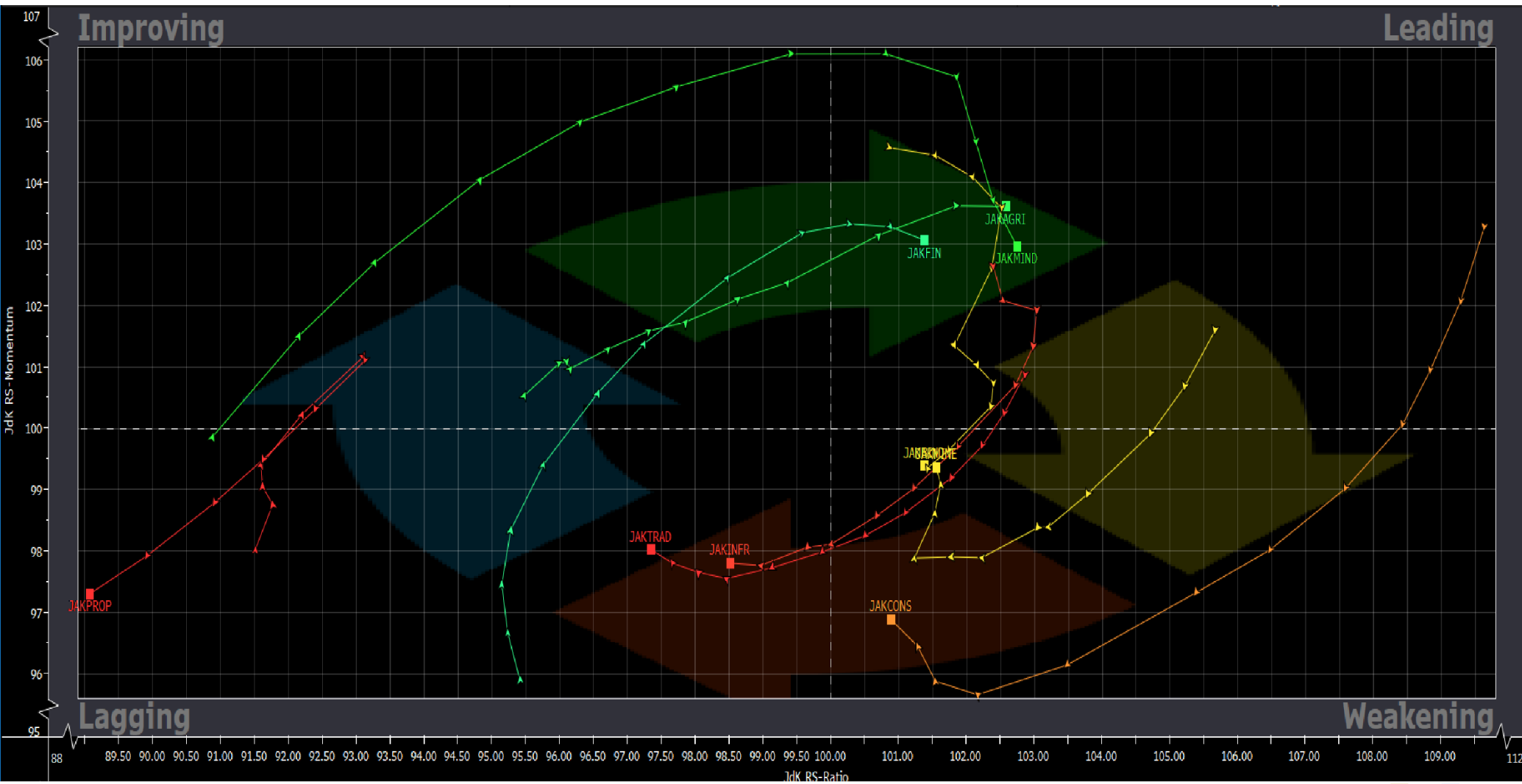
Jakarta Composite Index (JCI) *short term (1-2 days) bullish*

Pada penutupan pekan kemarin (19/8), IHSG terkoreksi 0,4% ke level 5,272. Waspadai support IHSG di 5,220 dan 5,119, selama tidak menembus support tersebut maka IHSG masih berpeluang menuju area 5,350-5,400. Hal tersebut berlaku bila IHSG juga mampu ditutup menguat di atas 5,290.

Top picks of the Day :

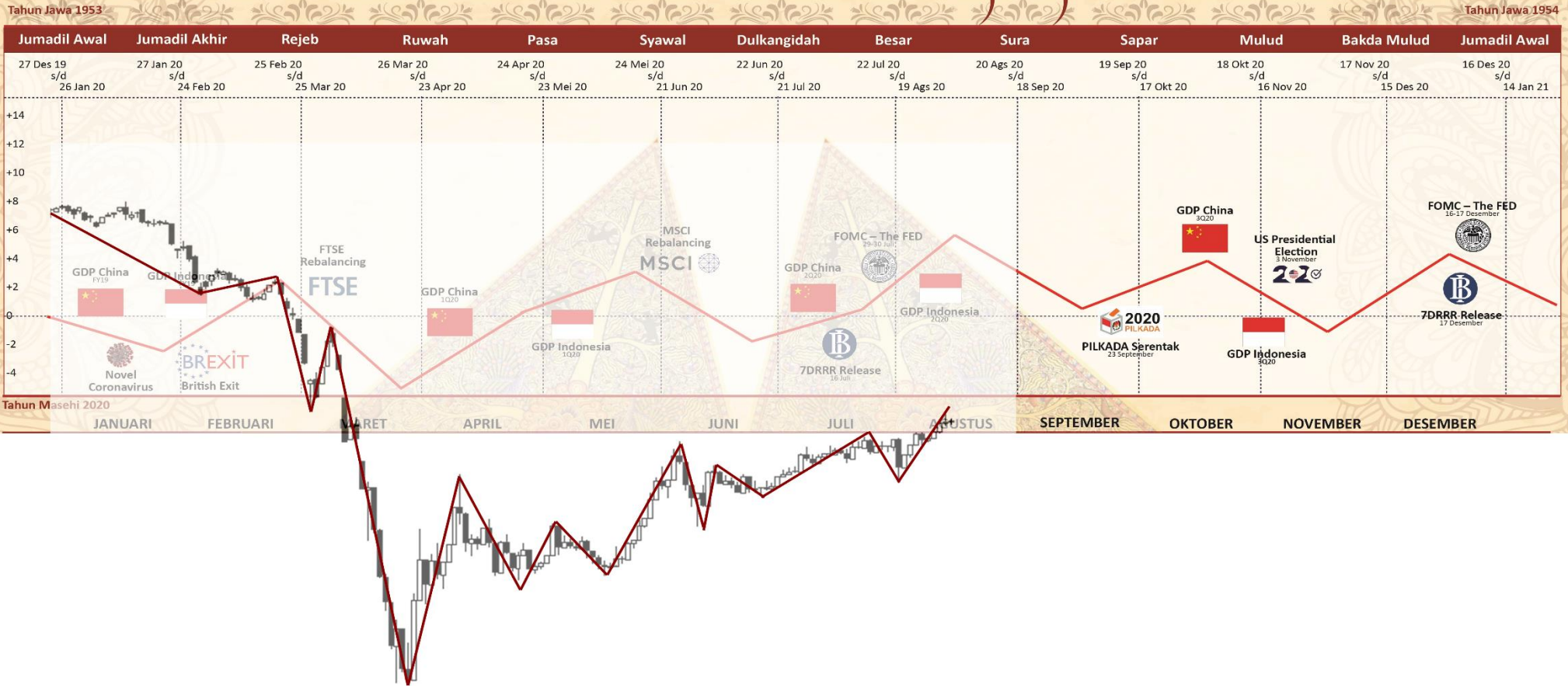
Stock	Close Price	Recommendation	Tactical Moves
UNTR	23,475	Buy on Weakness	Selama UNTR tidak terkoreksi di bawah 22,650, maka pergerakan UNTR kemarin merupakan bagian dari wave 5 dari wave (C).
MAPI	690	Buy on Weakness	Pergerakan MAPI ini merupakan bagian dari wave (b) dari wave [b].
BSDE	740	Sell on Strength	Penguatan pada BSDE kemarin, kami perkirakan merupakan akhir dari wave [i] dari wave C.
BBTN	1,510	Sell on Strength	Pergerakan BBTN sudah berada di akhir wave [iii] dari wave C.

RRG – Relative Rotation Graph



MNCS Primbon Index

Primbon Index 2020



JCI – Confirmed?

Menutup pekan kemarin (19/8), IHSG ditutup terkoreksi 0,4% ke level 5,272. Waspada support terdekat IHSG di level 5,220 dan 5,119, apabila IHSG terkoreksi kembali dan menembus support tersebut, maka pergerakan IHSG selanjutnya akan menuju area 5,070-5,100 terlebih dahulu. Namun, jika IHSG kembali ditutup menguat di atas 5,290, maka IHSG akan cenderung mengarah ke 5,350-5,400.

Support: 5,220, 5,119

Resistance: 5,330, 5,350



UNTR – Buy on Weakness

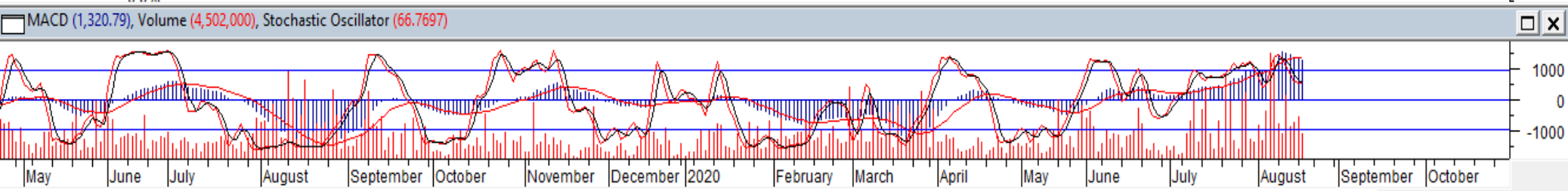


Selama UNTR tidak terkoreksi di bawah 22,650, maka pergerakan UNTR pekan kemarin (19/8) merupakan bagian dari wave 5 dari wave (C). Hal tersebut berarti akan cenderung berlangsung dalam jangka pendek dan berpotensi menguat kembali.

Buy on Weakness: 23,150-23,400

Target Price: 25,175, 26,300

Stoploss: below 22,650



MAPI – Buy on Weakness

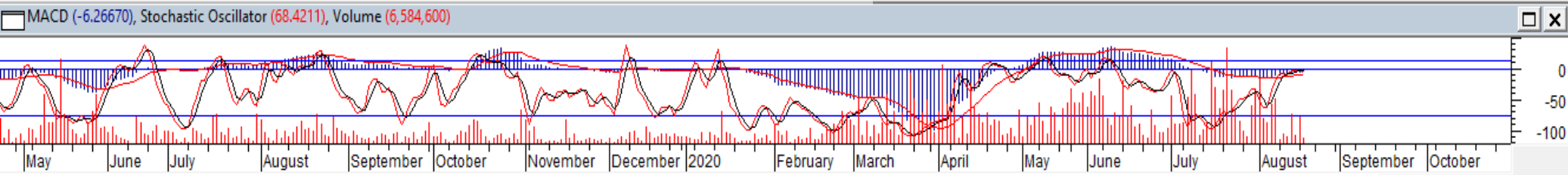


Pergerakan MAPI cenderung sideways beberapa waktu ini, kami memperkirakan pergerakan MAPI ini merupakan bagian dari wave (b) dari wave [b]. Hal tersebut berarti, MAPI masih berpotensi untuk terkoreksi terlebih dahulu untuk mengkonfirmasi terbentuknya wave (b), setelahnya MAPI akan berpeluang menguat untuk membentuk wave (c) dari wave [b].

Buy on Weakness: 670-685

Target Price: 735, 760

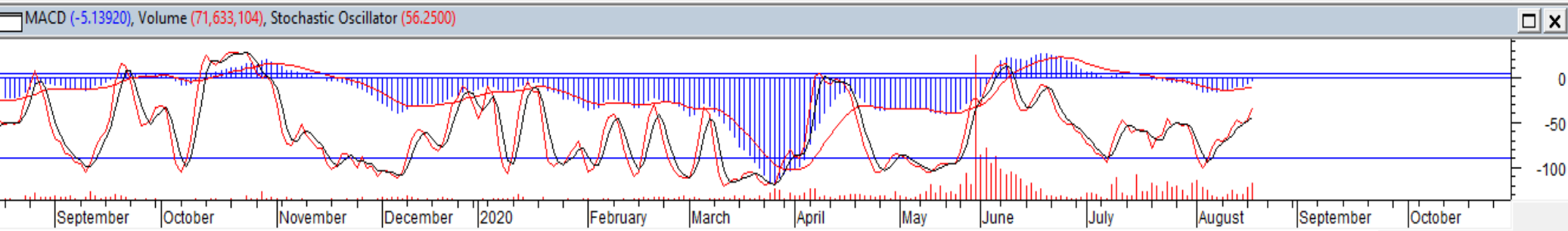
Stoploss: below 625



BSDE – Sell on Strength

Penguatan yang terjadi pada BSDE sebesar 2,1% di Rabu (19/8) kemarin, kami perkirakan merupakan akhir dari wave [i] dari wave C. Hal tersebut berarti penguatan BSDE sudah relatif terbatas dan rentan untuk terkoreksi terlebih dahulu. Adapun level koreksi BSDE kami perkirakan berada pada area 700-720 untuk membentuk wave [ii], level koreksi tersebut dapat digunakan sebagai level buyback.

Sell on Strength: 740-760

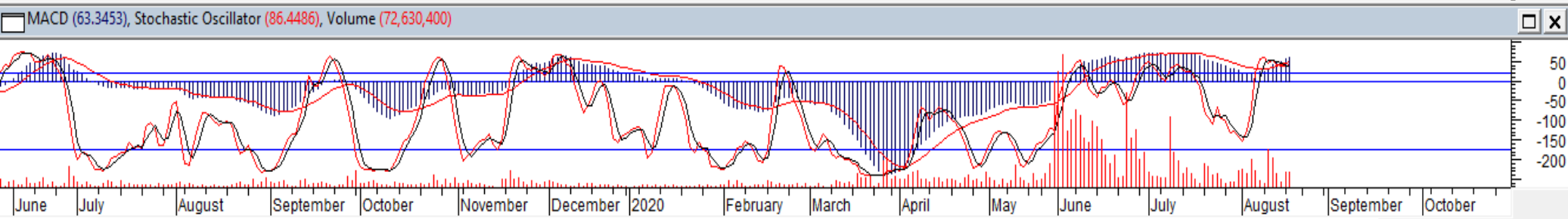


BBTN – Sell on Strength



Pekan kemarin (19/8), BBTN ditutup menguat tipis 0,3% di level 1,510. Kami memperkirakan pergerakan BBTN sudah berada di akhir wave [iii] dari wave C, sehingga penguatan BBTN akan cenderung terbatas dan rentan terkoreksi. Koreksi BBTN ini untuk membentuk wave [iv] yang kami perkirakan akan berada pada level 1,400-1,470, level koreksi tersebut dapat digunakan sebagai level buyback.

Sell on Strength: 1,510-1,570





Thendra Crisnanda – Head of Institution Research
thendra.crisnanda@mncgroup.com
Investment Strategy
Ext. 52162



T. Herditya Wicaksana – Technical Analyst
herditya.wicaksana@mncgroup.com
Technical Specialist – Elliott Wave
Ext. 52150



Victoria Venny – Research Analyst
victoria.nawang@mncgroup.com
Telco, Toll Road, Logistic, Consumer, Poultry
Ext. 52236



Catherina Vincentia – Research Associate
catherina.vincentia@mncgroup.com
Ext. 52306



Muhamad Rudy Setiawan – Research Analyst
muhamad.setiawan@mncgroup.com
Construction, Property, Oil and Gas
Ext. 52317

Disclaimer : MNCS Daily Scope Wave has been issued by PT MNC Sekuritas, It may not be reproduced or further distributed or published, in whole or in part, for any purpose. PT MNC Sekuritas has based this document on information obtained from sources it believes to be reliable but which it has not independently verified; PT MNC Sekuritas makes no guarantee, representation or warranty and accepts no responsibility to liability as to its accuracy or completeness. Expression of opinion herein are those of the research department only and are subject to change without notice. This document is not and should not be construed as an offer or the solicitation of an offer to purchase or subscribe or sell any investment. PT MNC Sekuritas and its affiliates and/or their offices, directors and employees may own or have positions in any investment mentioned herein or any investment related thereto and may from time to time add to or dispose of any such investment. PT MNC Sekuritas and its affiliates may act as market maker or have assumed an underwriting position in the securities of companies discusses herein (or investment related thereto) and may sell them to or buy them from customers on a principal basis and may also perform or seek to perform investment banking or underwriting services for or relating to those companies.