



Daily SCOPE

Wave

MNC Financial Center Lt. 14 – 16

Jl. Kebon Sirih No. 21 – 27, Jakarta 10340, Indonesia

www.mncsekuritas.id

a member of MNC Group

26 Agustus 2020

Institution Research Team | herditya.wicaksana@mncgroup.com | +6221 29080 3111 Ext.52150

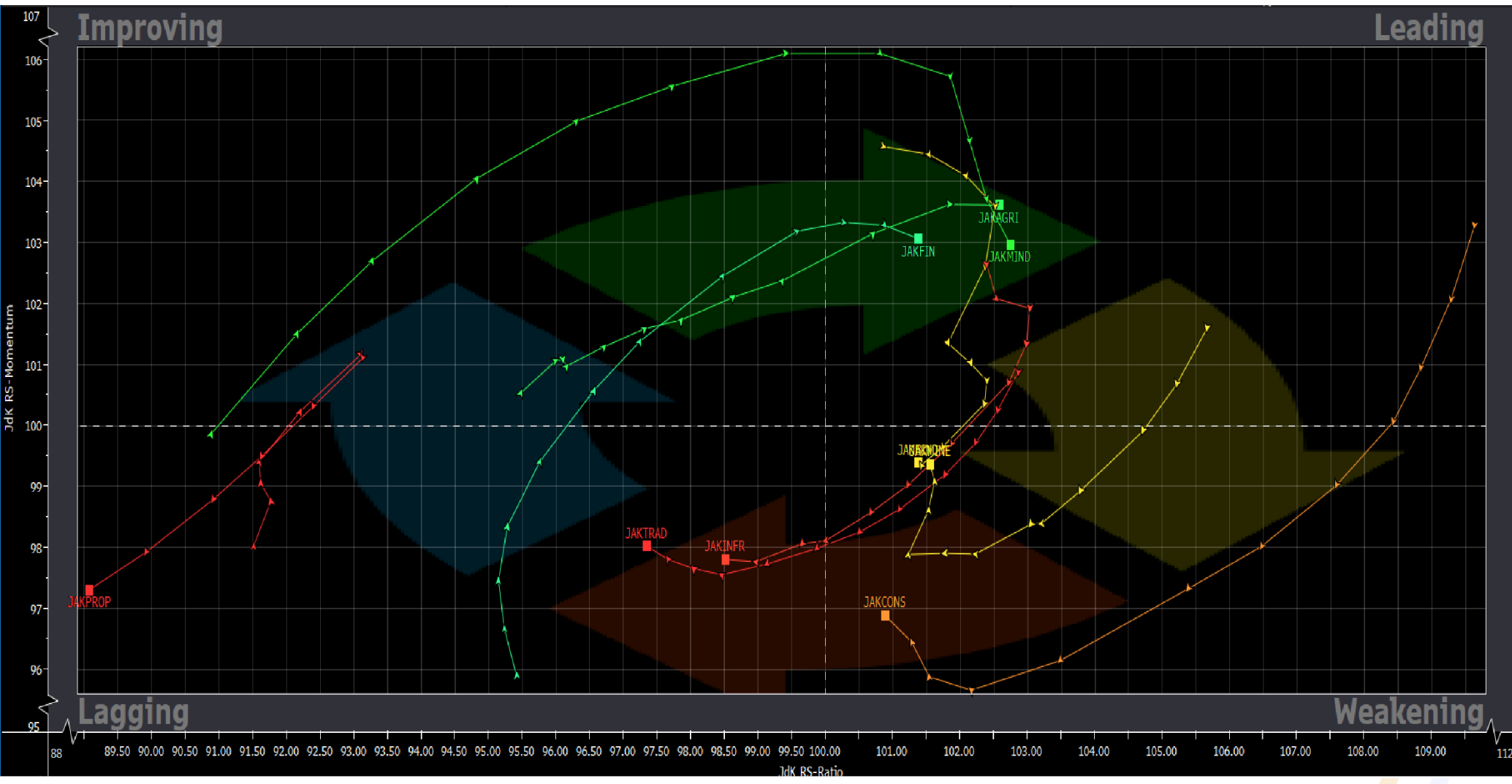
Jakarta Composite Index (JCI) *short term (1-2 days) bullish*

Seperti yang kami sampaikan kemarin (25/8), bahwa IHSG akan menguji level resistance di level 5,330. Pergerakan IHSG selanjutnya kami perkirakan masih berpeluang menguat untuk menguji area berikutnya di 5,350-5,365. Kami berikan support terdekat di area 5,220-5,260.

Top picks of the Day :

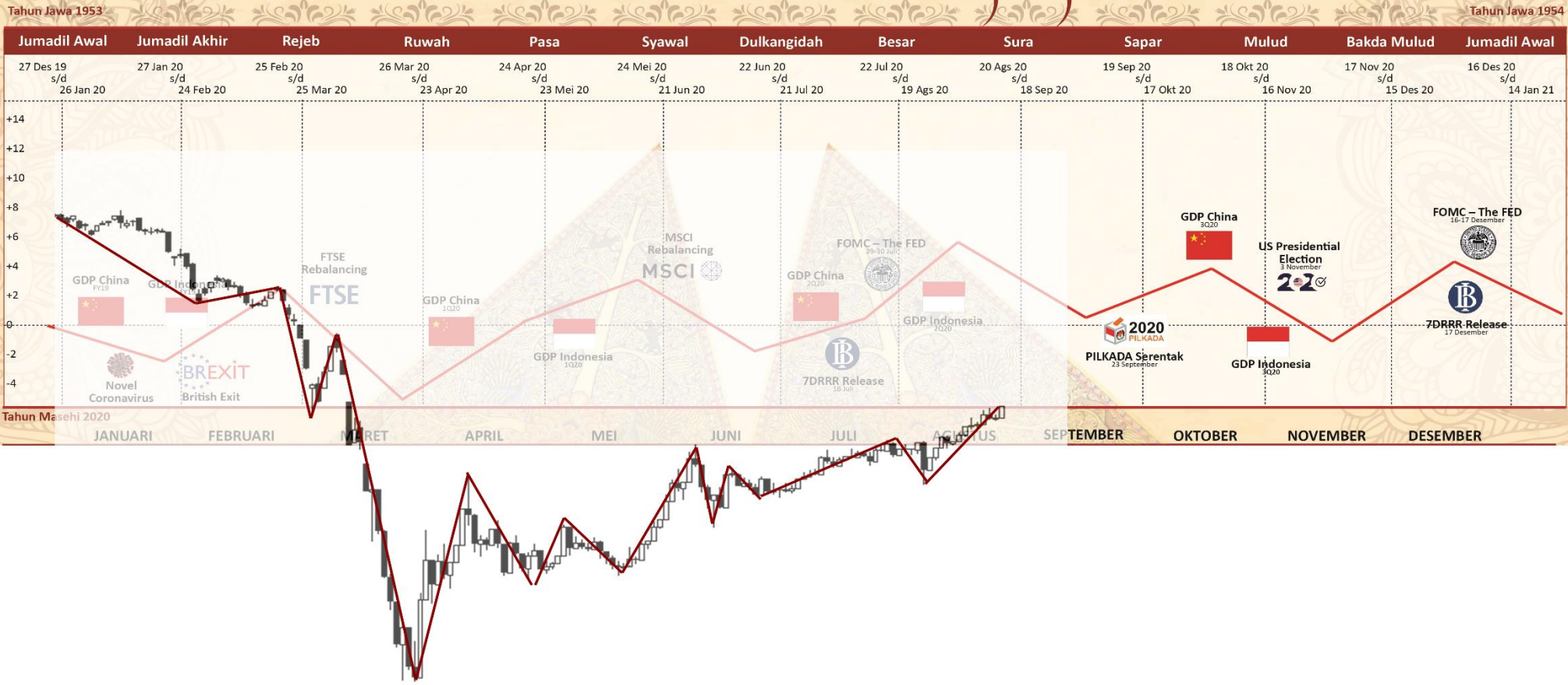
Stock	Close Price	Recommendation	Tactical Moves
RALS	695	Buy on Breakout	Saat ini RALS sedang berada pada wave [v] dari wave C.
GGRM	53,400	Buy on Weakness	Selama GGRM belum mampu menembus resistancinya di 55,000 maka saat ini GGRM masih rentan terkoreksi untuk membentuk wave [ii] dari wave C.
CTRA	770	Buy on Weakness	CTRA akan membentuk wave 4 dari wave (C) terlebih dahulu.
BMRI	6,250	Sell on Strength	Posisi BMRI saat ini sudah berada di akhir dari wave [v] dari wave C, sehingga penguatan BMRI akan relatif terbatas dan rentan untuk terkoreksi.

RRG – Relative Rotation Graph



MNCS Primbon Index

Primbon Index 2020

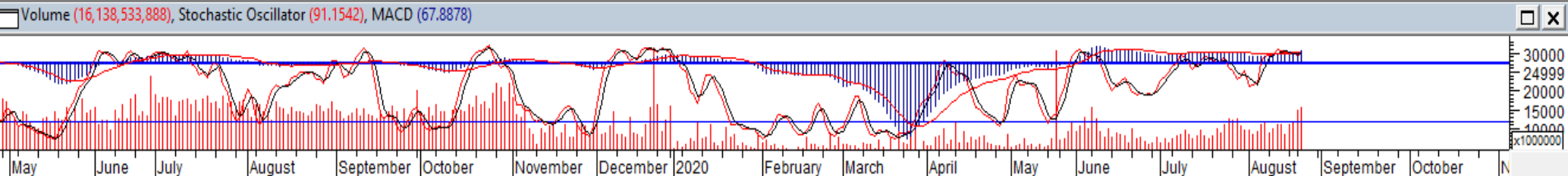


JCI – Filling the Gap?

IHSG kembali ditutup menguat 1,2% ke level 5,338 dengan menembus level resistance yang kemarin kami berikan di 5,330. IHSG masih memiliki peluang untuk menguji resistance pada area 5,350-5,365 sekaligus mencoba mengisi gap yang ada pada area 5,365-5,500. Tetap perhatikan area support terdekat pada 5,220-5,260 dan 5,119, apabila IHSG terkoreksi kembali dan menembus support tersebut, maka pergerakan IHSG selanjutnya akan menuju area 5,070-5,100 terlebih dahulu.

Support: 5,220, 5,119

Resistance: 5,350, 5,400



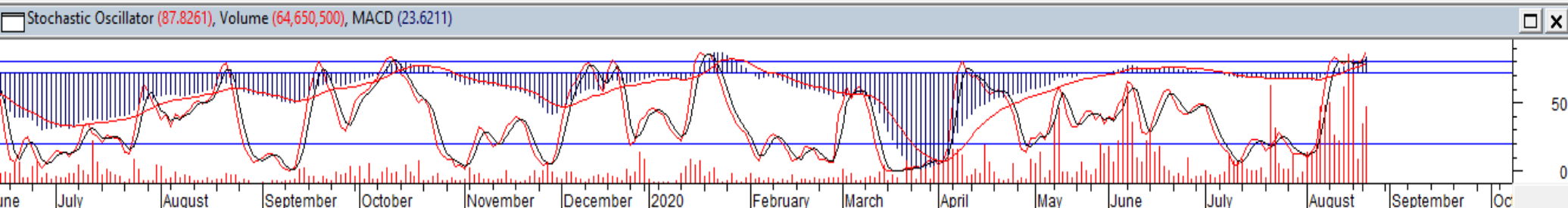
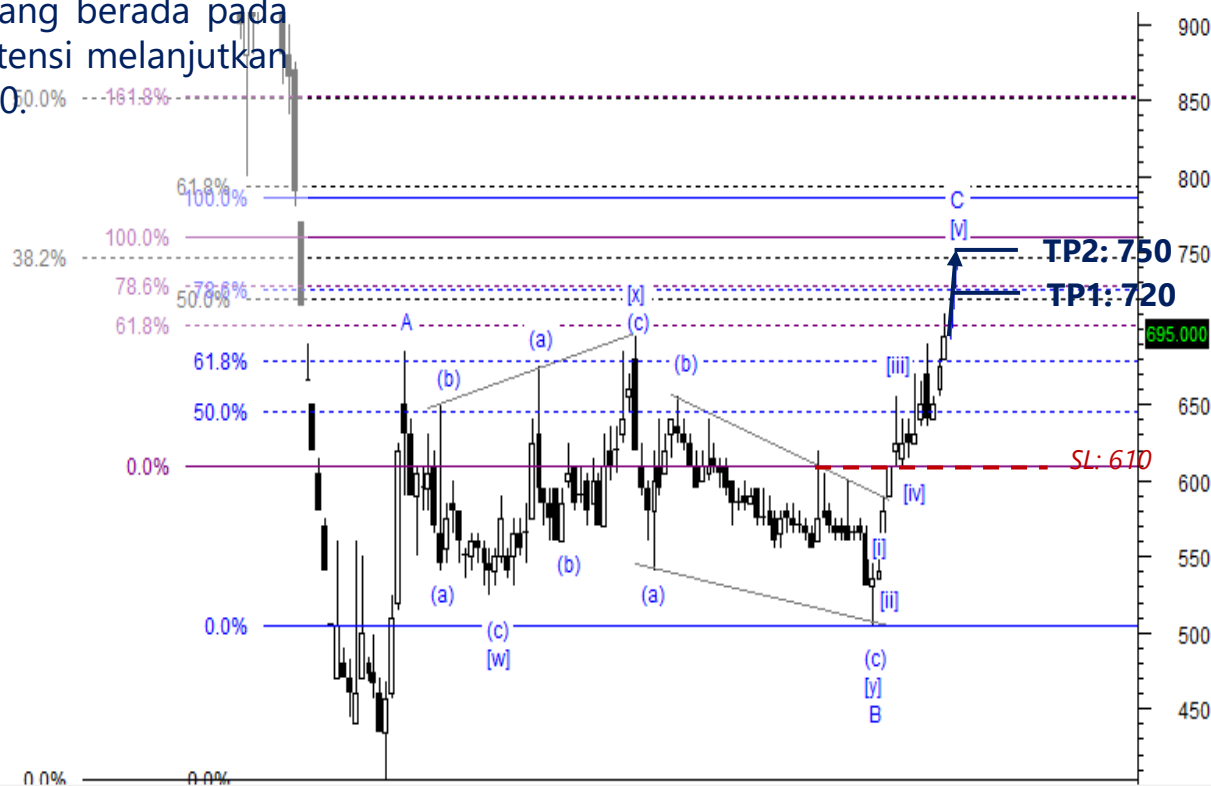
RALS – Buy on Breakout

Pada pergerakan kemarin (25/8), RALS menguat 3% dan ditutup di level 695. Kami memperkirakan saat ini RALS sedang berada pada wave [v] dari wave C, sehingga RALS masih berpotensi melanjutkan penguatannya selama tidak terkoreksi ke bawah 610.

Buy on Breakout: 700

Target Price: 720, 750

Stoploss: below 610

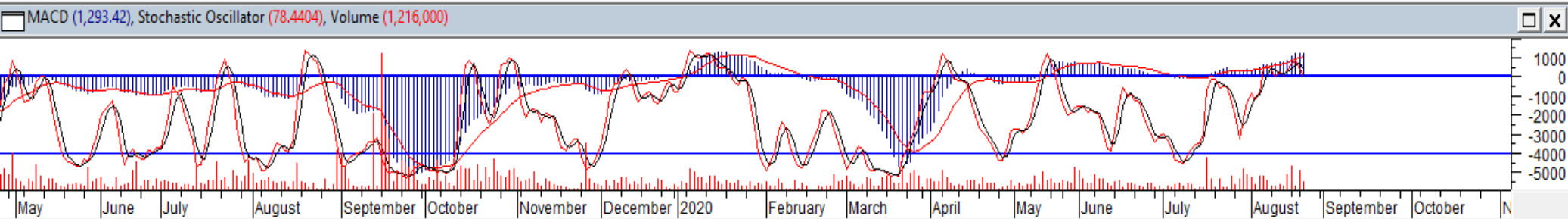


GGRM – Buy on Weakness



Kami pernah merekomendasikan jual GGRM pada tanggal 19/8, selama GGRM belum mampu menembus resistancenya di 55,000 maka saat ini GGRM masih rentan terkoreksi untuk membentuk wave [ii] dari wave C. Hal ini dapat dimanfaatkan untuk melakukan buy on weakness selama harga GGRM tidak terkoreksi melebihi 47,800

- Buy on Weakness: 51,000-52,000**
- Target Price: 56,000, 57,500**
- Stoploss: below 47,800**



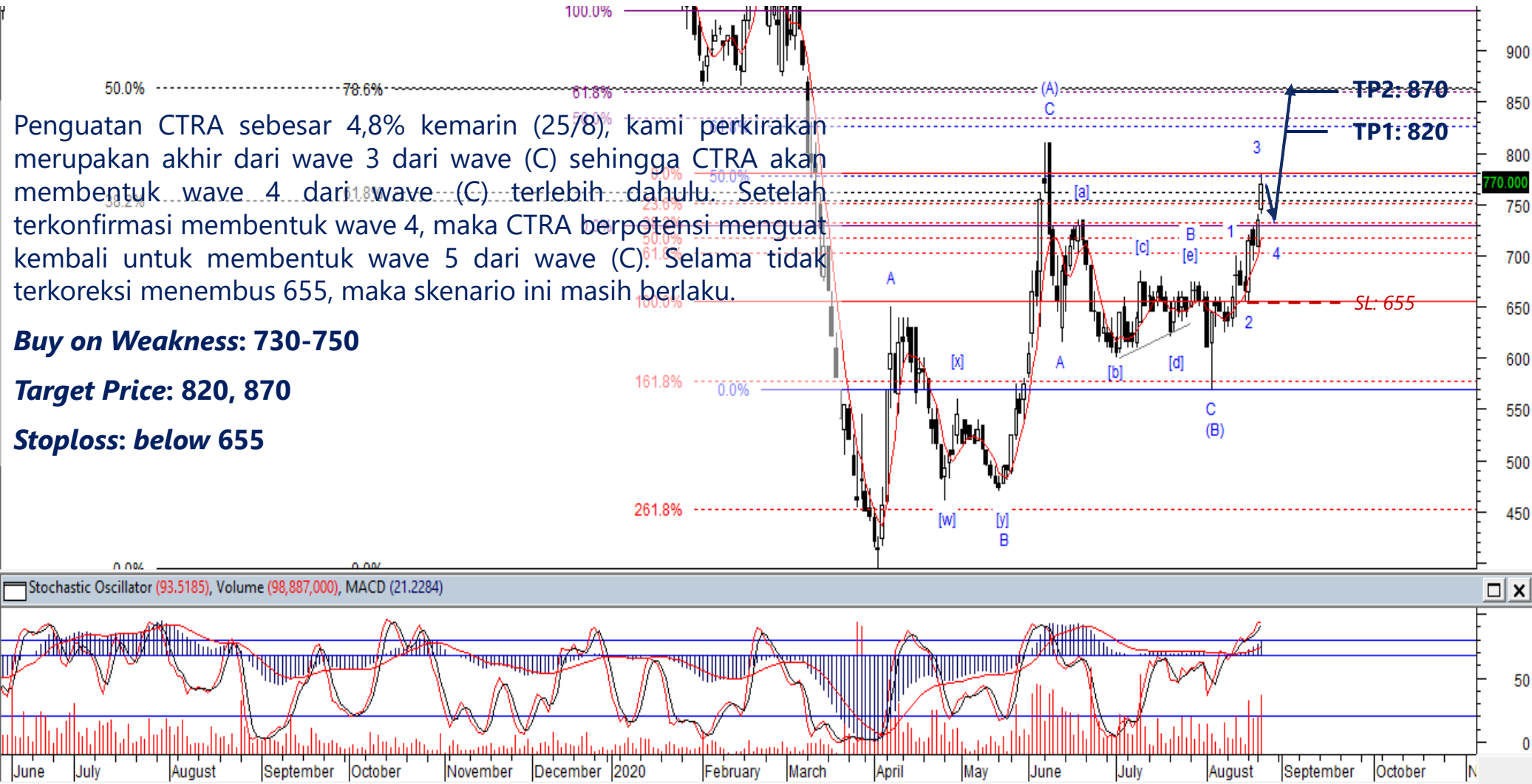
CTRA – Buy on Weakness

Penguatan CTRA sebesar 4,8% kemarin (25/8), kami perkirakan merupakan akhir dari wave 3 dari wave (C) sehingga CTRA akan membentuk wave 4 dari wave (C) terlebih dahulu. Setelah terkonfirmasi membentuk wave 4, maka CTRA berpotensi menguat kembali untuk membentuk wave 5 dari wave (C). Selama tidak terkoreksi menembus 655, maka skenario ini masih berlaku.

Buy on Weakness: 730-750

Target Price: 820, 870

Stoploss: below 655

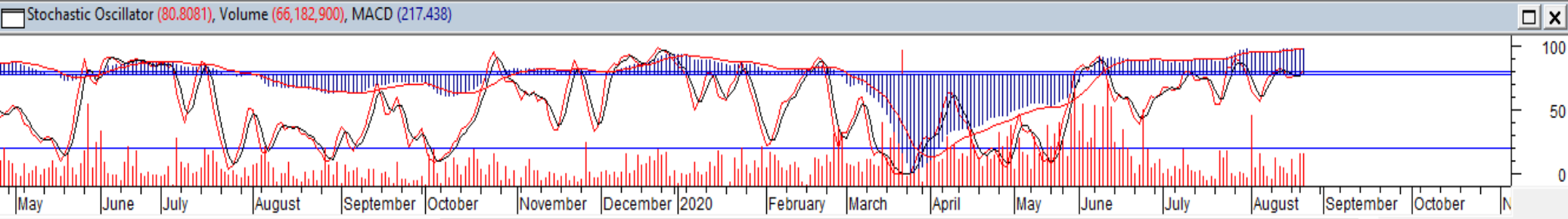


BMRI – Sell on Strength



Kemarin (25/8), BMRI menguat cukup signifikan sebesar 4.2% dan ditutup di level 6,250. Kami memperkirakan posisi BMRI saat ini sudah berada di akhir dari wave [v] dari wave C, sehingga penguatan BMRI akan relatif terbatas dan rentan untuk terkoreksi. Kami memperkirakan koreksi BMRI berada pada area 5,700-6,000 terlebih dahulu.

Sell on Strength: 6,275-6,350





Thendra Crisnanda – Head of Institution Research
thendra.crisnanda@mncgroup.com
Investment Strategy
Ext. 52162



T. Herditya Wicaksana – Technical Analyst
herditya.wicaksana@mncgroup.com
Technical Specialist – Elliott Wave
Ext. 52150



Victoria Venny – Research Analyst
victoria.nawang@mncgroup.com
Telco, Toll Road, Logistic, Consumer, Poultry
Ext. 52236



Catherina Vincentia – Research Associate
catherina.vincentia@mncgroup.com
Ext. 52306



Muhamad Rudy Setiawan – Research Analyst
muhamad.setiawan@mncgroup.com
Construction, Property, Oil and Gas
Ext. 52317

Disclaimer : MNCS Daily Scope Wave has been issued by PT MNC Sekuritas, It may not be reproduced or further distributed or published, in whole or in part, for any purpose. PT MNC Sekuritas has based this document on information obtained from sources it believes to be reliable but which it has not independently verified; PT MNC Sekuritas makes no guarantee, representation or warranty and accepts no responsibility to liability as to its accuracy or completeness. Expression of opinion herein are those of the research department only and are subject to change without notice. This document is not and should not be construed as an offer or the solicitation of an offer to purchase or subscribe or sell any investment. PT MNC Sekuritas and its affiliates and/or their offices, directors and employees may own or have positions in any investment mentioned herein or any investment related thereto and may from time to time add to or dispose of any such investment. PT MNC Sekuritas and its affiliates may act as market maker or have assumed an underwriting position in the securities of companies discusses herein (or investment related thereto) and may sell them to or buy them from customers on a principal basis and may also perform or seek to perform investment banking or underwriting services for or relating to those companies.