



Daily SCOPE

Wave

MNC Financial Center Lt. 14 – 16

Jl. Kebon Sirih No. 21 – 27, Jakarta 10340, Indonesia

www.mncsekuritas.id

a member of MNC Group

25 April 2020

Institution Research Team | herditya.wicaksana@mncgroup.com | +6221 29080 3111 Ext.52150

Jakarta Composite Index (JCI) short term (1-2 days) bearish

Koreksi IHSG kemarin (24/4) diperkirakan merupakan bagian dari wave 2 pada skenario biru atau wave B pada skenario merah. Namun perhatikan level support terdekat IHSG di 4,441, apabila closing IHSG menembus level tersebut dapat dimungkinkan IHSG sudah mengkonfirmasi terbentuknya wave 2.

Top picks of the Day :

Stock	Close Price	Recommendation	Tactical Moves
MEDC	410	Buy on Weakness	Saat ini MEDC berada di awal wave [c] dari wave B, dimana MEDC masih berpotensi menguat.
AALI	5,475	Buy on Weakness	AALI berpeluang untuk berbalik menguat untuk membentuk wave [c] dari wave 4.
ISAT	2,000	Buy on Weakness	Posisi ISAT sedang berada di awal wave C dari wave (B), dimana pergerakan ISAT masih berpeluang menguat untuk membentuk wave C dari wave (B).
GGRM	42,800	Sell on Strength	Posisi GGRM saat ini sedang berada pada wave (c) dari wave [b], dimana GGRM masih berpotensi untuk kembali terkoreksi.

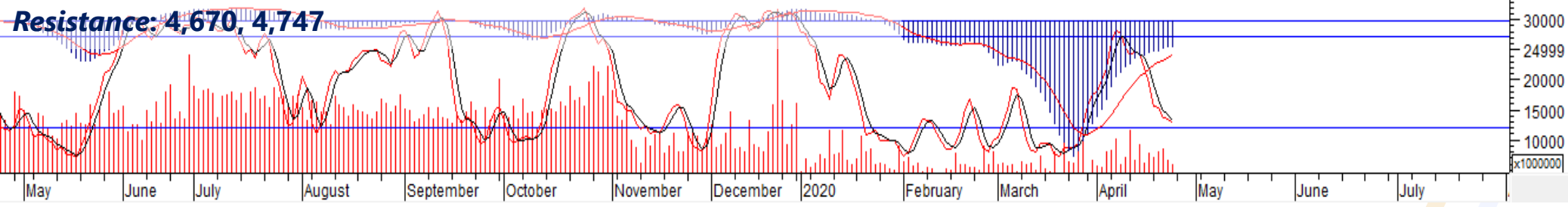
JCI – Watch Support



Menutup pekan lalu (24/4), IHSG ditutup terkoreksi 2,1% disertai dengan munculnya tekanan jual yang cukup besar. Posisi IHSG saat ini diperkirakan sedang berada pada bagian wave 2 pada skenario biru atau bagian wave B pada skenario merah. IHSG memiliki potensi *upside* untuk membentuk wave 2 ke arah 4,747 sekaligus menguji level resistancenya. Namun, perlu diperhatikan level support IHSG pada 4,441, apabila ternyata IHSG menembus level tersebut maka IHSG sudah mengkonfirmasi terbentuknya wave 2 dan akan melanjutkan koreksinya ke arah minimal 4,150-4,300 (target wave B skenario merah).

Support: 4,441, 4,390 (or (23.0995), MACD (-86.0447))

Resistance: 4,670, 4,747



MEDC – Buy on Weakness



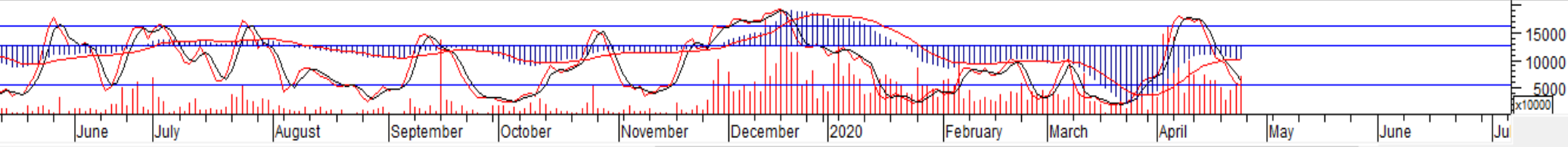
Penutupan pekan lalu (24/4), MEDC terkoreksi tipis 0,5% ke level 410 meskipun tekanan jual cukup besar. Kami memperkirakan saat ini MEDC berada di awal wave [c] dari wave B, dimana MEDC masih berpotensi menguat.

Buy on Weakness: 404-410

Target Price: 500, 550, 600

Stoploss: below 364

Volume (74,262,600), Stochastic Oscillator (18.3066), MACD (-21.5408)



AAI – Buy on Weakness

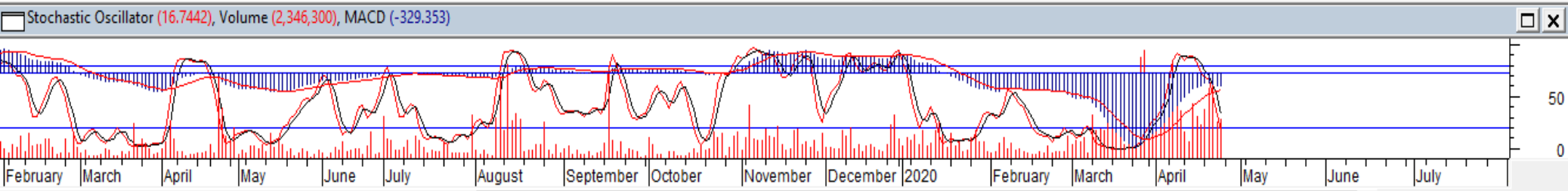


Kami memperkirakan koreksi 3,5% yang terjadi pada AAI pekan lalu (24/4) merupakan akhir dari wave [b] dari wave 4. Hal ini berarti AAI berpeluang untuk berbalik menguat untuk membentuk wave [c] dari wave 4, skenario ini berlaku selama AAI tidak terkoreksi ke bawah 4,140.

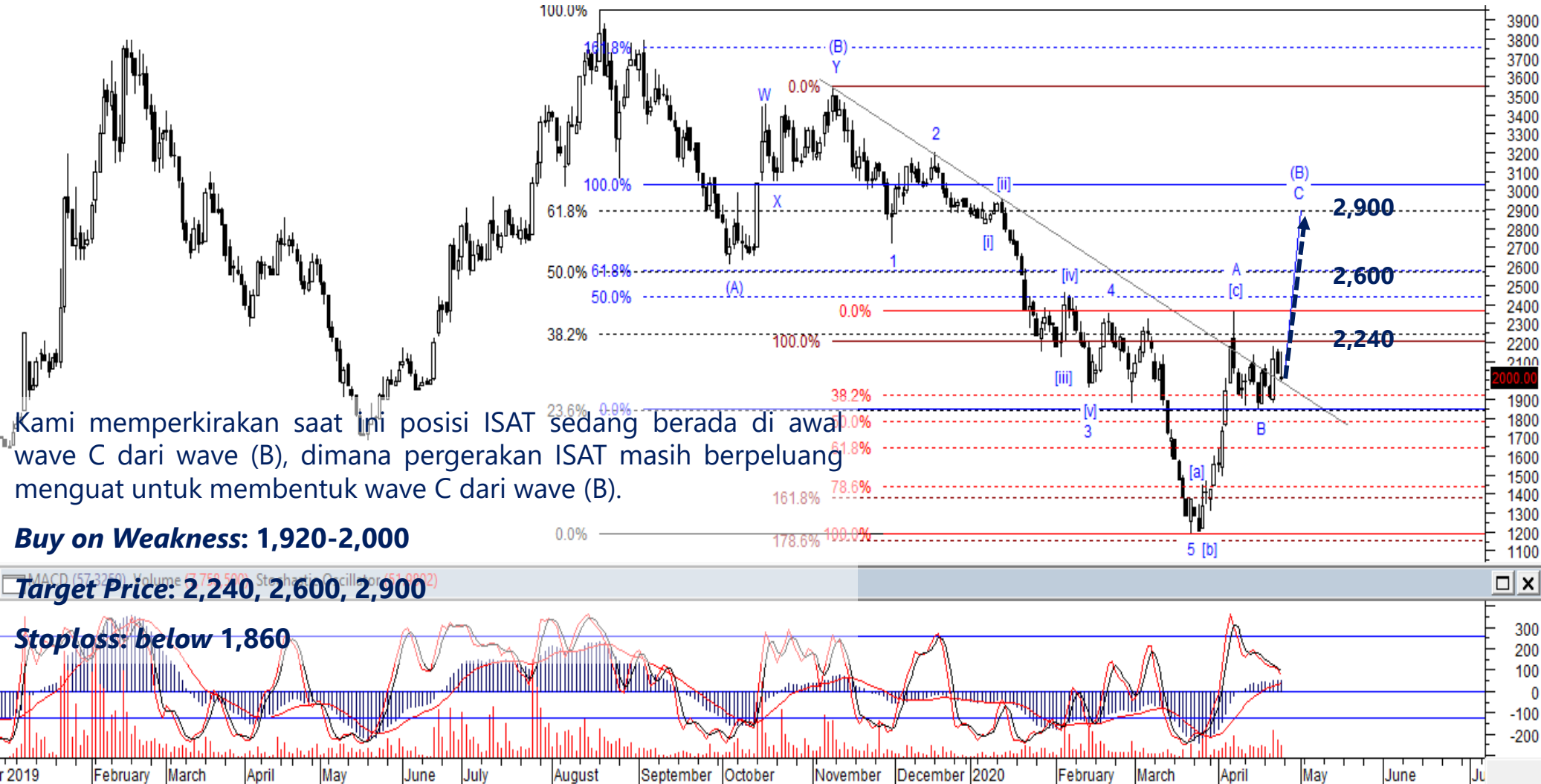
Buy on Weakness: 5,200-5,400

Target Price: 6,100, 7,200, 8,000

Stoploss: below 4,140



ISAT – Buy on Weakness



Kami memperkirakan saat ini posisi ISAT sedang berada di awal wave C dari wave (B), dimana pergerakan ISAT masih berpeluang menguat untuk membentuk wave C dari wave (B).

Buy on Weakness: 1,920-2,000

Target Price: 2,240, 2,600, 2,900

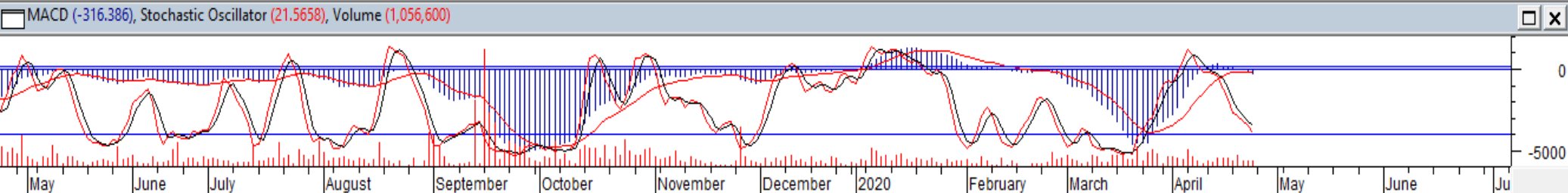
Stoploss: below 1,860

GGRM – Sell on Strength



Pergerakan GGRM kemarin (24/4) terkoreksi 3,7% diikuti dengan munculnya tekanan jual yang cukup besar. Kami memperkirakan posisi GGRM saat ini sedang berada pada wave (c) dari wave [b], dimana GGRM masih berpotensi untuk kembali terkoreksi. Koreksi terdekat GGRM kami perkirakan berada pada area 41,600 dan idealnya berada pada area 35,000-36,000

Sell on Strength: 42,800-43,900





Thendra Crisnanda – Head of Institution Research
thendra.crisnanda@mncgroup.com
Investment Strategy
Ext. 52162



T. Herditya Wicaksana – Technical Analyst
herditya.wicaksana@mncgroup.com
Technical Specialist – Elliott Wave
Ext. 52150



Victoria Venny – Research Analyst
victoria.nawang@mncgroup.com
Telco, Toll Road, Logistic, Consumer, Poultry
Ext. 52236



Catherina Vincentia – Research Associate
catherina.vincentia@mncgroup.com
Ext. 52306



Muhamad Rudy Setiawan – Research Analyst
muhamad.setiawan@mncgroup.com
Construction, Property, Oil and Gas
Ext. 52317

Disclaimer : MNCS Daily Scope Wave has been issued by PT MNC Sekuritas, It may not be reproduced or further distributed or published, in whole or in part, for any purpose. PT MNC Sekuritas has based this document on information obtained from sources it believes to be reliable but which it has not independently verified; PT MNC Sekuritas makes no guarantee, representation or warranty and accepts no responsibility to liability as to its accuracy or completeness. Expression of opinion herein are those of the research department only and are subject to change without notice. This document is not and should not be construed as an offer or the solicitation of an offer to purchase or subscribe or sell any investment. PT MNC Sekuritas and its affiliates and/or their offices, directors and employees may own or have positions in any investment mentioned herein or any investment related thereto and may from time to time add to or dispose of any such investment. PT MNC Sekuritas and its affiliates may act as market maker or have assumed an underwriting position in the securities of companies discusses herein (or investment related thereto) and may sell them to or buy them from customers on a principal basis and may also perform or seek to perform investment banking or underwriting services for or relating to those companies.