



Daily SCOPE Wave

MNC Financial Center Lt. 16

Jl. Kebon Sirih No. 21 – 27, Jakarta 10340, Indonesia

www.mncsekuritas.id

a member of MNC Group

Institution Research Team | herditya.wicaksana@mncgroup.com | +6221 29080 3111 Ext.52150

22 Desember 2020

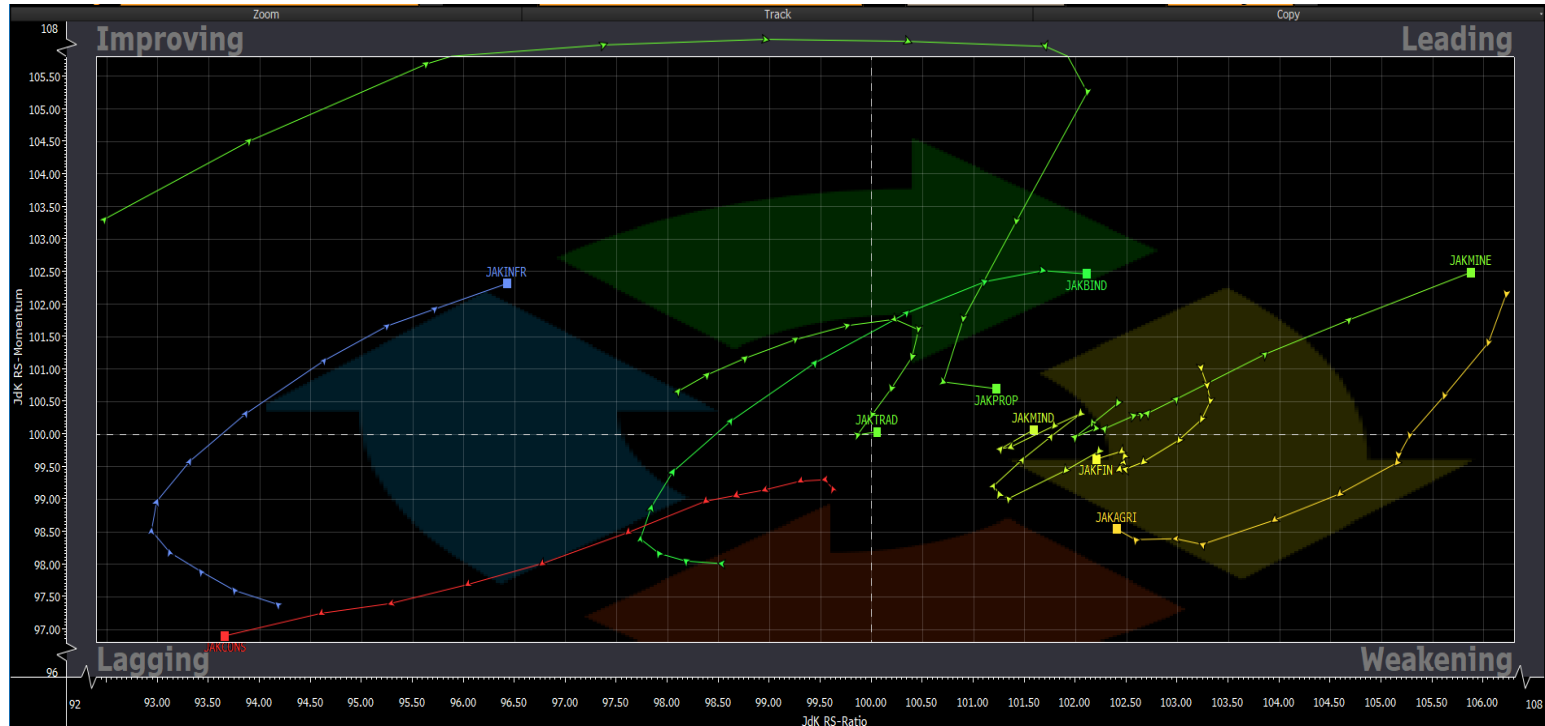
Jakarta Composite Index (JCI) *short term (1-2 days) bullish*

Kami tetap perkirakan pergerakan IHSG ini sudah berada di akhir wave [v] dari wave 3 dari wave (C), adapun target penguatan IHSG berada pada rentang 6,200-6,230.

Top picks of the Day :

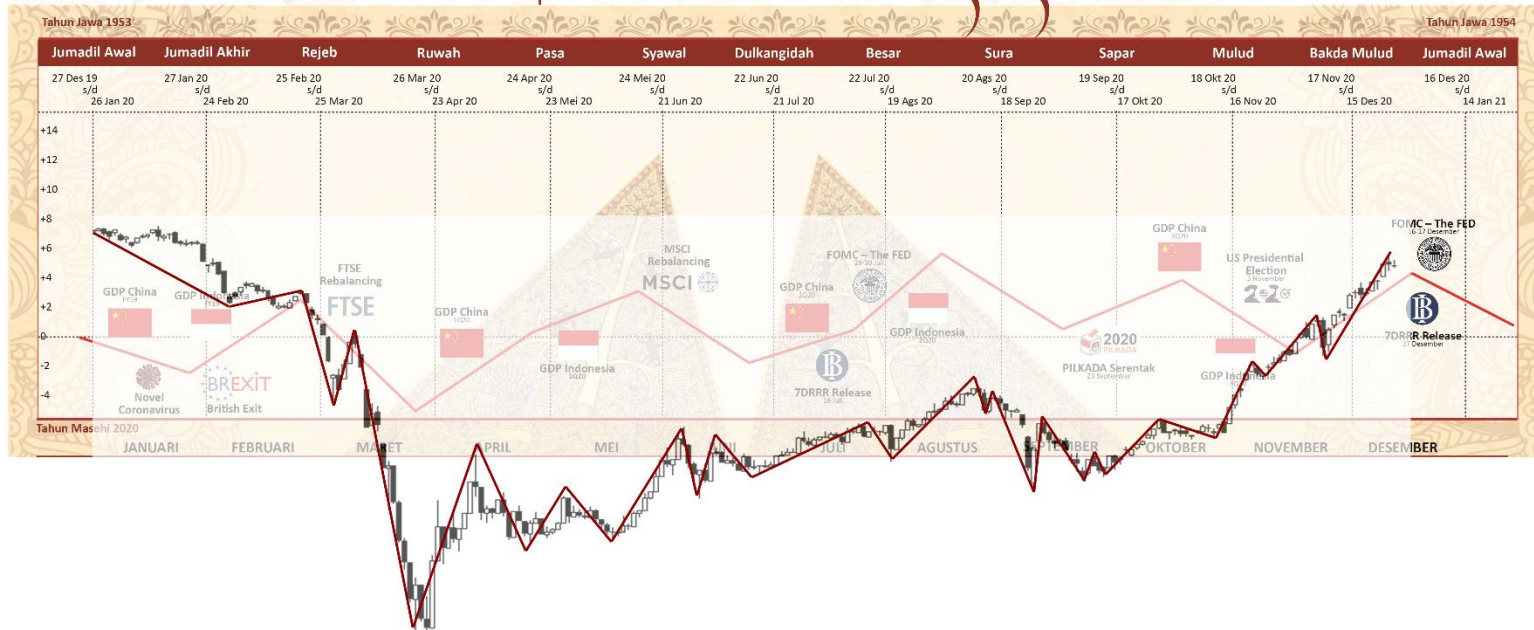
Stock	Close Price	Recommendation	Tactical Moves
ADRO	1,555	Buy on Weakness	Saat ini posisi ADRO sedang berada di awal wave 5 dari wave (C).
CPIN	6,975	Buy on Weakness	Saat ini posisi di awal wave (v) dari wave [v] dari wave 3.
BBTN	1,945	Sell on Strength	Saat ini posisi BBTN sudah berada di akhir wave [v] dari wave C dari wave (3).
ASRI	288	Sell on Strength	Posisi ASRI sudah berada di akhir wave 5 dari wave (C).

RRG – Relative Rotation Graph



MNCS Primbon Index

Primbon Index 2020

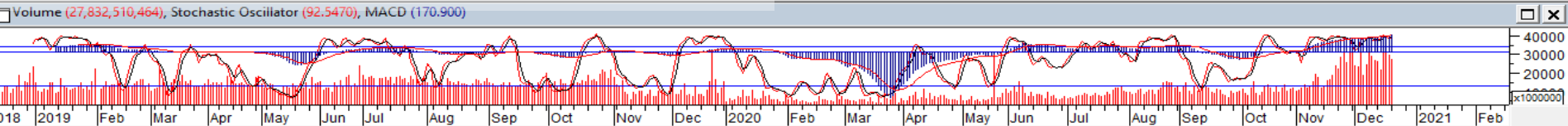


JCI – Overshoot?



Kemarin (21/12), IHSG ditutup menguat 1% ke level 6,165. Kami tetap perkirakan pergerakan IHSG ini sudah berada di akhir wave [v] dari wave 3 dari wave (C), adapun target penguatan IHSG berada pada rentang 6,200-6,230, dengan posisi IHSG ini berarti penguatan IHSG akan relatif terbatas dan rentan terkoreksi. Perhatikan level 6,013 sebagai level support terdekat dan 5,911 sebagai support yang cukup krusial. Apabila IHSG terkoreksi di bawah 5,911, maka IHSG akan mengarah ke area 5,650-5,850, terburuknya apabila IHSG menembus 5,563 maka IHSG akan mengarah ke 5,350-5,500 untuk membentuk wave 4.

Support: 6,013, 5,911
Resistance: 6,220, 6,300



ADRO – Buy on Weakness

Kemarin (21/12), ADRO ditutup menguat cukup signifikan sebesar 5,5% ke level 1,555. Pada tanggal 11/12 lalu, kami merekomendasikan SoS dan saat ini posisi ADRO sedang berada di awal wave 5 dari wave (C). Hal tersebut berarti, ADRO masih berpotensi menguat, terlebih apabila ADRO mampu menembus resistance di 1,600.

Buy on Weakness: 1,510-1,555
Target Price: 1,650, 1,800
Stoploss: below 1,455



CPIN – Buy on Weakness

Pada perdagangan kemarin (21/12), CPIN menguat cukup signifikan sebesar 5,7% ke level 6,975 diiringi dengan tekanan beli yang cukup besar. Kami memperkirakan saat ini posisi di awal wave (v) dari wave [v] dari wave 3, hal tersebut berarti, CPIN masih berpeluang untuk menguat kembali.

Buy on Weakness: 6,800-6,950

Target Price: 7,175, 7,250

Stoploss: below 6,500

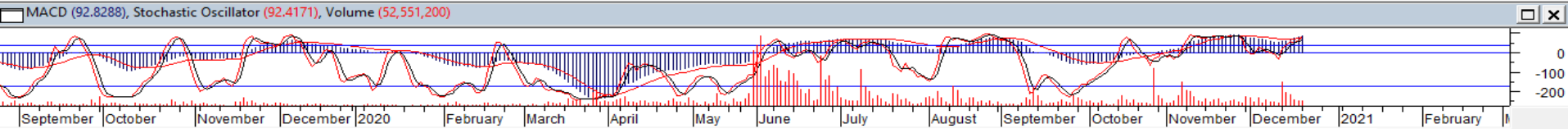


BBTN – Sell on Strength



BBTN ditutup menguat 3,1% ke level 2,000 pada perdagangan kemarin (21/12). Kami perkirakan saat ini posisi BBTN sudah berada di akhir wave [v] dari wave C dari wave (3), sehingga penguatan BBTN akan relatif terbatas dan rentan koreksi untuk membentuk wave 4. Adapun level koreksi BBTN berada pada rentang 1,800-1,900.

Sell on Strength: 2,000-2,050



ASRI – Sell on Strength



Pada perdagangan kemarin (21/12), ASRI ditutup menguat cukup signifikan sebesar 3,6% ke level 288. Kami memperkirakan posisi ASRI sudah berada di akhir wave 5 dari wave (C), sehingga penguatan ASRI akan relatif terbatas dan rentan terkoreksi. Adapun level koreksi ASRI kami perkirakan berada level 230-260 hal ini akan terkonfirmasi bila ASRI turun ke bawah 246.

Sell on Strength: 290-314

Institutional Research Team



Thendra Crisnanda – Head of Institution Research
thendra.crisnanda@mncgroup.com
 Investment Strategy
 Ext. 52162



T. Herditya Wicaksana – Technical Analyst
herditya.wicaksana@mncgroup.com
 Technical Specialist – Elliott Wave
 Ext. 52150



Victoria Venny – Research Analyst
victoria.nawang@mncgroup.com
 Telco, Toll Road, Logistic, Consumer, Poultry
 Ext. 52236



Catherina Vincentia – Research Associate
catherina.vincentia@mncgroup.com
 Ext. 52306



Muhamad Rudy Setiawan – Research Analyst
muhamad.setiawan@mncgroup.com
 Construction, Property, Oil and Gas
 Ext. 52317

Disclaimer : MNCS Daily Scope Wave has been issued by PT MNC Sekuritas, It may not be reproduced or further distributed or published, in whole or in part, for any purpose. PT MNC Sekuritas has based this document on information obtained from sources it believes to be reliable but which it has not independently verified; PT MNC Sekuritas makes no guarantee, representation or warranty and accepts no responsibility to liability as to its accuracy or completeness. Expression of opinion herein are those of the research department only and are subject to change without notice. This document is not and should not be construed as an offer or the solicitation of an offer to purchase or subscribe or sell any investment. PT MNC Sekuritas and its affiliates and/or their offices, directors and employees may own or have positions in any investment mentioned herein or any investment related thereto and may from time to time add to or dispose of any such investment. PT MNC Sekuritas and its affiliates may act as market maker or have assumed an underwriting position in the securities of companies discussed herein (or investment related thereto) and may sell them to or buy them from customers on a principal basis and may also perform or seek to perform investment banking or underwriting services for or relating to those companies.