



Daily SCOPE

Wave

MNC Financial Center Lt. 14 – 16

Jl. Kebon Sirih No. 21 – 27, Jakarta 10340, Indonesia

www.mncsekuritas.id

a member of MNC Group

Institution Research Team | herditya.wicaksana@mncgroup.com | +6221 29080 3111 Ext.52150

2 Juli 2020

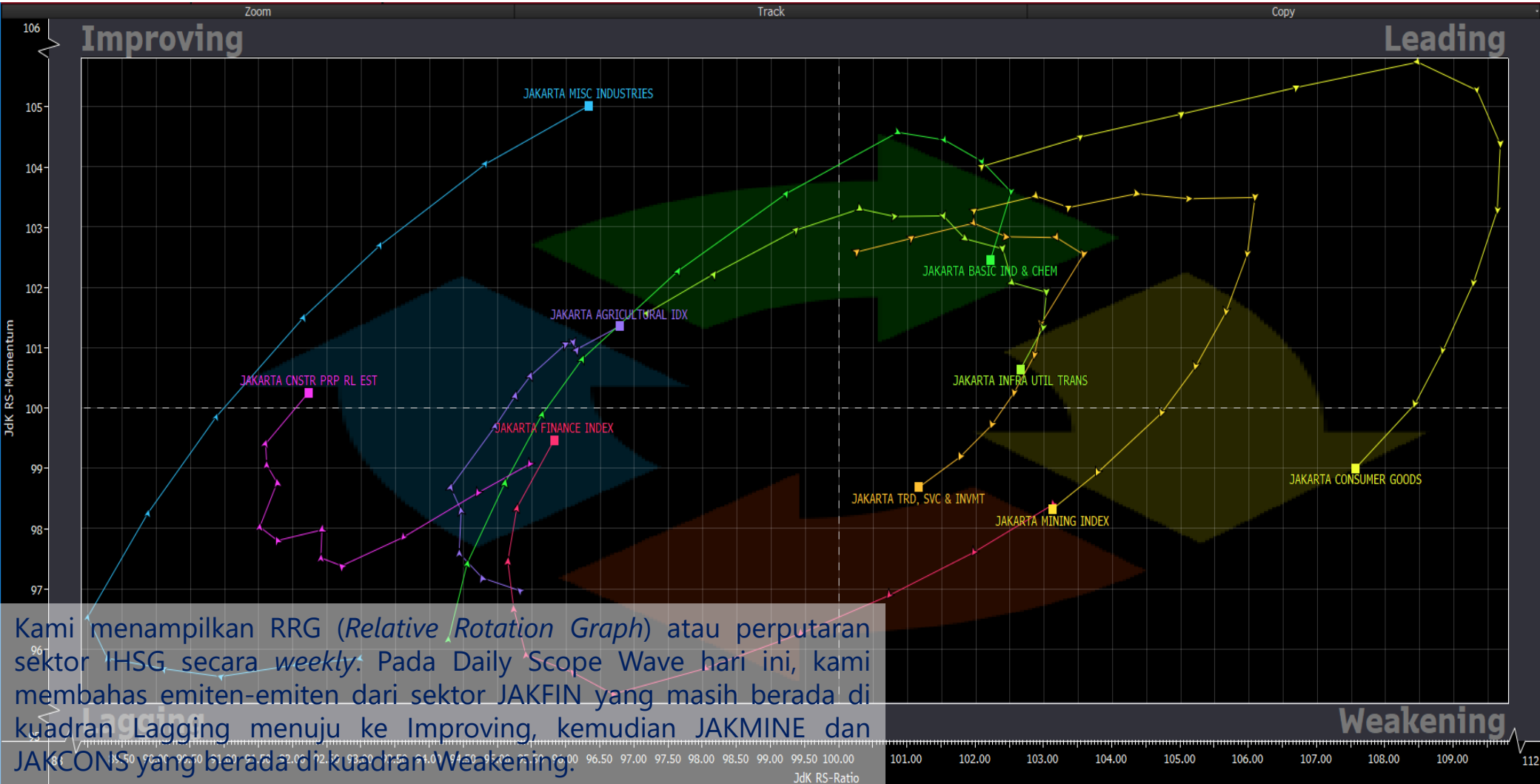
Jakarta Composite Index (JCI) *short term (1-2 days) bearish*

IHSG kembali ditutup positif dan kami memperkirakan pergerakan IHSG cenderung dalam fase konsolidasi. Tetap perhatikan support 4,862 dan resistance 5,020.

Top picks of the Day :

Stock	Close Price	Recommendation	Tactical Moves
MDKA	4,950	Buy on Breakout	Saat ini MDKA sedang berada pada bagian dari wave [iii] dari wave C dari wave (Y).
MEDC	470	Buy on Weakness	Saat ini pergerakan MEDC sedang berada di awal wave (iii) dari wave [c] dari wave Y.
BBRI	3,060	Spec Buy	Pergerakan BBRI kami perkirakan sudah berada di akhir wave [ii] dari wave C.
ICBP	9,200	Sell on Strength	Saat ini ICBP sudah berada di akhir wave [c] dari wave A.

RRG – Relative Rotation Graph



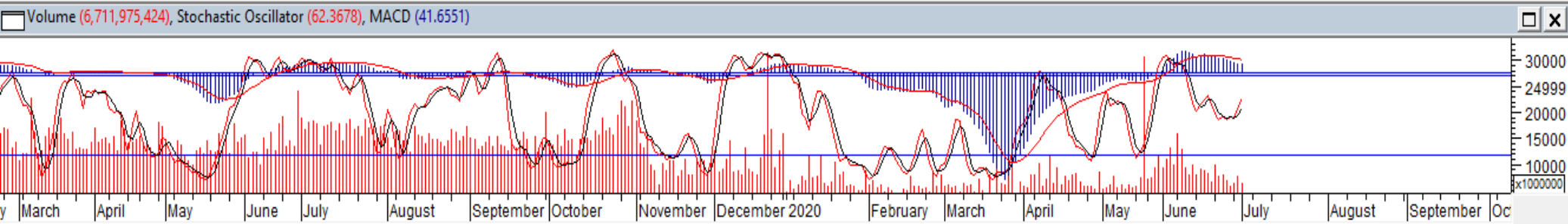
Kami menampilkan RRG (Relative Rotation Graph) atau perputaran sektor IHSG secara weekly. Pada Daily Scope Wave hari ini, kami membahas emiten-emiten dari sektor JAKFIN yang masih berada di kuadran Lagging menuju ke Improving, kemudian JAKMINE dan JAKCONS yang berada di kuadran Weakening.

JCI – Consolidation



IHSG kembali ditutup menguat 0,2% di level 4,914 pada perdagangan kemarin (1/7). Support dan resistance terdekat IHSG berada pada area 4,862 dan 4,977, meskipun gerak IHSG cenderung konsolidasi tetap waspadai area support 4,862. Apabila IHSG menembus area support, maka IHSG akan menguji support 4,712, namun kami perkirakan IHSG akan menguji resistance yang berada pada area 5,020 terlebih dahulu.

Support: 4,862, 4,712
Resistance: 5,020, 5,140



MDKA – Buy on Breakout

Pada perdagangan kemarin (1/7), MDKA ditutup menguat 1,2% disertai meningkatnya volume pembelian. Kami memperkirakan saat ini MDKA sedang berada pada bagian dari wave [iii] dari wave C dari wave (Y), dimana pergerakan MDKA akan berpotensi menguat.

Buy on Breakout: 1,400

Target Price: 1,460, 1,500

Stoploss: below 1,260



MEDC – Buy on Weakness

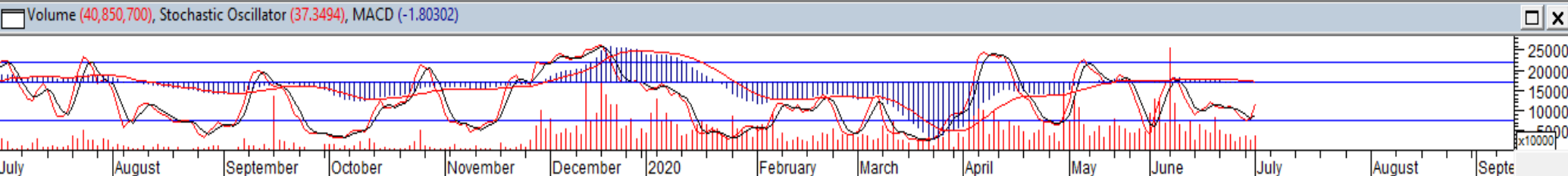


Kemarin (1/7), pergerakan MEDC menembus resistancenya di 466 dan ditutup menguat signifikan sebesar 4%. Resistance berikutnya berada pada area 486 dan saat ini pergerakan MEDC sedang berada di awal wave (iii) dari wave [c] dari wave Y, sehingga MEDC berpeluang untuk melanjutkan penguatannya.

Buy on Weakness: 454-462

Target Price: 500, 540

Stoploss: below 438



BBRI – Spec Buy



Kemarin (1/7), BBRI menguat 1% ke level 3,060. Selama BBRI tidak terkoreksi melebihi 2,980 atau bahkan 2,800, maka pergerakan BBRI kami perkirakan sudah berada di akhir wave [ii] dari wave C. Hal ini berarti BBRI berpotensi menguat untuk membentuk wave [iii], terlebih jika BBRI mampu menembus level resistance di 3,200.

Spec Buy: 3,020-3,060
Target Price: 3,210, 3,460
Stoploss: below 2,980

ICBP – Sell on Strength



Dengan terkoreksinya ICBP sebesar 1,6% pada perdagangan kemarin (1/7), maka kami memperkirakan saat ini ICBP sudah berada di akhir wave [c] dari wave A. Hal ini berarti pergerakan ICBP selama tidak mampu menembus resistance 9,500, maka akan terkoreksi untuk membentuk wave B. Kami perkirakan level koreksi ICBP berada pada area 8,875 dan 8,450, level koreksi tersebut dapat dipergunakan sebagai level buyback.

Sell on Strength: 9,200-9,350



Thendra Crisnanda – Head of Institution Research
thendra.crisnanda@mncgroup.com
Investment Strategy
Ext. 52162



T. Herditya Wicaksana – Technical Analyst
herditya.wicaksana@mncgroup.com
Technical Specialist – Elliott Wave
Ext. 52150



Victoria Venny – Research Analyst
victoria.nawang@mncgroup.com
Telco, Toll Road, Logistic, Consumer, Poultry
Ext. 52236



Catherina Vincentia – Research Associate
catherina.vincentia@mncgroup.com
Ext. 52306



Muhamad Rudy Setiawan – Research Analyst
muhamad.setiawan@mncgroup.com
Construction, Property, Oil and Gas
Ext. 52317

Disclaimer : MNCS Daily Scope Wave has been issued by PT MNC Sekuritas, It may not be reproduced or further distributed or published, in whole or in part, for any purpose. PT MNC Sekuritas has based this document on information obtained from sources it believes to be reliable but which it has not independently verified; PT MNC Sekuritas makes no guarantee, representation or warranty and accepts no responsibility to liability as to its accuracy or completeness. Expression of opinion herein are those of the research department only and are subject to change without notice. This document is not and should not be construed as an offer or the solicitation of an offer to purchase or subscribe or sell any investment. PT MNC Sekuritas and its affiliates and/or their offices, directors and employees may own or have positions in any investment mentioned herein or any investment related thereto and may from time to time add to or dispose of any such investment. PT MNC Sekuritas and its affiliates may act as market maker or have assumed an underwriting position in the securities of companies discusses herein (or investment related thereto) and may sell them to or buy them from customers on a principal basis and may also perform or seek to perform investment banking or underwriting services for or relating to those companies.