



Daily SCOPE

Wave

MNC Financial Center Lt. 14 – 16

Jl. Kebon Sirih No. 21 – 27, Jakarta 10340, Indonesia

www.mncsekuritas.id

a member of MNC Group

Institution Research Team | herditya.wicaksana@mncgroup.com | +6221 29080 3111 Ext.52150

3 Juli 2020

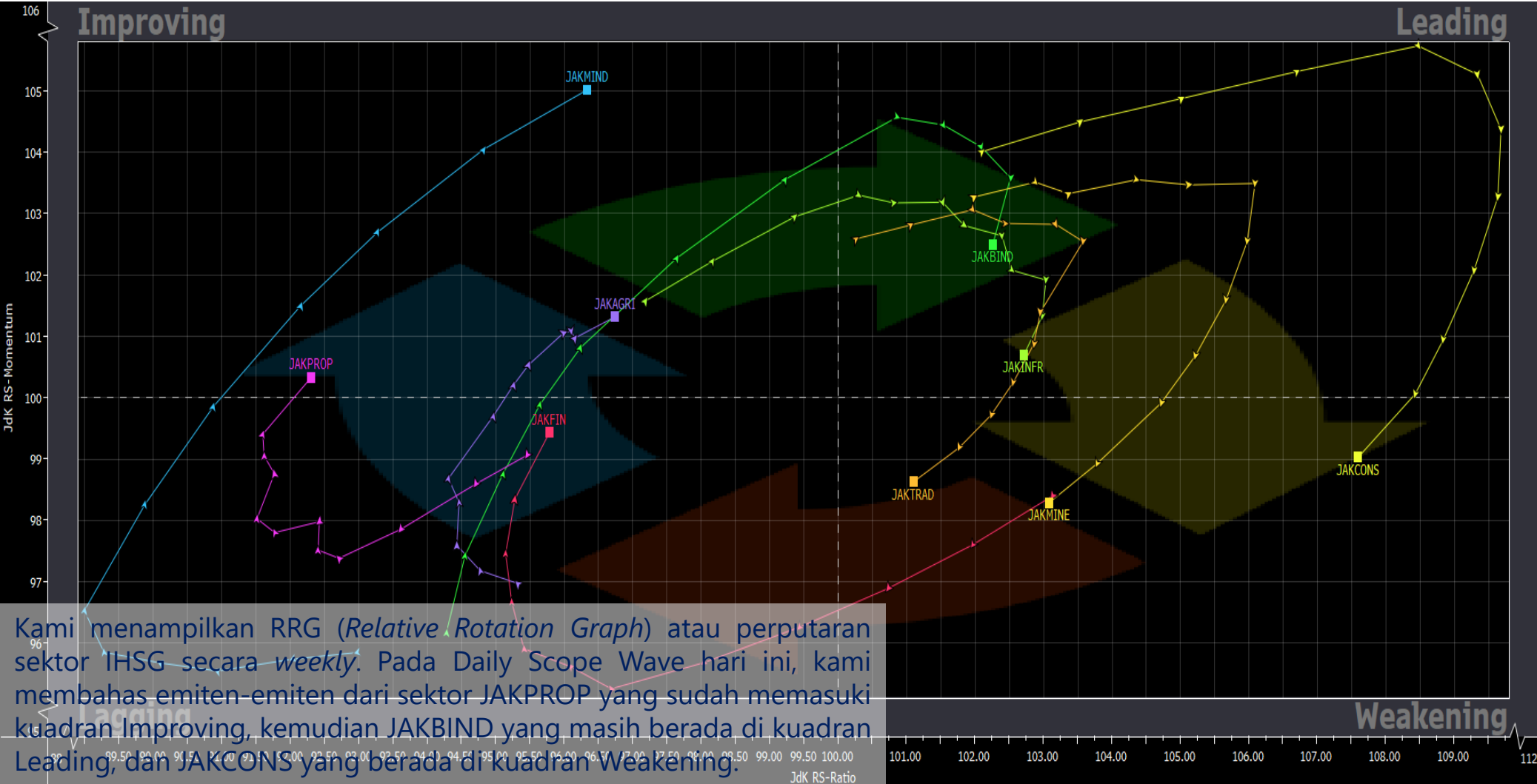
Jakarta Composite Index (JCI) *short term (1-2 days) bearish*

Kemarin (2/7), IHSG ditutup menguat 1,1%, untuk support dan resistance IHSG berada pada level 4,862 dan 5,020. Meskipun pergerakan IHSG cenderung sideways dan konsolidasi, namun kami perkirakan IHSG akan menguji resistance 5,020.

Top picks of the Day :

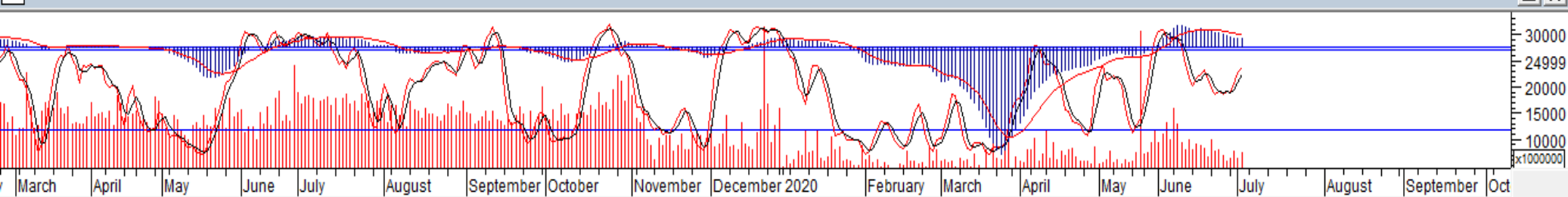
Stock	Close Price	Recommendation	Tactical Moves
CTRA	645	Buy on Weakness	Selama tidak terkoreksi di bawah 600, maka kami perkirakan posisi CTRA saat ini sedang berada di awal wave [v] dari wave C dari wave (A).
WIKA	1,225	Buy on Breakout	Selama WIKA tidak berbalik terkoreksi di bawah 1,150, maka WIKA kami perkirakan sedang berada pada awal wave [c] dari wave 5.
UNVR	8,050	Spec Buy	Selama UNVR belum mampu menguat menembus area resistance tersebut, maka penguatan UNVR hanya berlangsung dalam jangka pendek saja.
INKP	6,450	Sell on Strength	Saat ini INKP sudah berada di akhir wave [iii] dari wave C, sehingga INKP akan cenderung terkoreksi untuk membentuk wave [iv] dari wave C.

RRG – Relative Rotation Graph



Kami menampilkan RRG (Relative Rotation Graph) atau perputaran sektor IHSG secara weekly. Pada Daily Scope Wave hari ini, kami membahas emiten-emiten dari sektor JAKPROP yang sudah memasuki kuadran Improving, kemudian JAKBIND yang masih berada di kuadran Leading, dan JAKCONS yang berada di kuadran Weakening.

JCI – Test Resistance



CTRA – Buy on Weakness

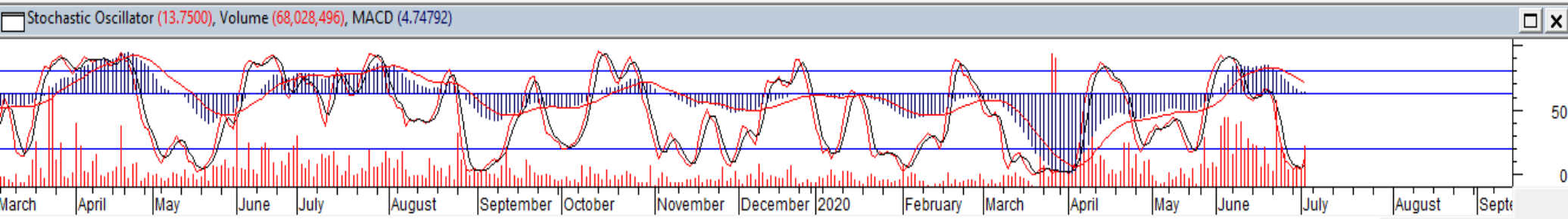


Pada perdagangan kemarin (2/7), CTRA ditutup menguat signifikan sebesar 6,6% di level 645. Selama tidak terkoreksi di bawah 600, maka kami perkirakan posisi CTRA saat ini sedang berada di awal wave [v] dari wave C dari wave (A). Hal ini berarti CTRA berpotensi untuk melanjutkan penguatannya.

Buy on Weakness: 620-645

Target Price: 755, 855

Stoploss: below 600

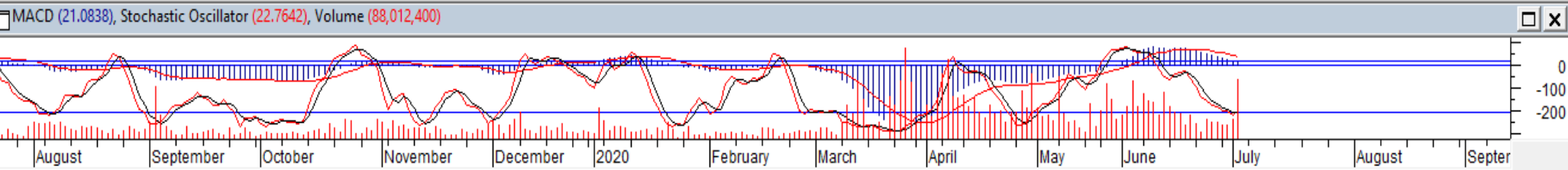


WIKA – Buy on Outbreak



Kemarin (2/7), WIKA ditutup menguat signifikan sebesar 5,2% ke level 1,225 disertai dengan meningkatnya volume pembelian. Selama WIKA tidak berbalik terkoreksi di bawah 1,150, maka WIKA kami perkirakan sedang berada pada awal wave [c] dari wave 5. Hal ini berarti WIKA masih berpotensi untuk melanjutkan penguatannya.

Buy on Breakout: 1,230
Target Price: 1,350, 1,550
Stoploss: below 1,150



UNVR – Spec Buy



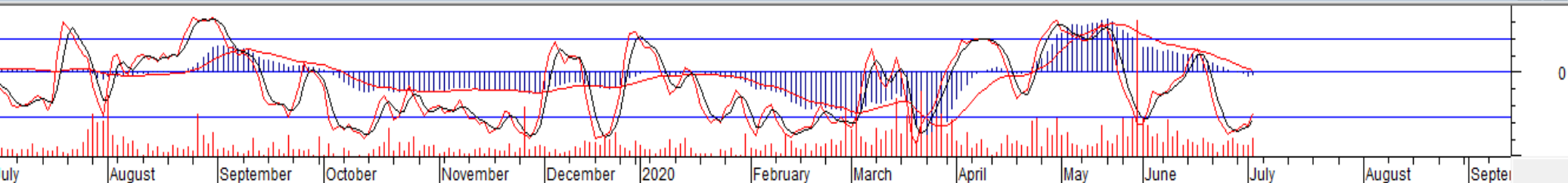
UNVR menguat 3,2% ke level 8,050 pada perdagangan kemarin (2/7). Resistance terdekat UNVR berada pada 8,475 dan selanjutnya berada pada area 8,800. Selama UNVR belum mampu menguat menembus area resistance tersebut, maka penguatan UNVR hanya berlangsung dalam jangka pendek saja dan pergerakannya masih cenderung terkoreksi.

Spec Buy: 7,900-8,000

Target Price: 8,125, 8,250

Stoploss: below 7,750

MACD (-23.7093), Stochastic Oscillator (23.6842), Volume (15,082,500)

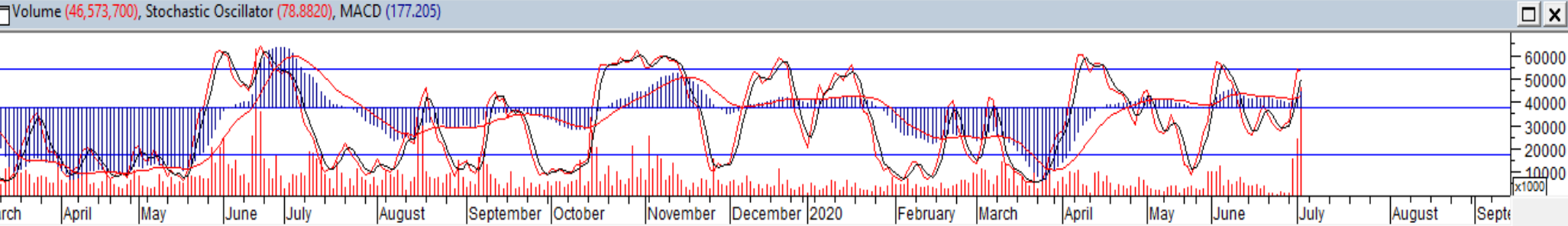


INKP – Sell on Strength



Sempat menyentuh 7,050 sebagai level tertinggi kemarin (2/7), namun INKP ditutup di level 6,450. Kami memperkirakan saat ini INKP sudah berada di akhir wave [iii] dari wave C, sehingga INKP akan cenderung terkoreksi untuk membentuk wave [iv] dari wave C. Adapun level koreksi INKP berada pada area 6,300 dan idealnya pada area 5,850, level koreksi tersebut dapat dipergunakan sebagai level buyback.

Sell on Strength: 6,450-6,650





Thendra Crisnanda – Head of Institution Research
thendra.crisnanda@mncgroup.com
Investment Strategy
Ext. 52162



T. Herditya Wicaksana – Technical Analyst
herditya.wicaksana@mncgroup.com
Technical Specialist – Elliott Wave
Ext. 52150



Victoria Venny – Research Analyst
victoria.nawang@mncgroup.com
Telco, Toll Road, Logistic, Consumer, Poultry
Ext. 52236



Catherina Vincentia – Research Associate
catherina.vincentia@mncgroup.com
Ext. 52306



Muhamad Rudy Setiawan – Research Analyst
muhamad.setiawan@mncgroup.com
Construction, Property, Oil and Gas
Ext. 52317

Disclaimer : MNCS Daily Scope Wave has been issued by PT MNC Sekuritas, It may not be reproduced or further distributed or published, in whole or in part, for any purpose. PT MNC Sekuritas has based this document on information obtained from sources it believes to be reliable but which it has not independently verified; PT MNC Sekuritas makes no guarantee, representation or warranty and accepts no responsibility to liability as to its accuracy or completeness. Expression of opinion herein are those of the research department only and are subject to change without notice. This document is not and should not be construed as an offer or the solicitation of an offer to purchase or subscribe or sell any investment. PT MNC Sekuritas and its affiliates and/or their offices, directors and employees may own or have positions in any investment mentioned herein or any investment related thereto and may from time to time add to or dispose of any such investment. PT MNC Sekuritas and its affiliates may act as market maker or have assumed an underwriting position in the securities of companies discussed herein (or investment related thereto) and may sell them to or buy them from customers on a principal basis and may also perform or seek to perform investment banking or underwriting services for or relating to those companies.