



Daily SCOPE

Wave

MNC Financial Center Lt. 14 – 16

Jl. Kebon Sirih No. 21 – 27, Jakarta 10340, Indonesia

www.mncsekuritas.id

a member of MNC Group

Institution Research Team | herditya.wicaksana@mncgroup.com | +6221 29080 3111 Ext.52150

9 Juli 2020

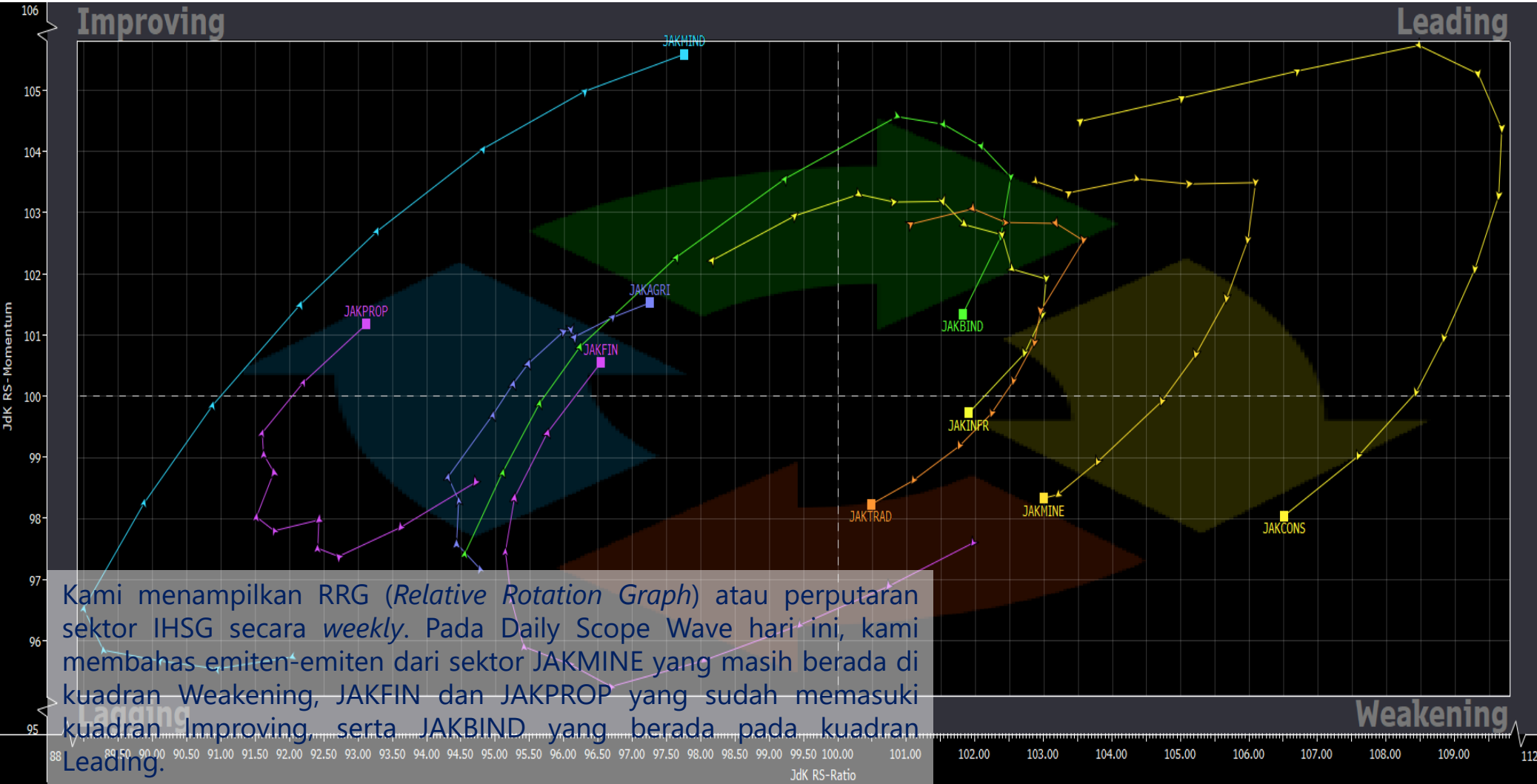
Jakarta Composite Index (JCI) *short term (1-2 days) bullish*

IHSG berhasil menembus level psikologis sekaligus resistance pada level 5,020, selanjutnya IHSG akan menguji resistance pada 5,140. Apabila IHSG berhasil ditutup di atas 5,140, maka IHSG memiliki peluang ke area 5,200.

Top picks of the Day :

Stock	Close Price	Recommendation	Tactical Moves
MDKA	1,450	Buy on Weakness	Saat ini MDKA masih berada pada bagian dari wave [iii] dari wave C dari wave (Y).
PWON	420	Buy on Breakout	Selama PWON tidak kembali terkoreksi di bawah 410, maka pergerakan PWON saat ini sudah berada di awal wave B dari wave (B).
BBRI	3,190	Buy on Breakout	Saat ini posisi BBRI kami perkirakan berada di awal wave [iii] dari wave C.
TKIM	7,100	Sell on Strength	Saat ini posisi TKIM sudah berada di akhir wave (v) dari wave [iii], sehingga penguatan TKIM akan cenderung terbatas.

RRG – Relative Rotation Graph



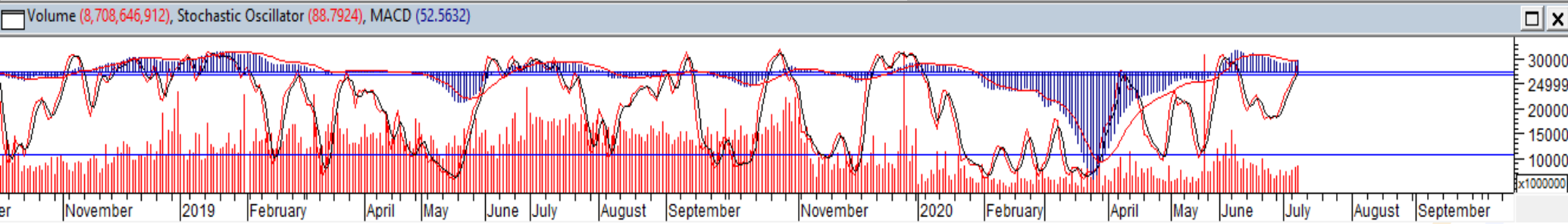
Kami menampilkan RRG (Relative Rotation Graph) atau perputaran sektor IHSG secara weekly. Pada Daily Scope Wave hari ini, kami membahas emiten-emiten dari sektor JAKMINE yang masih berada di kuadran Weakening, JAKFIN dan JAKPROP yang sudah memasuki kuadran Improving, serta JAKBIND yang berada pada kuadran Leading.

JCI – Test 5,140



IHSG ditutup menguat cukup signifikan sebesar 1,8% ke level 5,076 pada perdagangan kemarin (8/7). Dengan tertembusnya resistance 5,020 dan 5,040 maka kami perkirakan IHSG sedang membentuk wave [v] dari wave C pada skenario merah dan akan menguji resistance berikutnya di 5,140. Sekalipun IHSG terkoreksi, maka level koreksinya berada pada area 5,020-5,060.

Support: 4,973, 4,885
Resistance: 5,140, 5,220



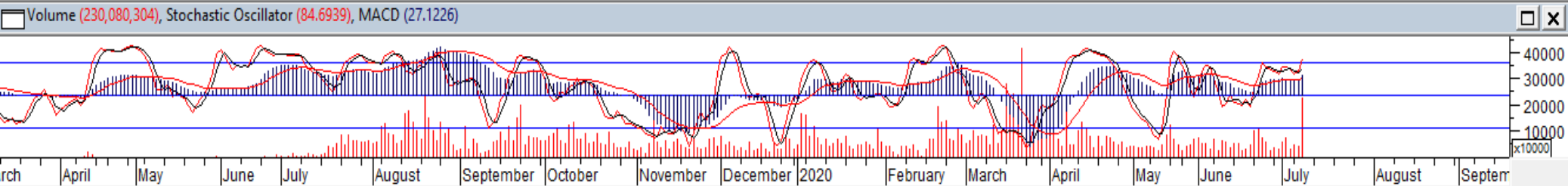
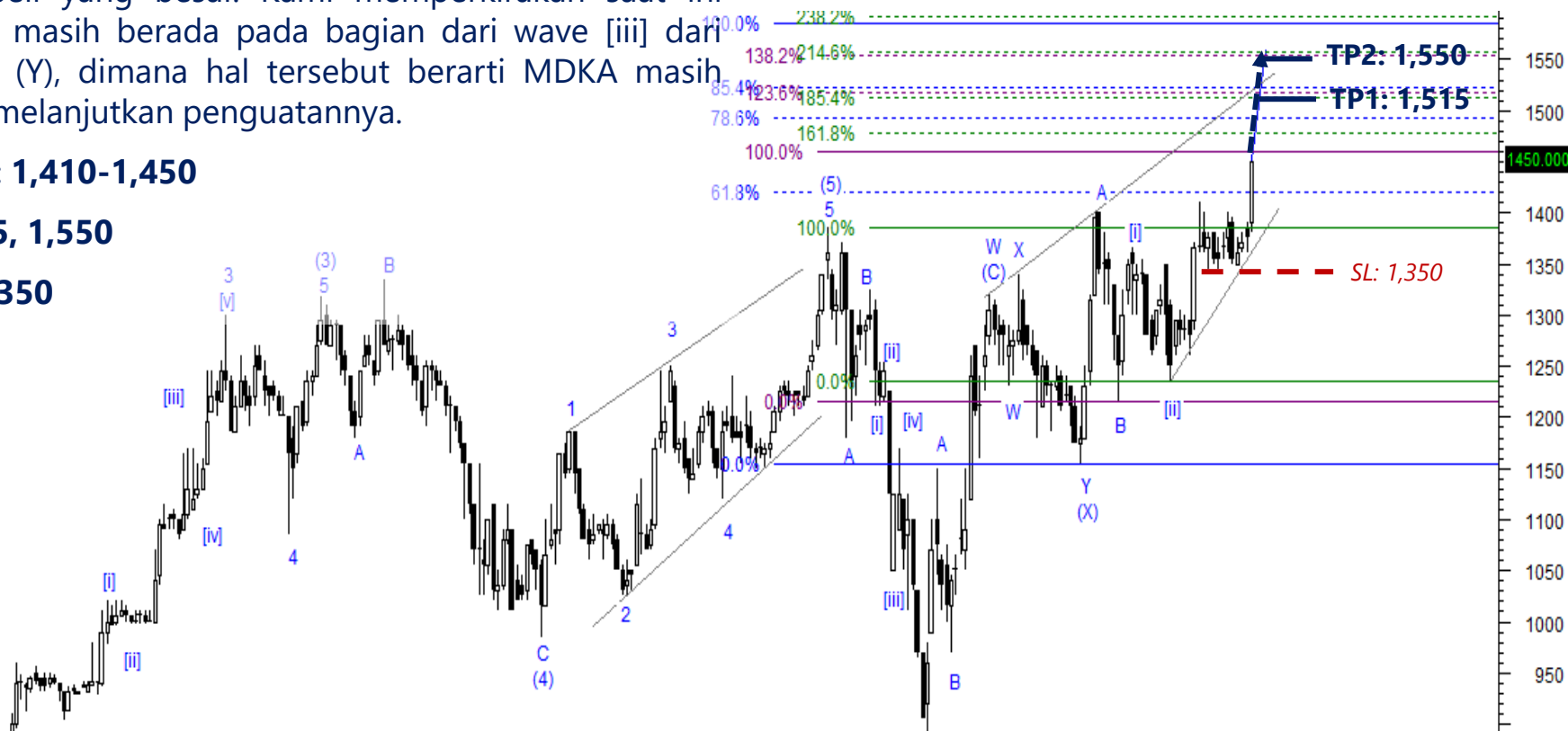
MDKA – Buy on Weakness

MDKA *break* resistance dan menguat signifikan sebesar 5,5% disertai tekanan beli yang besar. Kami memperkirakan saat ini pergerakan MDKA masih berada pada bagian dari wave [iii] dari wave C dari wave (Y), dimana hal tersebut berarti MDKA masih berpeluang untuk melanjutkan penguatannya.

Buy on Weakness: 1,410-1,450

Target Price: 1,515, 1,550

Stoploss: below 1,350

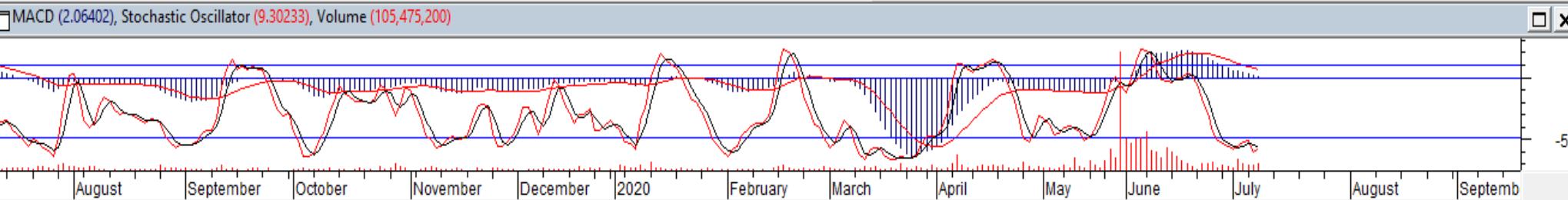


PWON – Buy on Breakout

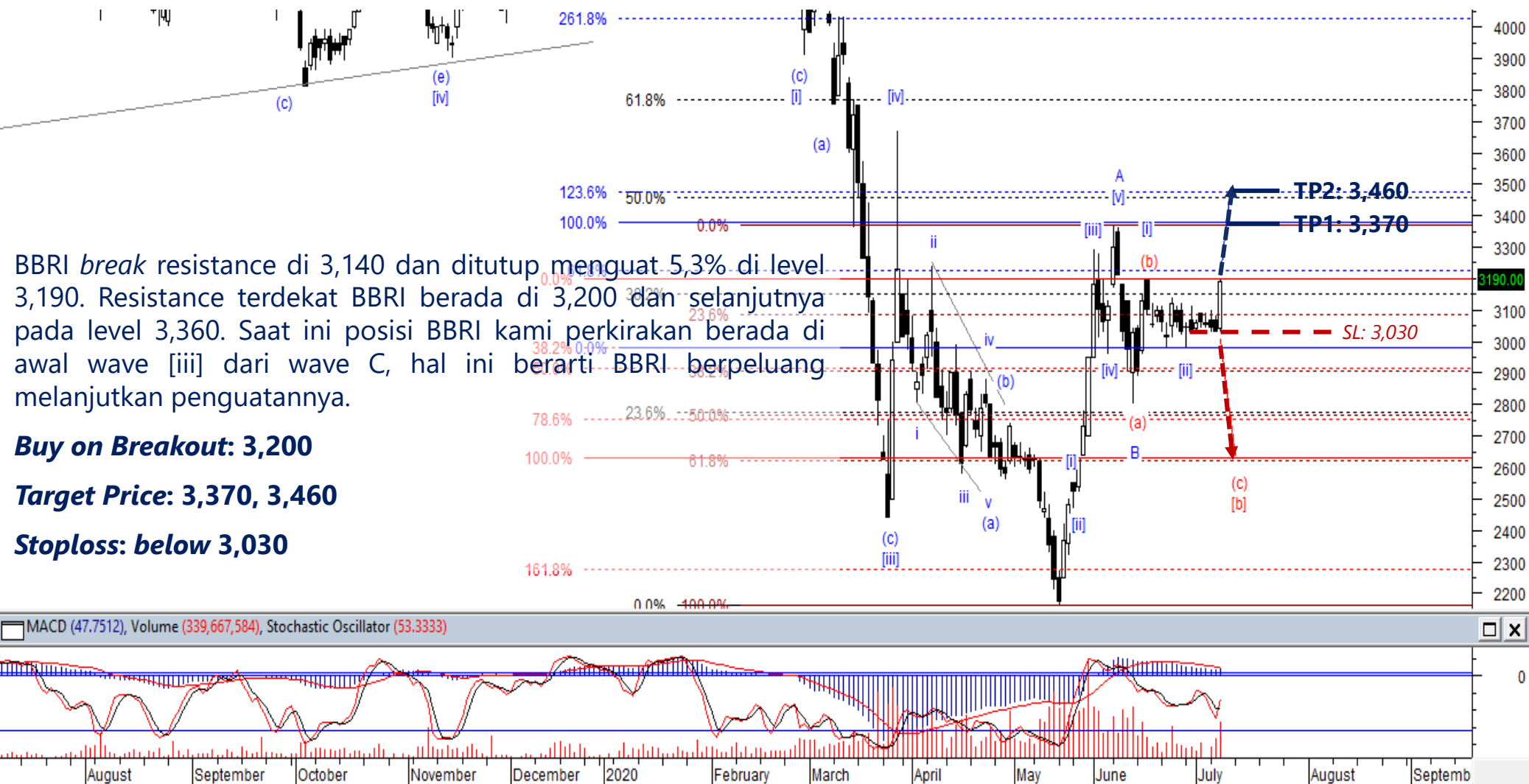


Kemarin (8/7), PWON menguat 1,9% disertai dengan munculnya tekanan beli meskipun belum terlalu besar. Kami memperkirakan, selama PWON tidak kembali terkoreksi di bawah 410, maka pergerakan PWON saat ini sudah berada di awal wave B dari wave (B). Hal ini berarti PWON berpotensi melanjutkan penguatannya.

Buy on Breakout: 422
Target Price: 444, 470
Stoploss: below 410



BBRI – Buy on Breakout



BBRI *break* resistance di 3,140 dan ditutup menguat 5,3% di level 3,190. Resistance terdekat BBRI berada di 3,200 dan selanjutnya pada level 3,360. Saat ini posisi BBRI kami perkirakan berada di awal wave [iii] dari wave C, hal ini berarti BBRI berpeluang melanjutkan penguatannya.

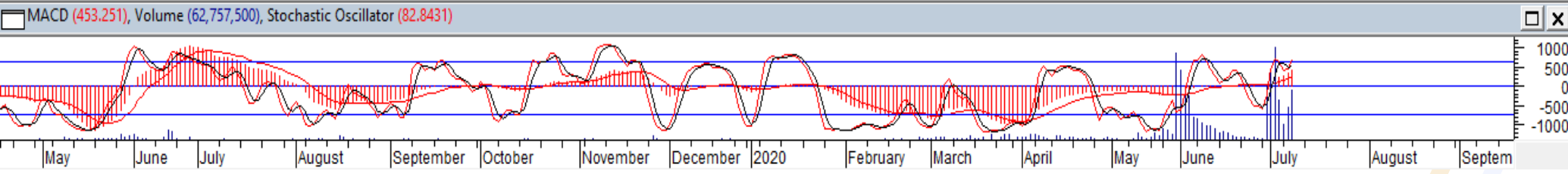
Buy on Breakout: 3,200
Target Price: 3,370, 3,460
Stoploss: below 3,030

TKIM – Sell on Strength



TKIM kembali ditutup menguat dan pada perdagangan kemarin (8/7), TKIM ditutup 7,2% ke level 7,100. Kami memperkirakan saat ini posisi TKIM sudah berada di akhir wave (v) dari wave [iii], sehingga penguatan TKIM akan cenderung terbatas dan rentan untuk terkoreksi. Kami memperkirakan koreksi TKIM terdekat berada pada level 6,775 dan idealnya pada area 6,000.

Sell on Strength: 7,150-7,500





Thendra Crisnanda – Head of Institution Research
thendra.crisnanda@mncgroup.com
Investment Strategy
Ext. 52162



T. Herditya Wicaksana – Technical Analyst
herditya.wicaksana@mncgroup.com
Technical Specialist – Elliott Wave
Ext. 52150



Victoria Venny – Research Analyst
victoria.nawang@mncgroup.com
Telco, Toll Road, Logistic, Consumer, Poultry
Ext. 52236



Catherina Vincentia – Research Associate
catherina.vincentia@mncgroup.com
Ext. 52306



Muhamad Rudy Setiawan – Research Analyst
muhamad.setiawan@mncgroup.com
Construction, Property, Oil and Gas
Ext. 52317

Disclaimer : MNCS Daily Scope Wave has been issued by PT MNC Sekuritas, It may not be reproduced or further distributed or published, in whole or in part, for any purpose. PT MNC Sekuritas has based this document on information obtained from sources it believes to be reliable but which it has not independently verified; PT MNC Sekuritas makes no guarantee, representation or warranty and accepts no responsibility to liability as to its accuracy or completeness. Expression of opinion herein are those of the research department only and are subject to change without notice. This document is not and should not be construed as an offer or the solicitation of an offer to purchase or subscribe or sell any investment. PT MNC Sekuritas and its affiliates and/or their offices, directors and employees may own or have positions in any investment mentioned herein or any investment related thereto and may from time to time add to or dispose of any such investment. PT MNC Sekuritas and its affiliates may act as market maker or have assumed an underwriting position in the securities of companies discusses herein (or investment related thereto) and may sell them to or buy them from customers on a principal basis and may also perform or seek to perform investment banking or underwriting services for or relating to those companies.