



# Daily SCOPE

Wave

**MNC Financial Center Lt. 14 – 16**

Jl. Kebon Sirih No. 21 – 27, Jakarta 10340, Indonesia

[www.mncsekuritas.id](http://www.mncsekuritas.id)

a member of MNC Group

Institution Research Team | [herditya.wicaksana@mncgroup.com](mailto:herditya.wicaksana@mncgroup.com) | +6221 29080 3111 Ext.52150

**11 Juni 2020**

## Jakarta Composite Index (JCI) *short term (1-2 days) bearish*

Kami memperkirakan terkoreksinya IHSG kemarin (10/6) merupakan bagian dari wave A dari wave (2), dimana potensi koreksi IHSG cenderung terbatas dan berpotensi rebound terlebih dahulu untuk membentuk wave B. Perhatikan level resistance pada level 5,140 dan support terdekat di 4,850.

## Top picks of the Day :

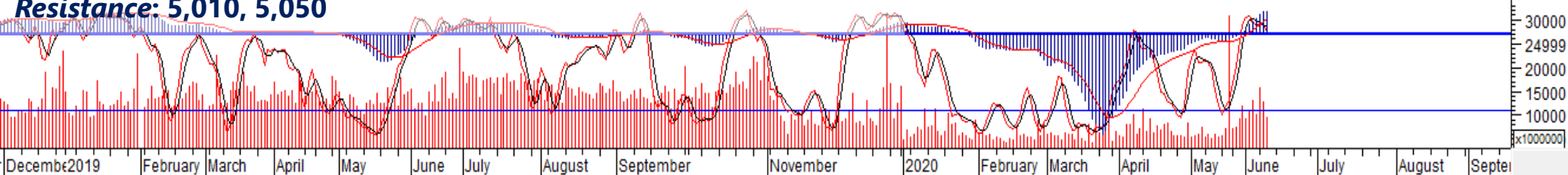
Stock	Close Price	Recommendation	Tactical Moves
BBRI	3,030	Buy on Weakness	Saat ini BBRI sedang berada di wave (a) dari wave [b], dimana koreksi BBRI kami perkirakan sudah relatif terbatas.
BSDE	755	Buy on Weakness	Saat ini BSDE sedang berada di akhir wave [a] dari wave B, dimana koreksi BSDE akan cenderung terbatas.
GGRM	47,300	Sell on Strength	Terdapat potensi <i>triangle pattern</i> pada GGRM, dimana saat ini posisi GGRM sedang membentuk wave (c) dari wave [c] dari wave B pada fase koreksi.
PTBA	2,370	Sell on Strength	Saat ini PTBA sedang membentuk wave [iv], dimana PTBA berpotensi terkoreksi terlebih dahulu.

# JCI – End of Wave C?

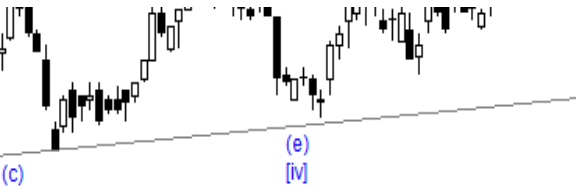


IHSG pada perdagangan kemarin (10/6) terkoreksi cukup agresif sebesar 2,3% ke level 4,920. Selama IHSG belum mampu menguat di atas 5,140, maka diperkirakan saat ini pergerakan IHSG sedang berada di wave A dari wave (2), dimana IHSG masih akan cenderung terkoreksi namun relatif terbatas. Pergerakan IHSG selanjutnya kami perkirakan IHSG akan *rebound* untuk membentuk wave B terlebih dahulu ke arah 4,950-5,015. Perhatikan *support* IHSG di 4,850 dan 4,747, apabila IHSG terkoreksi melebihi level *support* tersebut, bukan tidak mungkin IHSG akan kembali ke area 4,400-4,500.

**Support: 4,850, 4,747**  
**Resistance: 5,010, 5,050**



# BBRI – Buy on Weakness

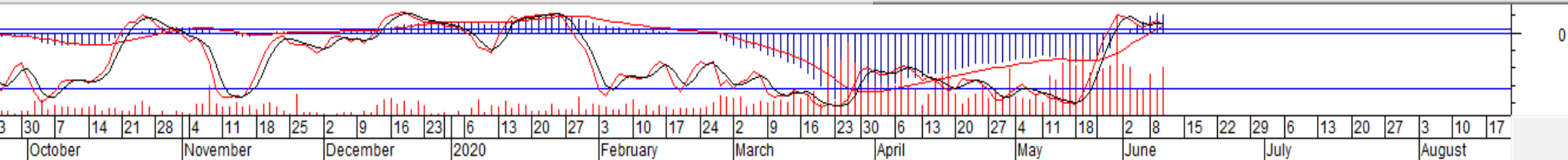


Kemarin (10/6), BBRI terkoreksi agresif 5,6% ke level 3,030 disertai dengan tekanan jual yang cukup besar. Kami memperkirakan saat ini BBRI sedang berada di wave (a) dari wave [b], dimana koreksi BBRI kami perkirakan sudah relatif terbatas dan berpeluang menguat dalam jangka pendek untuk membentuk wave (b) dari wave [b].

**Buy on Weakness: 2,910-3,010**

**Target Price: 3,090, 3,200**

**Stoploss: below 2,880**



# BSDE – Buy on Weakness

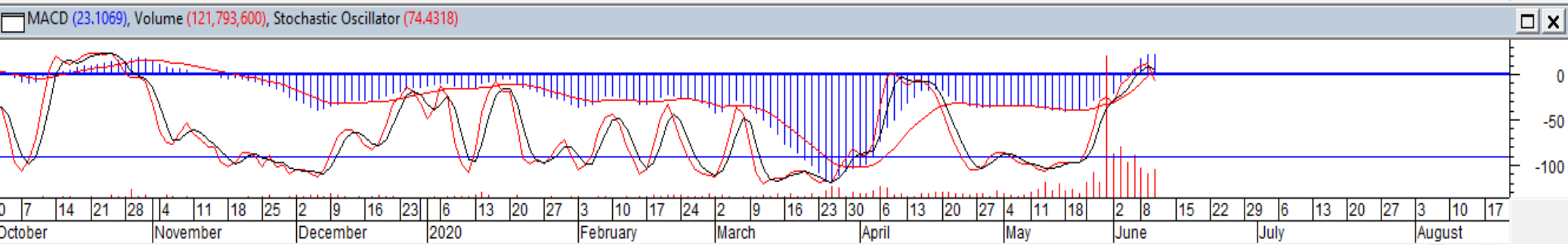


Pergerakan BSDE terkoreksi 6,8% pada perdagangan kemarin. Kami memperkirakan saat ini BSDE sedang berada di akhir wave [a] dari wave B, dimana koreksi BSDE akan cenderung terbatas. Selanjutnya, BSDE berpeluang menguat untuk membentuk wave [b].

**Buy on Weakness: 735-755**

**Target Price: 800, 840**

**Stoploss: below 700**

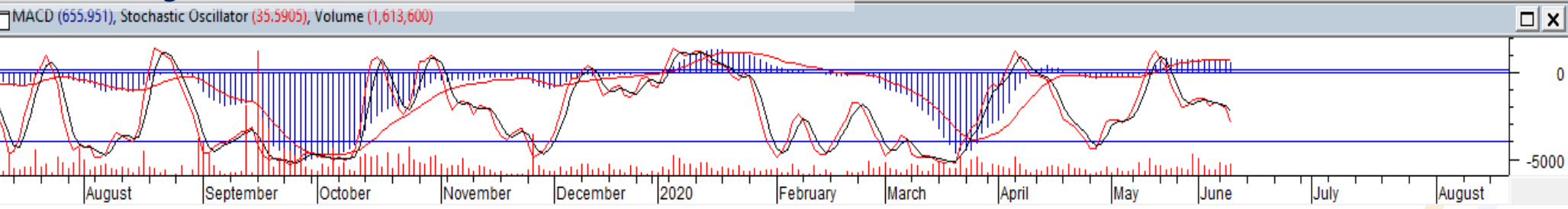


# GGRM – Sell on Strength



GGRM terkoreksi 2,2% diiringi dengan meningkatnya tekanan jual dibandingkan hari sebelumnya. Kami memperkirakan adanya potensi *triangle pattern* pada GGRM, dimana saat ini posisi GGRM sedang membentuk wave (c) dari wave [c] dari wave B pada fase koreksi. Adapun level koreksi GGRM terdekat berada pada area 46,000 dan idealnya di 45,000. Level-level tersebut dapat dijadikan level *buyback*.

**Sell on Strength: 47,500-48,300**

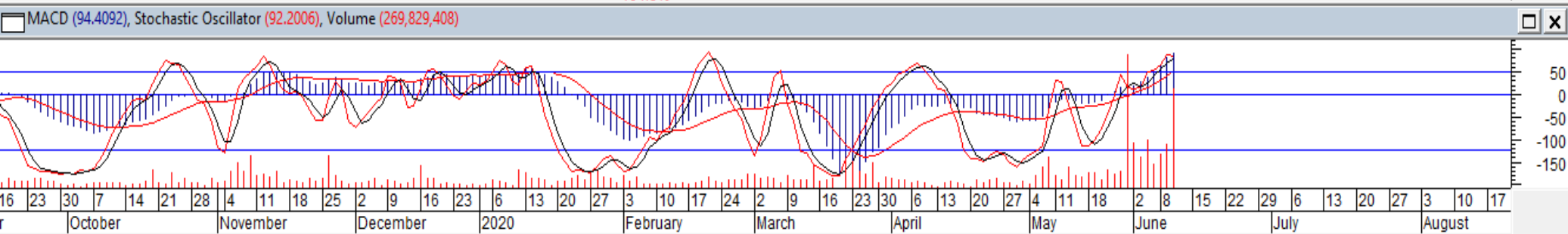


# PTBA – Sell on Strength



Sempat berada di 2,280, namun PTBA ditutup terkoreksi tipis 0,8% di 2,370. Kami memperkirakan saat ini PTBA sedang membentuk wave [iv], dimana PTBA berpotensi terkoreksi terlebih dahulu. Adapun level koreksi PTBA terdekat berada pada area 2,300 dan idealnya kami perkirakan berada di 2,150-2,200. Level-level tersebut dapat digunakan sebagai level *buyback*.

**Sell on Strength: 2,380-2,440**





**Thendra Crisnanda – Head of Institution Research**  
[thendra.crisnanda@mncgroup.com](mailto:thendra.crisnanda@mncgroup.com)  
Investment Strategy  
Ext. 52162



**T. Herditya Wicaksana – Technical Analyst**  
[herditya.wicaksana@mncgroup.com](mailto:herditya.wicaksana@mncgroup.com)  
Technical Specialist – Elliott Wave  
Ext. 52150



**Victoria Venny – Research Analyst**  
[victoria.nawang@mncgroup.com](mailto:victoria.nawang@mncgroup.com)  
Telco, Toll Road, Logistic, Consumer, Poultry  
Ext. 52236



**Catherina Vincentia – Research Associate**  
[catherina.vincentia@mncgroup.com](mailto:catherina.vincentia@mncgroup.com)  
Ext. 52306



**Muhamad Rudy Setiawan – Research Analyst**  
[muhamad.setiawan@mncgroup.com](mailto:muhamad.setiawan@mncgroup.com)  
Construction, Property, Oil and Gas  
Ext. 52317

**Disclaimer :** MNCS Daily Scope Wave has been issued by PT MNC Sekuritas, It may not be reproduced or further distributed or published, in whole or in part, for any purpose. PT MNC Sekuritas has based this document on information obtained from sources it believes to be reliable but which it has not independently verified; PT MNC Sekuritas makes no guarantee, representation or warranty and accepts no responsibility to liability as to its accuracy or completeness. Expression of opinion herein are those of the research department only and are subject to change without notice. This document is not and should not be construed as an offer or the solicitation of an offer to purchase or subscribe or sell any investment. PT MNC Sekuritas and its affiliates and/or their offices, directors and employees may own or have positions in any investment mentioned herein or any investment related thereto and may from time to time add to or dispose of any such investment. PT MNC Sekuritas and its affiliates may act as market maker or have assumed an underwriting position in the securities of companies discusses herein (or investment related thereto) and may sell them to or buy them from customers on a principal basis and may also perform or seek to perform investment banking or underwriting services for or relating to those companies.