



Daily SCOPE

Wave

MNC Financial Center Lt. 14 – 16

Jl. Kebon Sirih No. 21 – 27, Jakarta 10340, Indonesia

www.mncsekuritas.id

a member of MNC Group

20 Maret 2020

Institution Research Team | herditya.wicaksana@mncgroup.com | +6221 29080 3111 Ext.52150

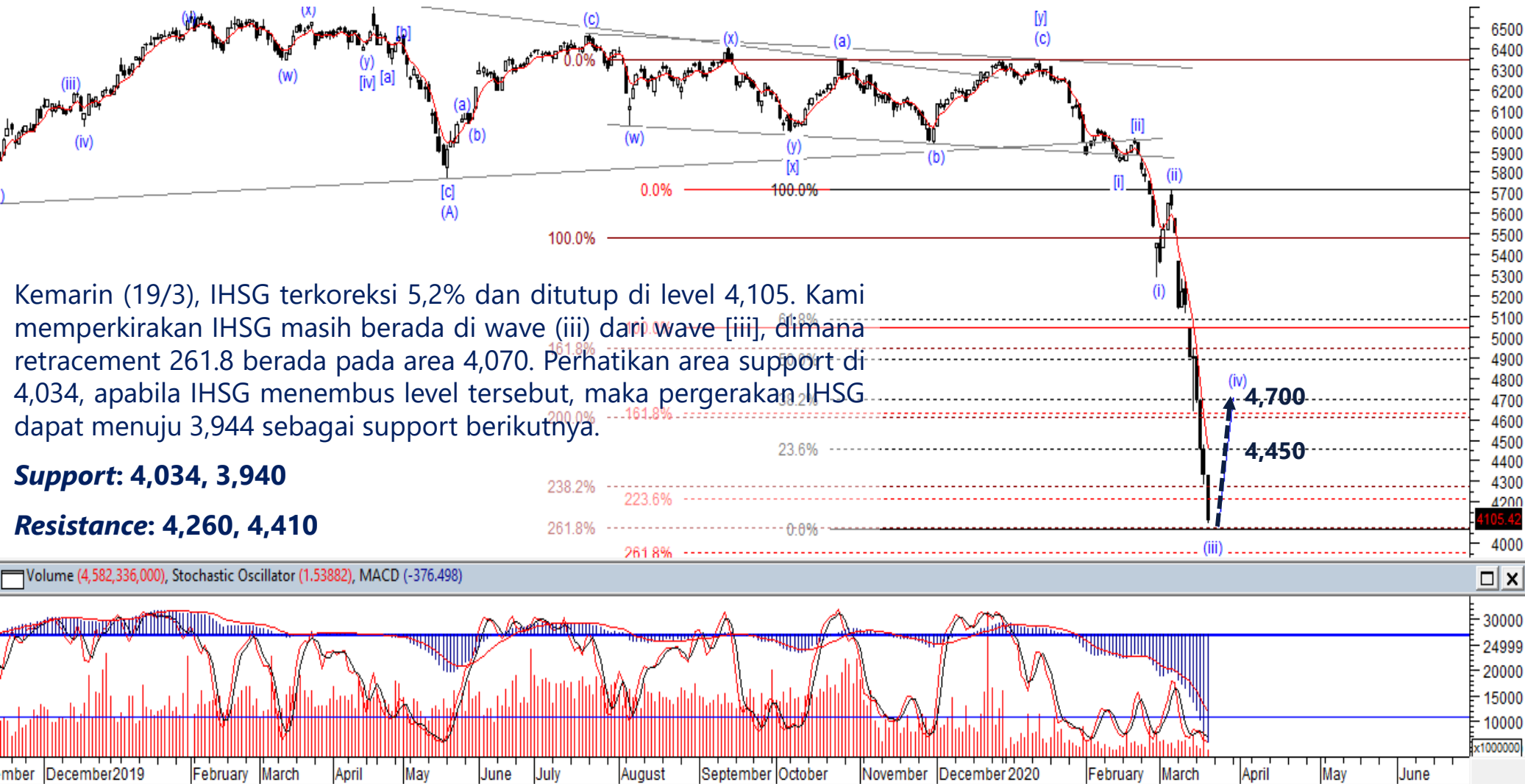
Jakarta Composite Index (JCI) *short term (1-2 days) bearish*

IHSG ditutup pada zona merah dan sempat mengalami trading halt. Kami memperkirakan IHSG sedang berada id wave (iii) dengan retracement pada 261.8. Kami perkirakan IHSG dapat menguat dalam jangka pendek terlebih dahulu.

Top picks of the Day :

Stock	Close Price	Recommendation	Tactical Moves
ERAA	1,045	Buy on Weakness	Posisi ERAA sedang berada di wave [iii] dari wave C dari wave (B), dimana koreksi ERAA sudah relatif terbatas.
BSDE	695	Buy on Weakness	Posisi BSDE sedang berada di akhir wave (c) dari wave [iii], dimana koreksi BSDE kami perkirakan sudah terbatas.
TBIG	830	Buy on Weakness	Posisi TBIG sedang berada di wave [y] dari wave Y dari wave (B), dimana TBIG masih berpotensi terkoreksi kembali untuk mengkonfirmasi terbentuknya wave [y].
MDKA	1,035	Sell on Strength	Posisi MDKA berada di wave [iv] dari wave C dari wave (A), dimana MDKA berpotensi terkoreksi kembali untuk membentuk wave [v] dari wave C.

JCI – How Low can You Go



Kemarin (19/3), IHSG terkoreksi 5,2% dan ditutup di level 4,105. Kami memperkirakan IHSG masih berada di wave (iii) dari wave [iii], dimana retracement 261.8 berada pada area 4,070. Perhatikan area support di 4,034, apabila IHSG menembus level tersebut, maka pergerakan IHSG dapat menuju 3,944 sebagai support berikutnya.

Support: 4,034, 3,940
Resistance: 4,260, 4,410

JCI – Weekly Chart

Pada Daily Scope Wave kali ini, kami memberikan proyeksi IHSG dengan timeframe yang lebih besar. Kami tampilkan chart IHSG pada timeframe weekly. IHSG saat ini masih bergerak di wave [C] dari wave IV secara garis besarnya, target wave [C] dari wave IV diperkirakan berada pada area 3,400-3,520 dengan catatan IHSG gagal ditutup di atas 4,250 pada akhir bulan Maret ini. Kami juga tampilkan skenario terburuk wave [C] dari wave IV berada pada retracement 61.8 berada pada area 2,700-2,800.

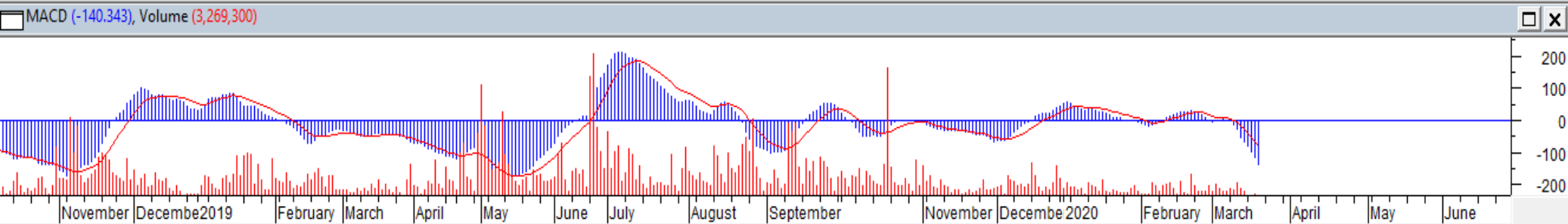


ERAA – Buy on Weakness



Saat ini, kami memperkirakan posisi ERAA sedang berada di wave [iii] dari wave C dari wave (B), dimana koreksi ERAA kami perkirakan sudah relatif terbatas. Selanjutnya, apabila ERAA sudah terkonfirmasi menyelesaikan wave [iii], maka ERAA berpotensi menguat untuk membentuk wave [iv].

Buy on Weakness: 1,000-1,030
Target Price: 1,200, 1,330
Stoploss: below 960



BSDE – Buy on Weakness

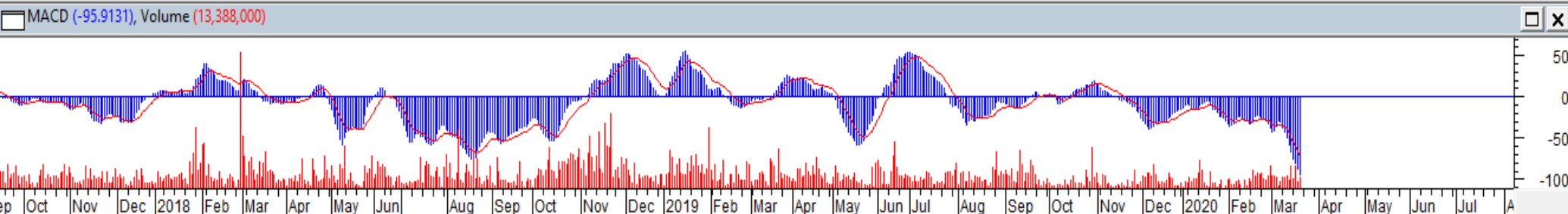


Kami memperkirakan posisi BSDE sedang berada di akhir wave (c) dari wave [iii], dimana koreksi BSDE kami perkirakan sudah terbatas. BSDE berpeluang menguat untuk membentuk wave [iv], setelah terkonfirmasi terbentuknya wave [iii].

Buy on Weakness: 650-680

Target Price: 830, 920

Stoploss: below 600



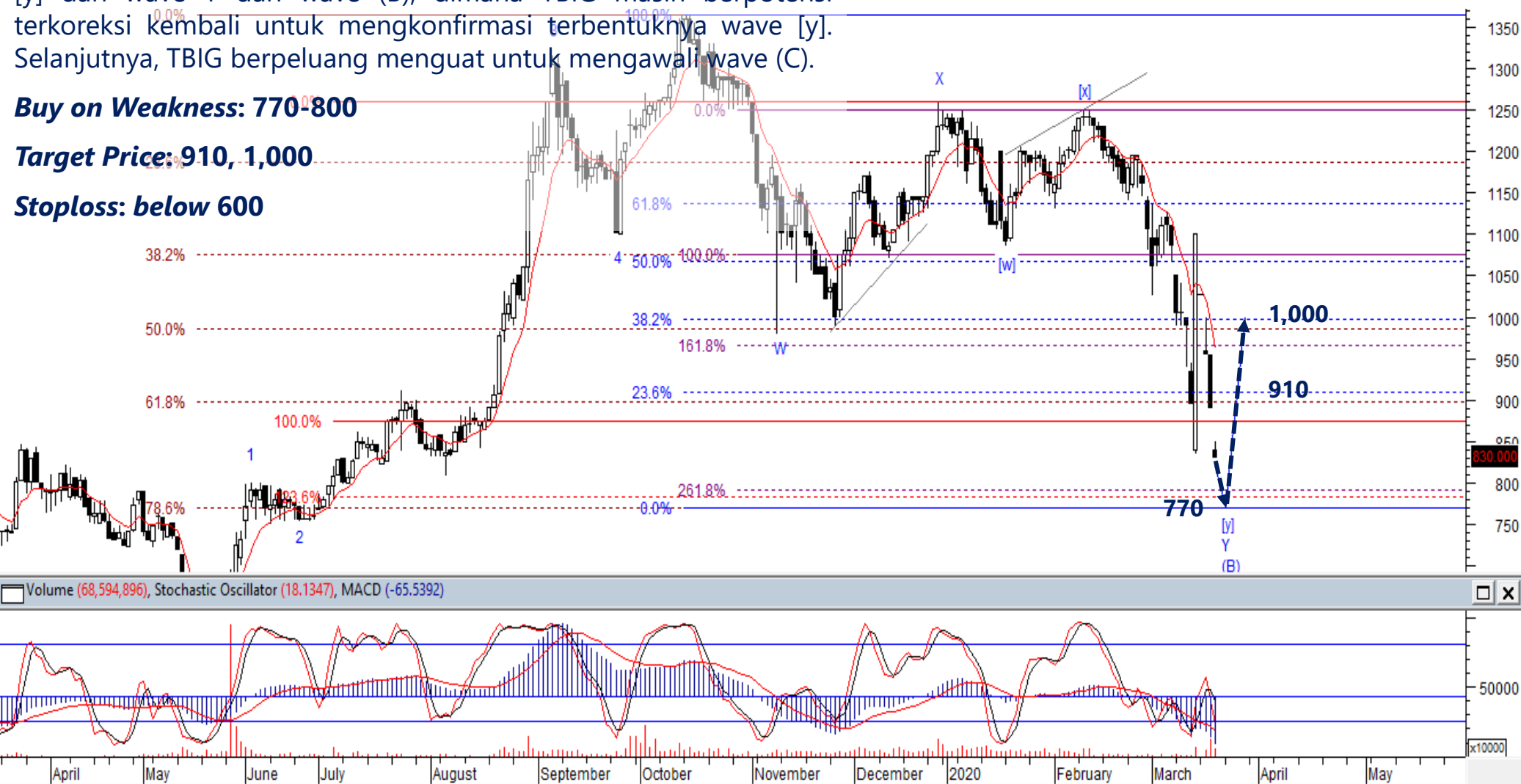
TBIG – Buy on Weakness

Saat ini, kami memperkirakan posisi TBIG sedang berada di wave [y] dari wave Y dari wave (B), dimana TBIG masih berpotensi terkoreksi kembali untuk mengkonfirmasi terbentuknya wave [y]. Selanjutnya, TBIG berpeluang menguat untuk mengawali wave (C).

Buy on Weakness: 770-800

Target Price: 910, 1,000

Stoploss: below 600





Thendra Crisnanda – Head of Institution Research
thendra.crisnanda@mncgroup.com
Investment Strategy
Ext. 52162



T. Herditya Wicaksana – Technical Analyst
herditya.wicaksana@mncgroup.com
Technical Specialist – Elliott Wave
Ext. 52150



Victoria Venny – Research Analyst
victoria.nawang@mncgroup.com
Telco, Toll Road, Logistic, Consumer, Poultry
Ext. 52236



Catherina Vincentia – Research Associate
catherina.vincentia@mncgroup.com
Ext. 52306



Muhamad Rudy Setiawan – Research Analyst
muhamad.setiawan@mncgroup.com
Construction, Property, Oil and Gas
Ext. 52317

Disclaimer : MNCS Daily Scope Wave has been issued by PT MNC Sekuritas, It may not be reproduced or further distributed or published, in whole or in part, for any purpose. PT MNC Sekuritas has based this document on information obtained from sources it believes to be reliable but which it has not independently verified; PT MNC Sekuritas makes no guarantee, representation or warranty and accepts no responsibility to liability as to its accuracy or completeness. Expression of opinion herein are those of the research department only and are subject to change without notice. This document is not and should not be construed as an offer or the solicitation of an offer to purchase or subscribe or sell any investment. PT MNC Sekuritas and its affiliates and/or their offices, directors and employees may own or have positions in any investment mentioned herein or any investment related thereto and may from time to time add to or dispose of any such investment. PT MNC Sekuritas and its affiliates may act as market maker or have assumed an underwriting position in the securities of companies discussed herein (or investment related thereto) and may sell them to or buy them from customers on a principal basis and may also perform or seek to perform investment banking or underwriting services for or relating to those companies.