



Daily SCOPE

Wave

MNC Financial Center Lt. 14 – 16

Jl. Kebon Sirih No. 21 – 27, Jakarta 10340, Indonesia

www.mncsekuritas.id

a member of MNC Group

30 Maret 2020

Institution Research Team | herditya.wicaksana@mncgroup.com | +6221 29080 3111 Ext.52150

Jakarta Composite Index (JCI) short term (1-2 days) bearish

Meski menguat 4,8% pada penutupan pekan kemarin (27/3), kami memiliki dua skenario IHSG. Dimana pada skenario biru IHSG akan membuat new low dan pada skenario merah IHSG hanya akan terkoreksi pendek untuk membentuk wave 2.

Top picks of the Day :

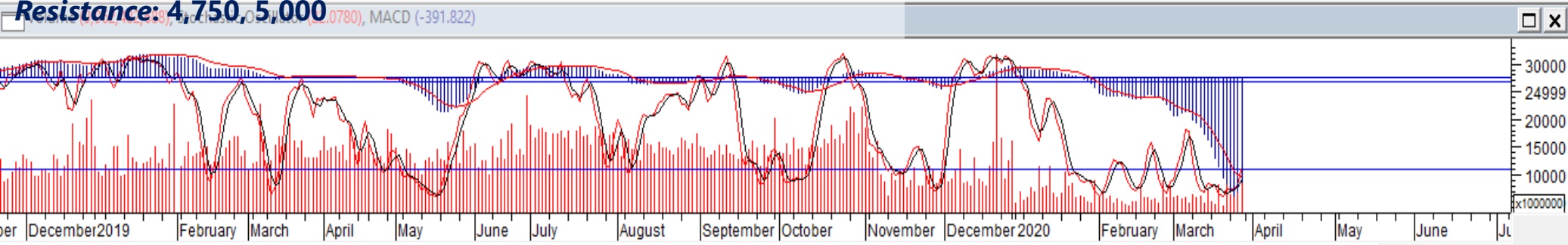
Stock	Close Price	Recommendation	Tactical Moves
AKRA	2,060	Buy on Weakness	Selama koreksi AKRA tidak melebihi 1,405, maka AKRA akan membentuk wave (b) dari wave [iv] dari wave C.
ACES	1,310	Buy on Weakness	Pergerakan ACES selanjutnya akan terkoreksi dalam jangka pendek untuk membentuk wave 2, setelah terkonfirmasi membentuk wave 2, maka ACES berpeluang menguat kembali untuk membentuk wave 3.
ANTM	460	Sell on Strength	Posisi ANTM saat ini berada di akhir wave [iv] dari wave C, sehingga ANTM rentan untuk terkoreksi membentuk wave [v] dari wave C.
BMRI	4,940	Sell on Strength	Posisi BMRI sudah berada di akhir wave 4 dari wave (C) dari wave [Y], dimana penguatan BMRI akan berlangsung terbatas dan rentan terkoreksi untuk membentuk wave 5.

JCI – Blue or Red Scenario?



Menutup pekan lalu, IHSG ditutup menguat 4,8% ke level 4,545. Nampak volume pembelian sudah mengecil dibandingkan hari sebelumnya dan tekanan jual juga muncul ditandai dengan munculnya *upper shadow* yang cukup panjang. Kami memperkirakan terdapat dua skenario pada IHSG, meskipun sama-sama terkoreksi, pada skenario biru IHSG akan terkoreksi untuk membentuk wave (5) dari wave C dari wave IV ke arah minimal 3,800-3,850 dan idealnya 3,450-3,500. Pada skenario merah, IHSG akan terkoreksi untuk membentuk wave 2 ke arah 4,080-4,300 saja, kemudian IHSG akan berpotensi menguat kembali.

Support: 3,911, 3,800
Resistance: 4,750, 5,000



AKRA – Buy on Weakness



ACES – Buy on Weakness

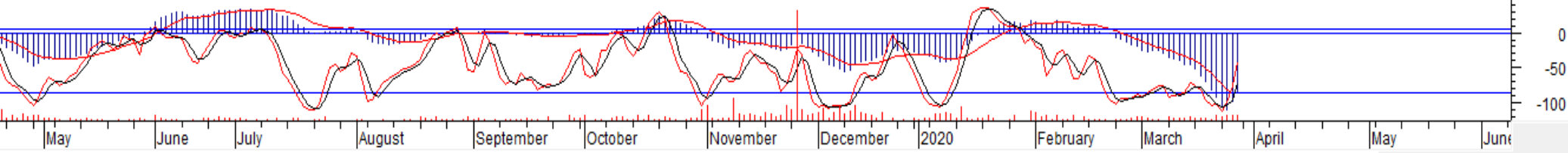


ACES menguat 2,7% pada perdagangan Jumat lalu (27/3) dan ACES juga telah mencapai titik MA20. Kami memperkirakan pergerakan ACES selanjutnya akan terkoreksi dalam jangka pendek untuk membentuk wave 2, setelah terkonfirmasi membentuk wave 2, maka ACES berpeluang menguat kembali untuk membentuk wave 3. Skenario ini terjadi bila koreksi ACES tidak kembali ke bawah 970.

Buy on Weakness: 1,120-1,220

Target Price: 1,450, 1,600

Stoploss: below 970 (48,8959), Volume (27,042,000)

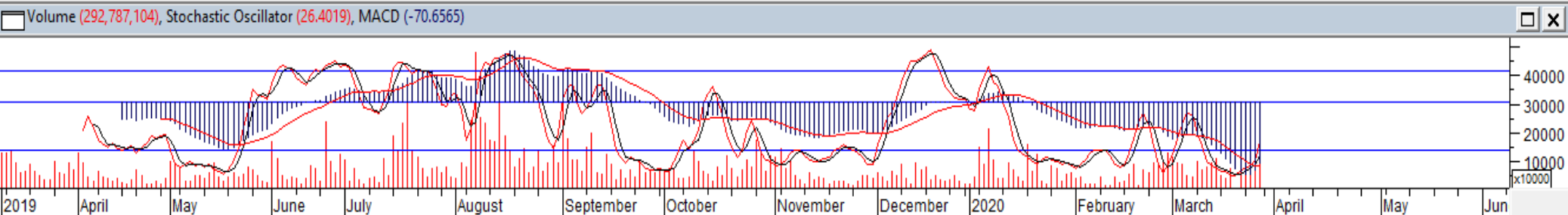


ANTM – Sell on Strength



Jumat kemarin (27/3), ANTM ditutup menguat 10,6% di level 460 dan ANTM sudah mencapai MA20. Posisi ANTM saat ini diperkirakan berada di akhir wave [iv] dari wave C, sehingga ANTM rentan untuk terkoreksi membentuk wave [v] dari wave C. Untuk level koreksi ANTM terdekat berada pada area *retracement* 14.6 di 420 dan idealnya berada pada range 220-280.

Sell on Strength: 460-500



BMRI – Sell on Strength



Meskipun ditutup menguat 10,5% pada Jumat lalu (27/3), namun kami memperkirakan posisi BMRI sudah berada di akhir wave 4 dari wave (C) dari wave [Y], dimana penguatan BMRI akan berlangsung terbatas dan rentan terkoreksi untuk membentuk wave 5. Perhatikan level-level *retracement* yang telah kami berikan sebagai area koreksi BMRI, level koreksi BMRI terdekat berada pada area 4,600 pada jangka pendek dan 3,000-3,550 pada jangka menengah.

Sell on Strength: 4,940-5,300

Stochastic Oscillator (17.3221), Volume (198,406,000), MACD (-785.405)



Thendra Crisnanda – Head of Institution Research
thendra.crisnanda@mncgroup.com
Investment Strategy
Ext. 52162



T. Herditya Wicaksana – Technical Analyst
herditya.wicaksana@mncgroup.com
Technical Specialist – Elliott Wave
Ext. 52150



Victoria Venny – Research Analyst
victoria.nawang@mncgroup.com
Telco, Toll Road, Logistic, Consumer, Poultry
Ext. 52236



Catherina Vincentia – Research Associate
catherina.vincentia@mncgroup.com
Ext. 52306



Muhamad Rudy Setiawan – Research Analyst
muhamad.setiawan@mncgroup.com
Construction, Property, Oil and Gas
Ext. 52317

Disclaimer : MNCS Daily Scope Wave has been issued by PT MNC Sekuritas, It may not be reproduced or further distributed or published, in whole or in part, for any purpose. PT MNC Sekuritas has based this document on information obtained from sources it believes to be reliable but which it has not independently verified; PT MNC Sekuritas makes no guarantee, representation or warranty and accepts no responsibility to liability as to its accuracy or completeness. Expression of opinion herein are those of the research department only and are subject to change without notice. This document is not and should not be construed as an offer or the solicitation of an offer to purchase or subscribe or sell any investment. PT MNC Sekuritas and its affiliates and/or their offices, directors and employees may own or have positions in any investment mentioned herein or any investment related thereto and may from time to time add to or dispose of any such investment. PT MNC Sekuritas and its affiliates may act as market maker or have assumed an underwriting position in the securities of companies discusses herein (or investment related thereto) and may sell them to or buy them from customers on a principal basis and may also perform or seek to perform investment banking or underwriting services for or relating to those companies.