



Daily SCOPE

Wave

MNC Financial Center Lt. 14 – 16

Jl. Kebon Sirih No. 21 – 27, Jakarta 10340, Indonesia

www.mncsekuritas.id

a member of MNC Group

Institution Research Team | herditya.wicaksana@mncgroup.com | +6221 29080 3111 Ext.52150

26 Mei 2020

Jakarta Composite Index (JCI) short term (1-2 days) bearish

Saat ini IHSG belum mengkonfirmasi pergerakan IHSG selanjutnya, maka dari itu kami tampilkan dua skenario pada IHSG. Pada skenario berwarna biru IHSG sedang berada di wave 3 dari wave (5) sehingga IHSG masih rentan terkoreksi. Namun pada skenario berwarna merah menunjukkan bahwa IHSG saat ini sedang berada di akhir wave (b) dari wave [b] sehingga berpeluang menguat dalam jangka pendek.

Top picks of the Day :

Stock	Close Price	Recommendation	Tactical Moves
INCO	2,960	Buy on Weakness	Selama INCO tidak terkoreksi di bawah 2,660, maka saat ini INCO sedang berada di awal wave [v] dari wave 3.
ICBP	9,600	Buy on Weakness	Saat ini ICBP sedang berada di wave [b] dari wave B, dimana ICBP masih cenderung terkoreksi terlebih dahulu.
TKIM	4,030	Buy on Weakness	Koreksi TKIM yang terjadi kemarin merupakan akhir dari koreksi wave (c) dari wave [b] dari wave A.
BBRI	2,480	Sell on Strength	Diperkirakan BBRI sudah berada di akhir wave iv dari wave (c), dimana penguatan BBRI sudah relatif terbatas dan rentan untuk terkoreksi kembali untuk membentuk wave v dari wave (c).

JCI – Unconfirmed



IHSG terkoreksi tipis 0,1% ke level 4,545. Saat ini masih terdapat dua skenario pada IHSG. Pada skenario biru, kami perkirakan IHSG saat ini sedang berada di wave 3 dari wave [C], sehingga IHSG masih rawan melanjutkan koreksinya dengan target 4,150-4,300, terlebih jika menembus support 4,393-4,441. Pada skenario merah, apabila ternyata IHSG menguat ke atas 4,660 dan 4,726, maka kami perkirakan IHSG saat ini sudah berada di akhir wave (b) dari wave [b], sehingga IHSG berpeluang menguat untuk menuju area 4,720-4,780.

Support: 4,500, 4,393%
Resistance: 4,600, 4,726

INCO – Buy on Weakness

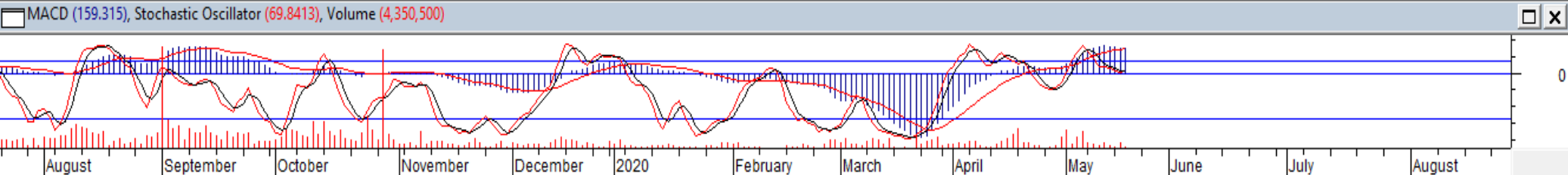


Selama INCO tidak terkoreksi di bawah 2,660, maka kami memperkirakan saat ini INCO sedang berada di awal wave [v] dari wave 3. Hal ini berarti INCO masih berpotensi menguat terlebih dahulu.

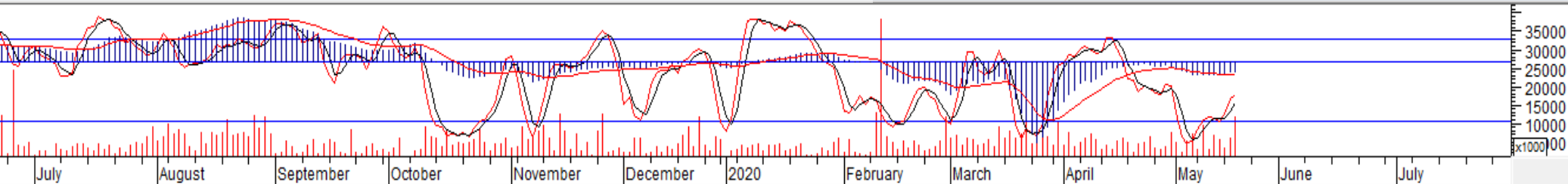
Buy on Weakness: 2,860-2,950

Target Price: 3,190, 3,300

Stoploss: below 2,660



ICBP – Buy on Weakness



TKIM – Buy on Weakness

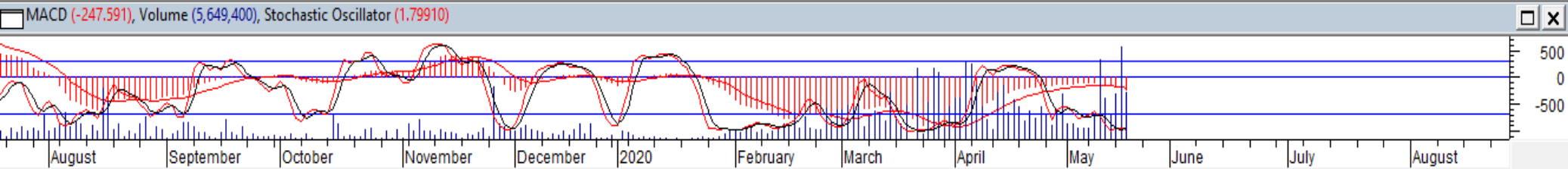


Selama tidak menembus level 3,750, maka koreksi TKIM yang terjadi kemarin (20/5) merupakan akhir dari koreksi wave (c) dari wave [b] dari wave A. Hal ini berarti, koreksi TKIM sudah cenderung terbatas dan berpeluang menguat untuk membentuk wave [c] dari wave A.

Buy on Weakness: 3,920-4,020

Target Price: 5,000, 5,750

Stoploss: below 3,750



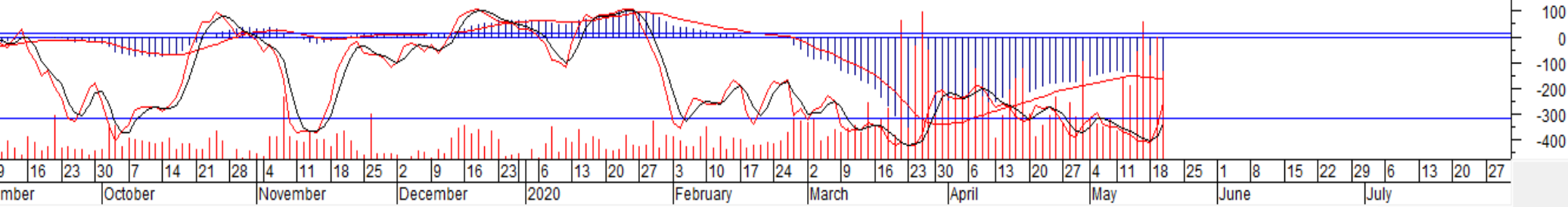
BBRI – Sell on Strength



BBRI telah mengenai target rekomendasi kami tanggal 19/5 di level 2,500. Kami perkirakan BBRI sudah berada di akhir wave iv dari wave (c), dimana penguatan BBRI sudah relatif terbatas dan rentan untuk terkoreksi kembali untuk membentuk wave v dari wave (c). Adapun level koreksi terdekat BBRI kami perkirakan berada pada area 2,380-2,420 dan idealnya berada pada area 2,040-2,160.

Sell on Strength: 2,500-2,600

MACD (-157.027), Volume (394,395,904), Stochastic Oscillator (31.0345)





Thendra Crisnanda – Head of Institution Research
thendra.crisnanda@mncgroup.com
Investment Strategy
Ext. 52162



T. Herditya Wicaksana – Technical Analyst
herditya.wicaksana@mncgroup.com
Technical Specialist – Elliott Wave
Ext. 52150



Victoria Venny – Research Analyst
victoria.nawang@mncgroup.com
Telco, Toll Road, Logistic, Consumer, Poultry
Ext. 52236



Catherina Vincentia – Research Associate
catherina.vincentia@mncgroup.com
Ext. 52306



Muhamad Rudy Setiawan – Research Analyst
muhamad.setiawan@mncgroup.com
Construction, Property, Oil and Gas
Ext. 52317

Disclaimer : MNCS Daily Scope Wave has been issued by PT MNC Sekuritas, It may not be reproduced or further distributed or published, in whole or in part, for any purpose. PT MNC Sekuritas has based this document on information obtained from sources it believes to be reliable but which it has not independently verified; PT MNC Sekuritas makes no guarantee, representation or warranty and accepts no responsibility to liability as to its accuracy or completeness. Expression of opinion herein are those of the research department only and are subject to change without notice. This document is not and should not be construed as an offer or the solicitation of an offer to purchase or subscribe or sell any investment. PT MNC Sekuritas and its affiliates and/or their offices, directors and employees may own or have positions in any investment mentioned herein or any investment related thereto and may from time to time add to or dispose of any such investment. PT MNC Sekuritas and its affiliates may act as market maker or have assumed an underwriting position in the securities of companies discusses herein (or investment related thereto) and may sell them to or buy them from customers on a principal basis and may also perform or seek to perform investment banking or underwriting services for or relating to those companies.