



Daily SCOPE

Wave

MNC Financial Center Lt. 14 – 16

Jl. Kebon Sirih No. 21 – 27, Jakarta 10340, Indonesia

www.mncsekuritas.id

a member of MNC Group

28 Mei 2020

Institution Research Team | herditya.wicaksana@mncgroup.com | +6221 29080 3111 Ext.52150

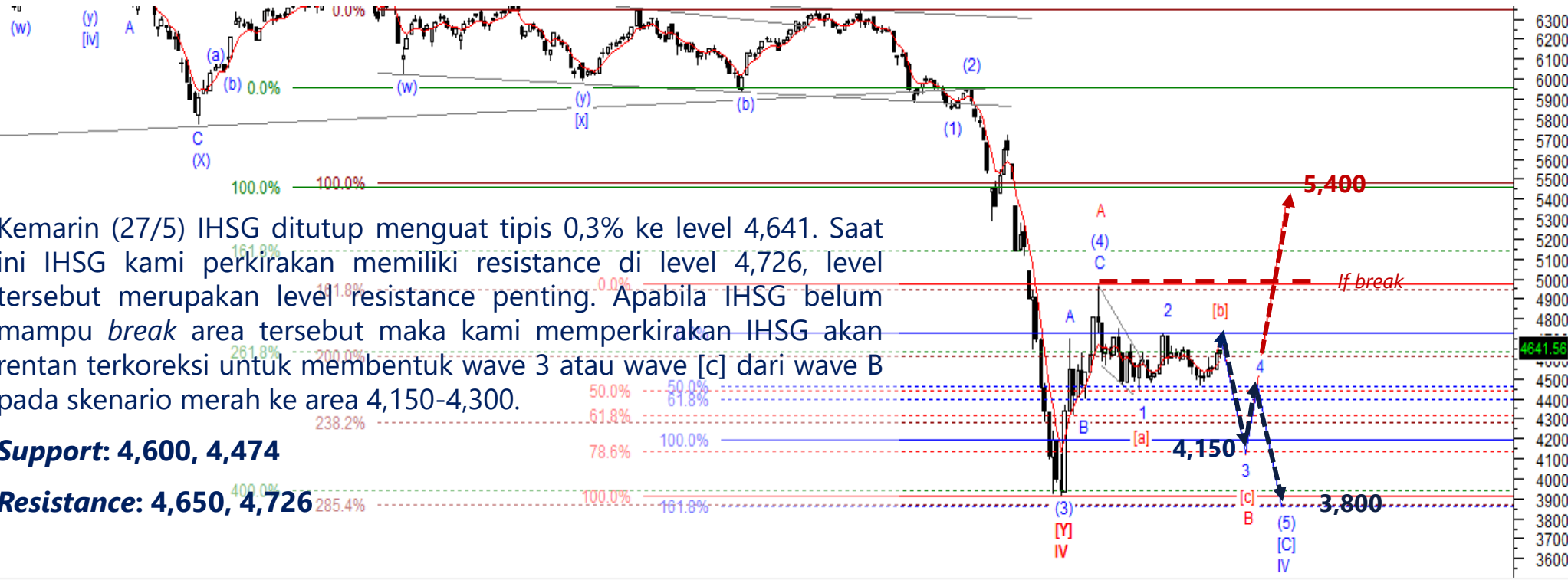
Jakarta Composite Index (JCI) *short term (1-2 days) bullish*

Kami perkirakan IHSG memiliki kecenderungan untuk menguat ke area 4,650-4,700 terlebih dahulu. Namun, perhatikan resistance 4,726, apabila IHSG belum mampu menembus level tersebut, maka IHSG rentan terkoreksi ke area 4,150-4,300.

Top picks of the Day :

Stock	Close Price	Recommendation	Tactical Moves
ITMG	8,200	Buy on Weakness	Pergerakan ITMG masih berada di wave v dari wave (iii) dalam jangka pendek
EXCL	2,630	Buy on Weakness	EXCL sedang berada pada bagian dari wave (v) dari wave [c], dimana EXCL masih berpeluang menguat dalam jangka pendek.
PWON	440	Sell on Strength	Pergerakan PWON terbatas oleh fibo 85.4 dan ditutup di level 400, saat ini diperkirakan PWON sudah berada di akhir wave [b] dari wave B.
BBRI	2,630	Sell on Strength	Pergerakan BBRI saat ini sudah berada di akhir wave iv dari wave (c) dari wave [v] sehingga BBRI rentan terkoreksi.

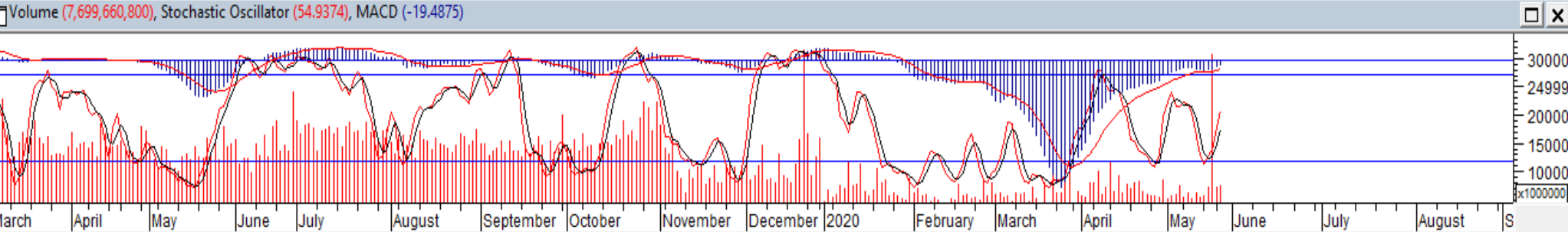
JCI – Test Resistance



Kemarin (27/5) IHSG ditutup menguat tipis 0,3% ke level 4,641. Saat ini IHSG kami perkirakan memiliki resistance di level 4,726, level tersebut merupakan level resistance penting. Apabila IHSG belum mampu *break* area tersebut maka kami memperkirakan IHSG akan rentan terkoreksi untuk membentuk wave 3 atau wave [c] dari wave B pada skenario merah ke area 4,150-4,300.

Support: 4,600, 4,474

Resistance: 4,650, 4,726



ITMG – Buy on Weakness

Kemarin (27/5) ITMG ditutup menguat 1,2%. Kami memperkirakan pergerakan ITMG masih berada di wave v dari wave (iii) dalam jangka pendek, maka dari itu ITMG masih memiliki peluang untuk melanjutkan penguatannya. Skenario ini akan gagal apabila ITMG terkoreksi melebihi 7,625.

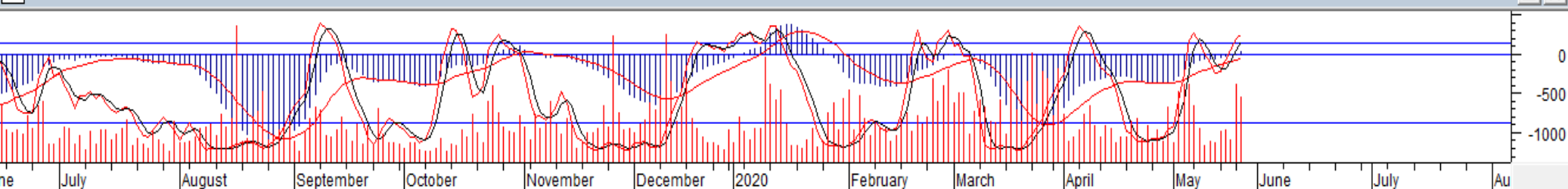
Buy on Weakness: 7,960-8,150

Target Price: 8,400, 8,700

Stoploss: below 7,625



MACD (51.1983), Stochastic Oscillator (87.0748), Volume (2,720,800)



EXCL – Buy on Weakness



Pergerakan EXCL kemarin (27/5) ditutup menguat 8,2% ke level 2,630. Saat ini, kami memperkirakan EXCL sedang berada pada bagian dari wave (v) dari wave [c], dimana EXCL masih berpeluang menguat dalam jangka pendek.

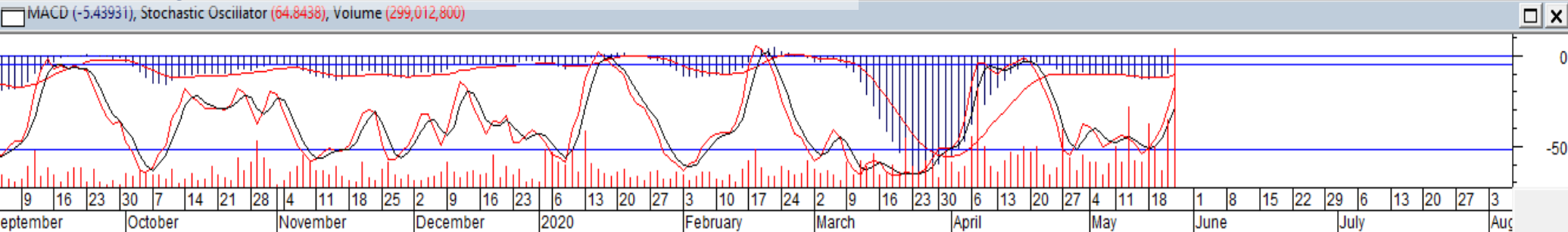
- Buy on Weakness: 2,520-2,600**
- Target Price: 2,800, 2,900**
- Stoploss: below 2,350**

PWON – Sell on Strength



Kemarin (27/5), PWON menguat secara agresif disertai dengan volume beli yang tinggi. Pergerakan PWON terbatas oleh fibo 85.4 dan ditutup di level 400, saat ini kami perkirakan PWON sudah berada di akhir wave [b] dari wave B, sehingga PWON rentan terkoreksi untuk membentuk wave [c] dari wave B. Adapun level koreksi terdekat PWON berada pada area 370 dan idealnya pada area 300, level koreksi tersebut dapat dijadikan area buyback. Skenario ini gagal bila PWON mampu menembus resistance 438.

Sell on Strength: 410-430



BBRI – Sell on Strength



Pada perdagangan kemarin (27/5), BBRI menguat 4,4% ke level 2,630. Selama tidak menembus resistance 2,740, maka kami perkirakan pergerakan BBRI saat ini sudah berada di akhir wave iv dari wave (c) dari wave [v] sehingga BBRI rentan terkoreksi. Adapun level koreksi BBRI terdekat kami perkirakan berada pada area 2,520 dan idealnya kami perkirakan berada pada range 2,050-2,200.

Sell on Strength: 2,650-2,700



Thendra Crisnanda – Head of Institution Research
thendra.crisnanda@mncgroup.com
Investment Strategy
Ext. 52162



T. Herditya Wicaksana – Technical Analyst
herditya.wicaksana@mncgroup.com
Technical Specialist – Elliott Wave
Ext. 52150



Victoria Venny – Research Analyst
victoria.nawang@mncgroup.com
Telco, Toll Road, Logistic, Consumer, Poultry
Ext. 52236



Catherina Vincentia – Research Associate
catherina.vincentia@mncgroup.com
Ext. 52306



Muhamad Rudy Setiawan – Research Analyst
muhamad.setiawan@mncgroup.com
Construction, Property, Oil and Gas
Ext. 52317

Disclaimer : MNCS Daily Scope Wave has been issued by PT MNC Sekuritas, It may not be reproduced or further distributed or published, in whole or in part, for any purpose. PT MNC Sekuritas has based this document on information obtained from sources it believes to be reliable but which it has not independently verified; PT MNC Sekuritas makes no guarantee, representation or warranty and accepts no responsibility to liability as to its accuracy or completeness. Expression of opinion herein are those of the research department only and are subject to change without notice. This document is not and should not be construed as an offer or the solicitation of an offer to purchase or subscribe or sell any investment. PT MNC Sekuritas and its affiliates and/or their offices, directors and employees may own or have positions in any investment mentioned herein or any investment related thereto and may from time to time add to or dispose of any such investment. PT MNC Sekuritas and its affiliates may act as market maker or have assumed an underwriting position in the securities of companies discusses herein (or investment related thereto) and may sell them to or buy them from customers on a principal basis and may also perform or seek to perform investment banking or underwriting services for or relating to those companies.