



Daily SCOPE Wave

MNC Financial Center Lt. 16

Jl. Kebon Sirih No. 21 – 27, Jakarta 10340, Indonesia

www.mncsekuritas.id

a member of MNC Group

Institution Research Team | herditya.wicaksana@mncgroup.com | +6221 29080 3111 Ext.52150

6 November 2020

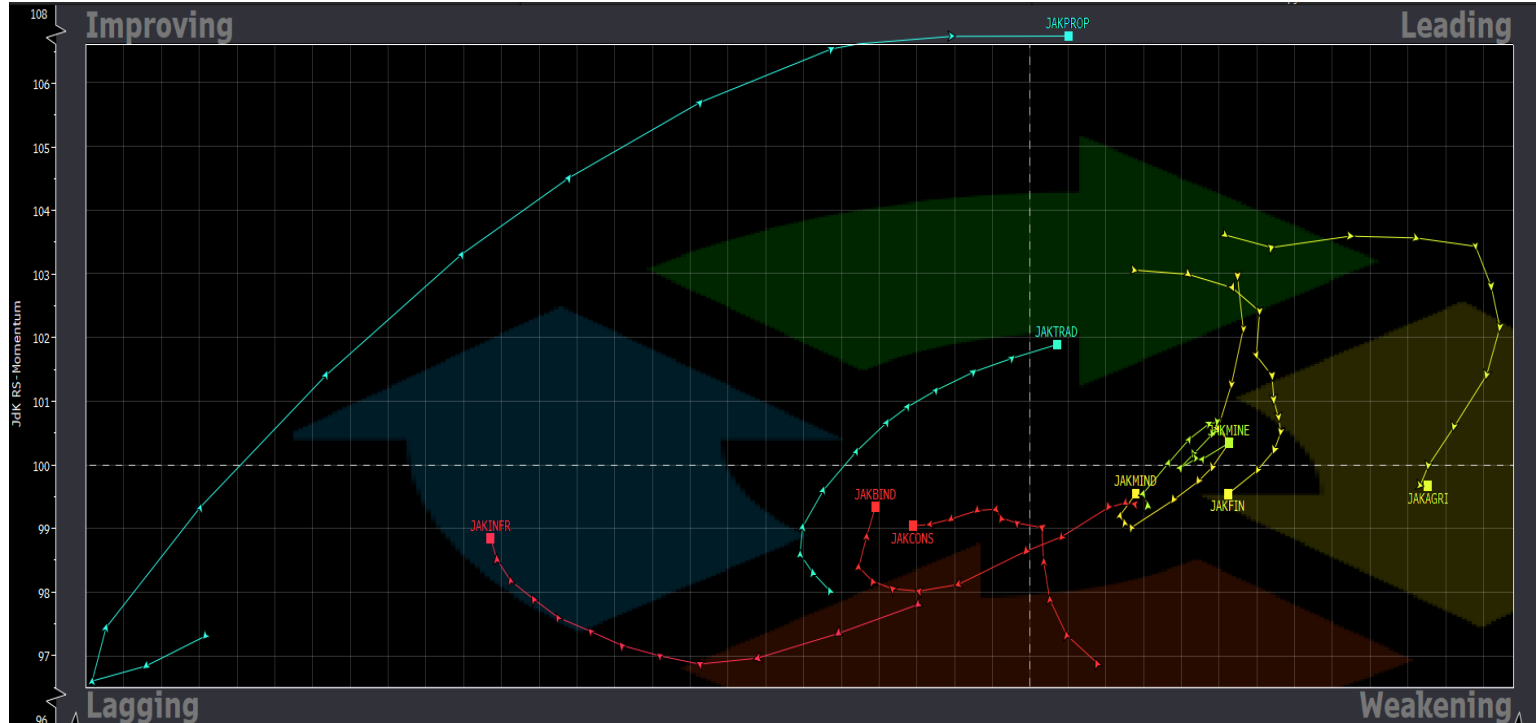
Jakarta Composite Index (JCI) *short term (1-2 days) bullish*

Pergerakan IHSG ini sedang membentuk wave (v) dari wave [c] dari wave B pada skenario biru atau wave 3 dari wave (C) pada skenario merah.

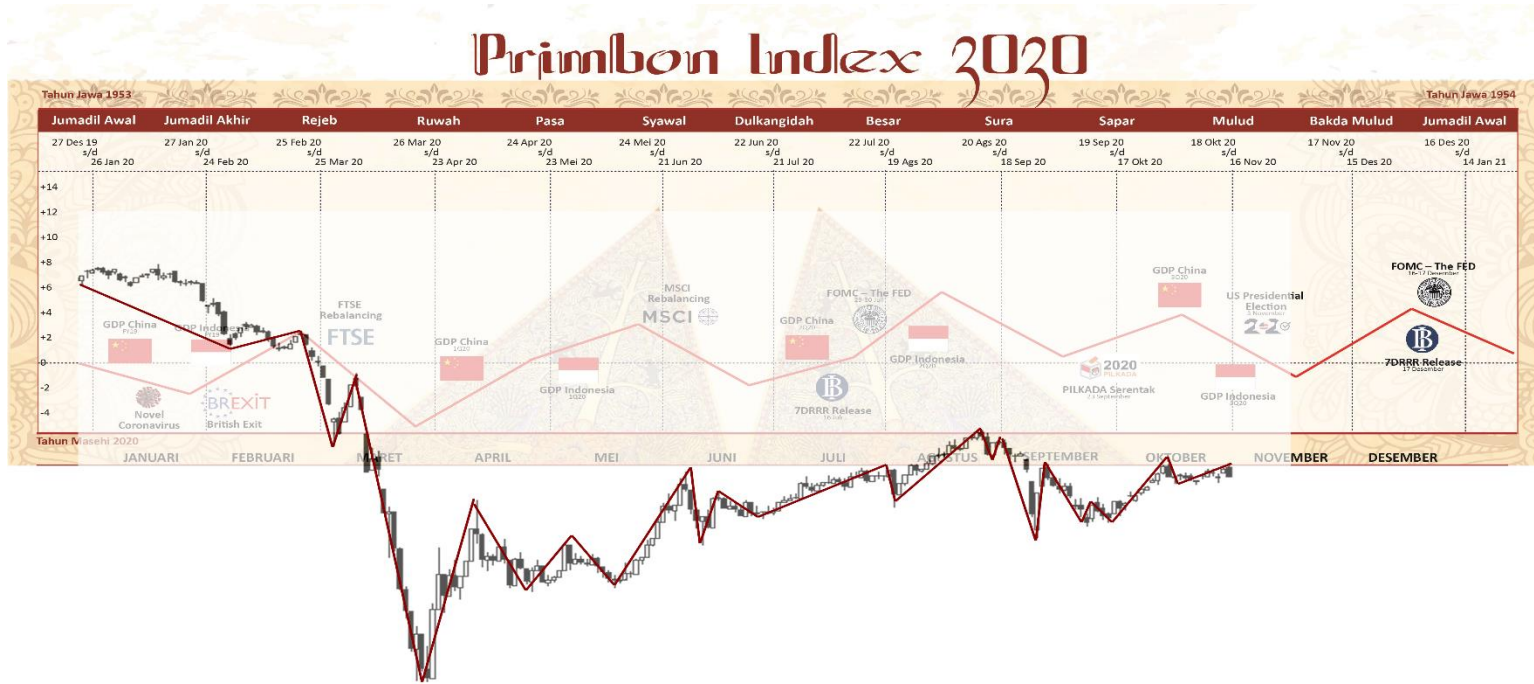
Top picks of the Day :

Stock	Close Price	Recommendation	Tactical Moves
TLKM	2,770	Buy on Weakness	Saat ini TLKM sedang berada pada wave (c) dari wave [i] dari wave C.
BBRI	3,490	Buy on Weakness	Pergerakan BBRI saat ini sedang berada pada bagian dari wave [c] dari wave B.
SMGR	9,950	Buy on Weakness	Saat ini SMGR berada pada bagian wave [c] dari wave B dari wave (B).
BEST	167	Sell on Strength	Pergerakan BEST merupakan bagian dari wave C, dimana BEST masih rentan untuk terkoreksi.

RRG – Relative Rotation Graph



MNCS Primbon Index

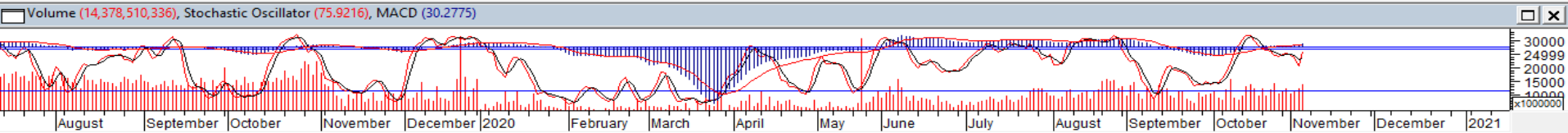
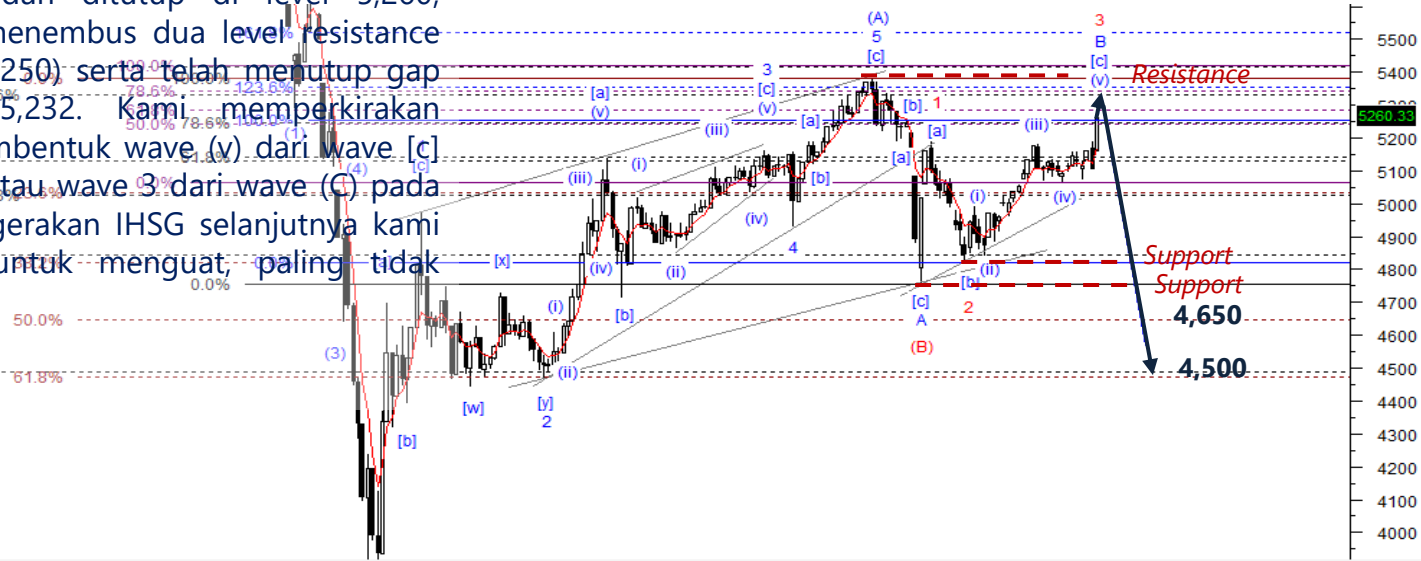


JCI – Once More

Pada perdagangan kemarin (5/11), IHSG bergerak menguat cukup signifikan sebesar 3% dan ditutup di level 5,260, pergerakan IHSG sendiri telah menembus dua level resistance yang kami berikan (5,182 dan 5,250), serta telah menutup gap yang berada di area 5,216-5,232. Kami memperkirakan pergerakan IHSG ini sedang membentuk wave (v) dari wave [c] dari wave B pada skenario biru, atau wave 3 dari wave (C) pada skenario merah. Untuk arah pergerakan IHSG selanjutnya kami perkirakan masih berpeluang untuk menguat, paling tidak menguji area 5,280-5,300.

Support: 5,200, 5,073

Resistance: 5,280, 5,382



TLKM – Buy on Weakness

TLKM menguat agresif sebesar 7,4% dan ditutup di level 2,770 pada perdagangan kemarin (5/11). Kami memperkirakan saat ini TLKM sedang berada pada wave (c) dari wave C. Hal tersebut berarti, TLKM masih berpeluang untuk melanjutkan penguatannya, terlebih jika TLKM mampu break resistance di 2,850.

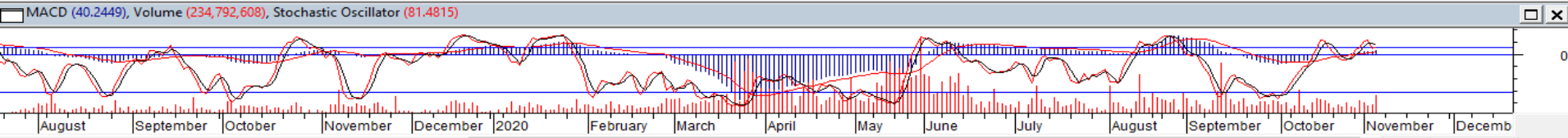
Buy on Weakness: 2,670-2,750
Target Price: 2,900, 3,000
Stoploss: below 2,620



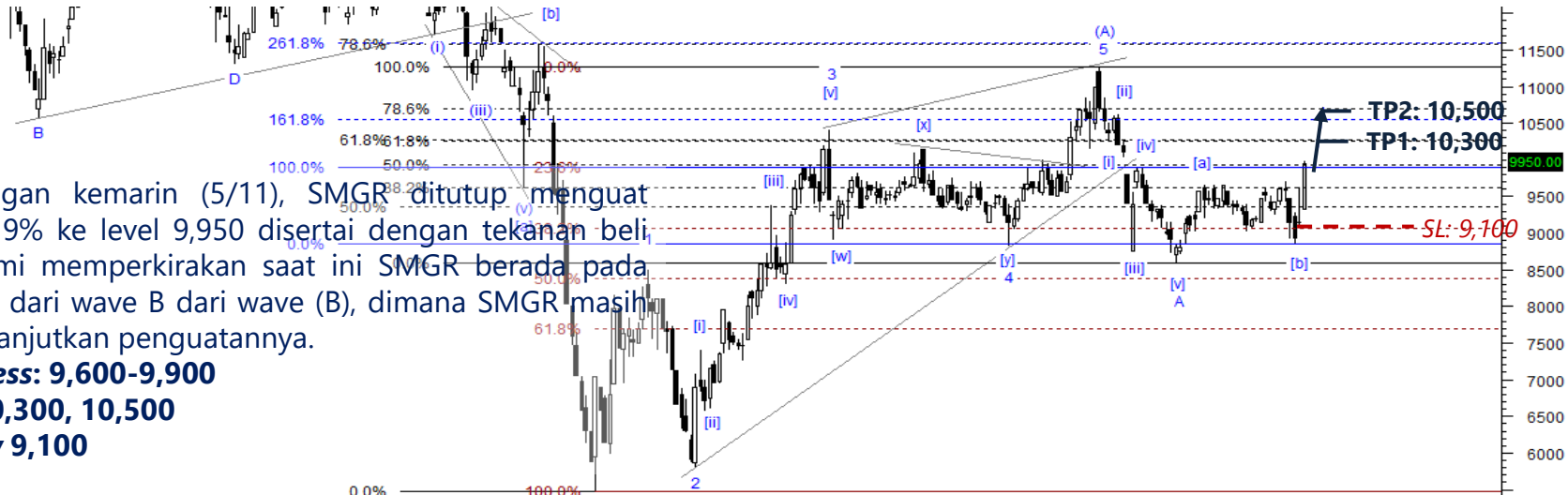
BBRI – Buy on Weakness

Kemarin (5/11), BBRI ditutup menguat 6,1% ke level 3,490. Kami memperkirakan pergerakan BBRI saat ini sedang berada pada bagian dari wave [c] dari wave B. Hal tersebut berarti, BBRI masih berpeluang menguat.

Buy on Weakness: 3,390-3,460
Target Price: 3,550, 3,650
Stoploss: below 3,290



SMGR – Buy on Weakness



Pada perdagangan kemarin (5/11), SMGR ditutup menguat agresif sebesar 9% ke level 9,950 disertai dengan tekanan beli yang besar. Kami memperkirakan saat ini SMGR berada pada bagian wave [c] dari wave B dari wave (B), dimana SMGR masih berpeluang melanjutkan penguatannya.

Buy on Weakness: 9,600-9,900
Target Price: 10,300, 10,500
Stoploss: below 9,100

BEST – Sell on Strength



Kemarin (5/11), BEST terkoreksi 3 poin dan ditutup di level 167. Kami perkirakan, pergerakan BEST merupakan bagian dari wave C, dimana BEST masih rentan untuk terkoreksi. Adapun level koreksi BEST kami perkirakan berada pada area 145-155.

Sell on Strength: 167-174

Institutional Research Team



Thendra Crisnanda – Head of Institution Research
thendra.crisnanda@mncgroup.com
Investment Strategy
Ext. 52162



T. Herditya Wicaksana – Technical Analyst
herditya.wicaksana@mncgroup.com
Technical Specialist – Elliott Wave
Ext. 52150



Victoria Venny – Research Analyst
victoria.nawang@mncgroup.com
Telco, Toll Road, Logistic, Consumer, Poultry
Ext. 52236



Catherina Vincentia – Research Associate
catherina.vincentia@mncgroup.com
Ext. 52306



Muhamad Rudy Setiawan – Research Analyst
muhamad.setiawan@mncgroup.com
Construction, Property, Oil and Gas
Ext. 52317

Disclaimer : MNCS Daily Scope Wave has been issued by PT MNC Sekuritas, It may not be reproduced or further distributed or published, in whole or in part, for any purpose. PT MNC Sekuritas has based this document on information obtained from sources it believes to be reliable but which it has not independently verified; PT MNC Sekuritas makes no guarantee, representation or warranty and accepts no responsibility to liability as to its accuracy or completeness. Expression of opinion herein are those of the research department only and are subject to change without notice. This document is not and should not be construed as an offer or the solicitation of an offer to purchase or subscribe or sell any investment. PT MNC Sekuritas and its affiliates and/or their offices, directors and employees may own or have positions in any investment mentioned herein or any investment related thereto and may from time to time add to or dispose of any such investment. PT MNC Sekuritas and its affiliates may act as market maker or have assumed an underwriting position in the securities of companies discussed herein (or investment related thereto) and may sell them to or buy them from customers on a principal basis and may also perform or seek to perform investment banking or underwriting services for or relating to those companies.