



Daily SCOPE Wave

MNC Financial Center Lt. 16

Jl. Kebon Sirih No. 21 – 27, Jakarta 10340, Indonesia

www.mncsekuritas.id

a member of MNC Group

Institution Research Team | herditya.wicaksana@mncgroup.com | +6221 29080 3111 Ext.52150

24 November 2020

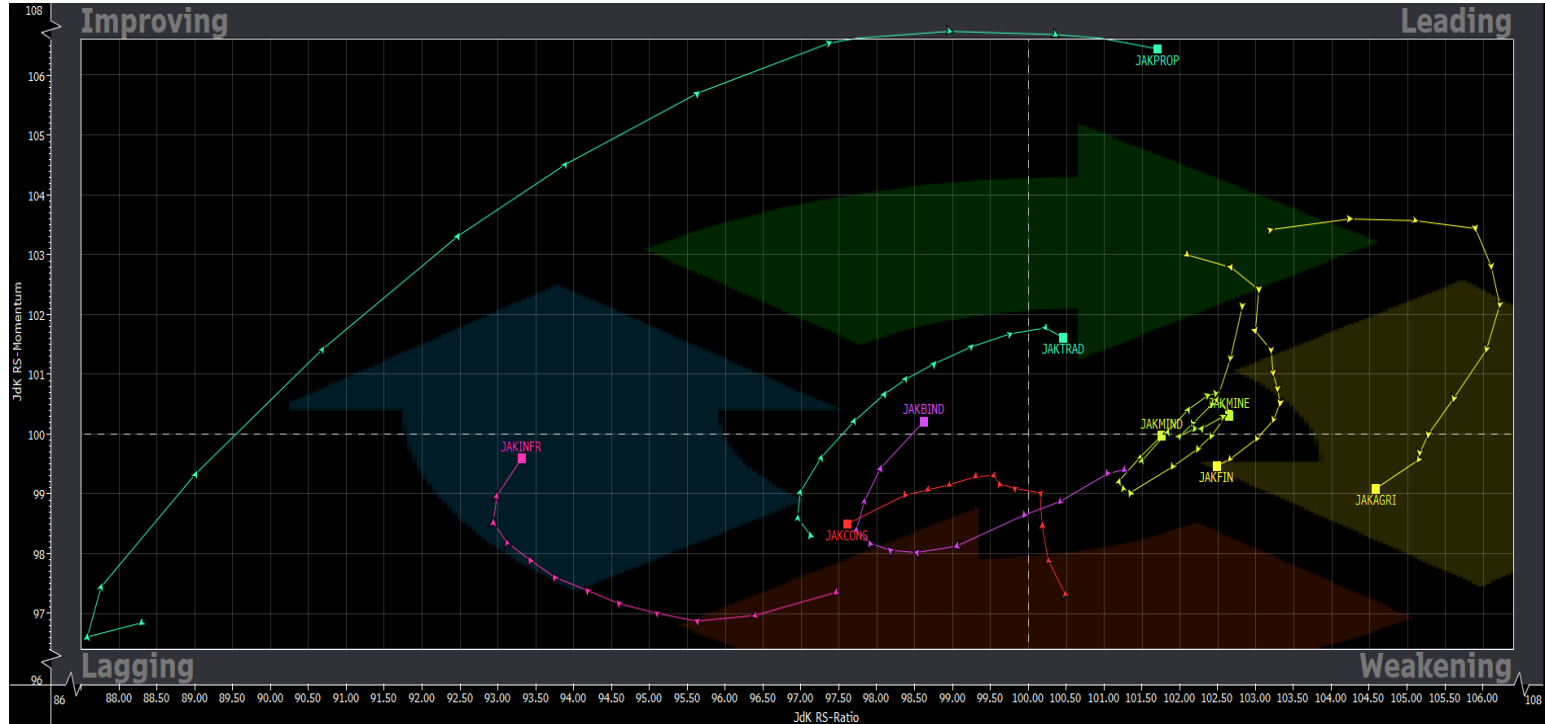
Jakarta Composite Index (JCI) short term (1-2 days) bullish

Posisi IHSG sudah berada di akhir wave v dari wave (v) dari [iii], sehingga penguatan IHSG sudah relatif terbatas dan rentan untuk terkoreksi.

Top picks of the Day :

Stock	Close Price	Recommendation	Tactical Moves
ACES	1,680	Buy on Weakness	Posisi ACES sedang berada di awal wave [v] dari wave 3 dari wave (C).
MIKA	2,490	Buy on Weakness	Posisi MIKA diperkirakan berada pada bagian dari wave B dari wave (D).
WTON	330	Sell on Strength	Saat ini WTON sudah berada di akhir wave [iii] dari wave 3 dari wave (C).
PGAS	1,425	Sell on Strength	Posisi PGAS diperkirakan sudah berada di akhir wave 3 dari wave (C).

RRG – Relative Rotation Graph



MNCS Primbon Index



JCI – Correction to Wave 4?

IHSG ditutup menguat 1,5% di level 5,652 pada perdagangan Senin (23/11). Kami tetap memperkirakan posisi IHSG sudah berada di akhir wave v dari wave (v) dari [iii], meskipun IHSG masih menguat, target penguatan IHSG kami perkirakan berada pada area 5,655-5,720 (fibonacci retrace 61,8). Tetap waspada akan adanya koreksi IHSG untuk membentuk wave [iv] ke area terdekatnya di 5,530 dan idealnya berada pada rentang 5,350-5,470.

Support: 5,520, 5,430
Resistance: 5,715, 5,840

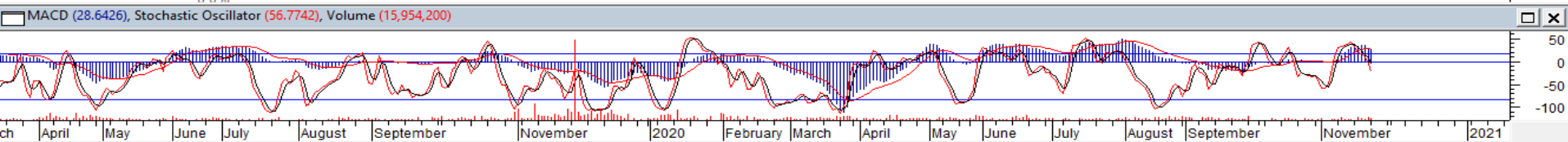


ACES – Buy on Weakness



Senin kemarin (23/11), ACES ditutup menguat 2,8% ke level 1,680. Kami memperkirakan saat ini posisi ACES sedang berada di awal wave [v] dari wave 3 dari wave (C). Hal ini berarti, ACES berpotensi melanjutkan penguatannya dan akan lebih terkonfirmasi apabila mampu menembus 1,780.

- Buy on Weakness: 1,650-1,670**
- Target Price: 1,825, 1,900**
- Stoploss: below 1,600**



MIKA – Buy on Weakness

Kemarin (23/11), MIKA ditutup menguat 2,5% ke level 2,490. Saat ini posisi MIKA diperkirakan sedang berada pada bagian dari wave B dari wave (D) pada pola triangle. Hal tersebut berarti, MIKA berpeluang untuk melanjutkan penguatannya terlebih bila mampu menembus resistance di 2,550.

Buy on Weakness: 2,440-2,490

Target Price: 2,620, 2,700

Stoploss: below 2,400



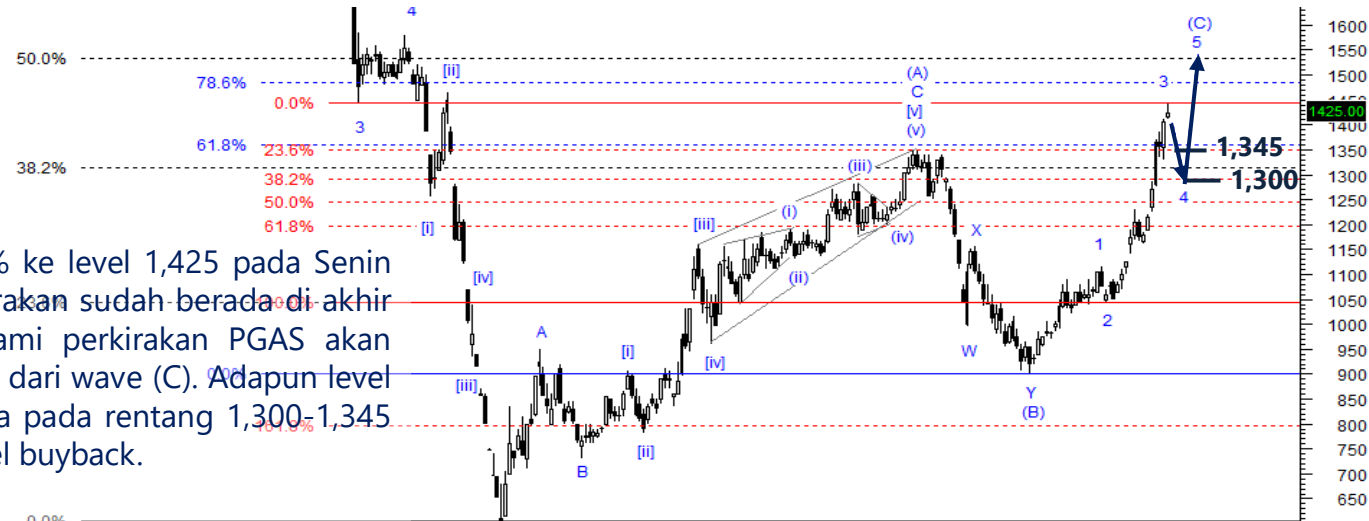
WTON – Sell on Strength

WTON masih melanjutkan penguatannya sebesar 3,8% ke level 330 pada penutupan perdagangan kemarin (23/11). Kami perkirakan saat ini WTON sudah berada di akhir wave [iii] dari wave 3 dari wave (C), sehingga WTON rentan terkoreksi untuk membentuk wave [iv]. Adapun level koreksi WTON terdekat berada pada area 320 dan idealnya pada rentang 300-312 dan dapat dipergunakan sebagai level buyback.

Sell on Strength: 330-340

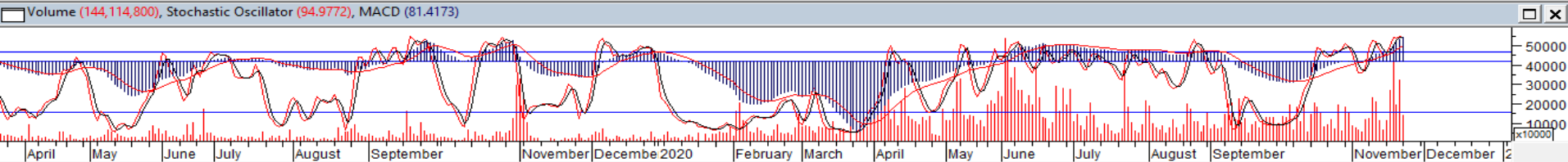


PGAS – Sell on Strength



PGAS kembali ditutup menguat 1,4% ke level 1,425 pada Senin kemarin (23/11). Posisi PGAS diperkirakan sudah berada di akhir wave 3 dari wave (C), sehingga kami perkirakan PGAS akan rentan terkoreksi membentuk wave 4 dari wave (C). Adapun level koreksi PGAS kami perkirakan berada pada rentang 1,300-1,345 dan dapat dipergunakan sebagai level buyback.

Sell on Strength: 1,430-1,470



Institutional Research Team



Thendra Crisnanda – Head of Institution Research
thendra.crisnanda@mncgroup.com
 Investment Strategy
 Ext. 52162



T. Herditya Wicaksana – Technical Analyst
herditya.wicaksana@mncgroup.com
 Technical Specialist – Elliott Wave
 Ext. 52150



Victoria Venny – Research Analyst
victoria.nawang@mncgroup.com
 Telco, Toll Road, Logistic, Consumer, Poultry
 Ext. 52236



Catherina Vincentia – Research Associate
catherina.vincentia@mncgroup.com
 Ext. 52306



Muhamad Rudy Setiawan – Research Analyst
muhamad.setiawan@mncgroup.com
 Construction, Property, Oil and Gas
 Ext. 52317

Disclaimer : MNCS Daily Scope Wave has been issued by PT MNC Sekuritas, It may not be reproduced or further distributed or published, in whole or in part, for any purpose. PT MNC Sekuritas has based this document on information obtained from sources it believes to be reliable but which it has not independently verified; PT MNC Sekuritas makes no guarantee, representation or warranty and accepts no responsibility to liability as to its accuracy or completeness. Expression of opinion herein are those of the research department only and are subject to change without notice. This document is not and should not be construed as an offer or the solicitation of an offer to purchase or subscribe or sell any investment. PT MNC Sekuritas and its affiliates and/or their offices, directors and employees may own or have positions in any investment mentioned herein or any investment related thereto and may from time to time add to or dispose of any such investment. PT MNC Sekuritas and its affiliates may act as market maker or have assumed an underwriting position in the securities of companies discussed herein (or investment related thereto) and may sell them to or buy them from customers on a principal basis and may also perform or seek to perform investment banking or underwriting services for or relating to those companies.