



Daily SCOPE Wave

MNC Financial Center Lt. 16

Jl. Kebon Sirih No. 21 – 27, Jakarta 10340, Indonesia

www.mncsekuritas.id

a member of MNC Group

Institution Research Team | herditya.wicaksana@mncgroup.com | +6221 29080 3111 Ext.52150

19 Oktober 2020

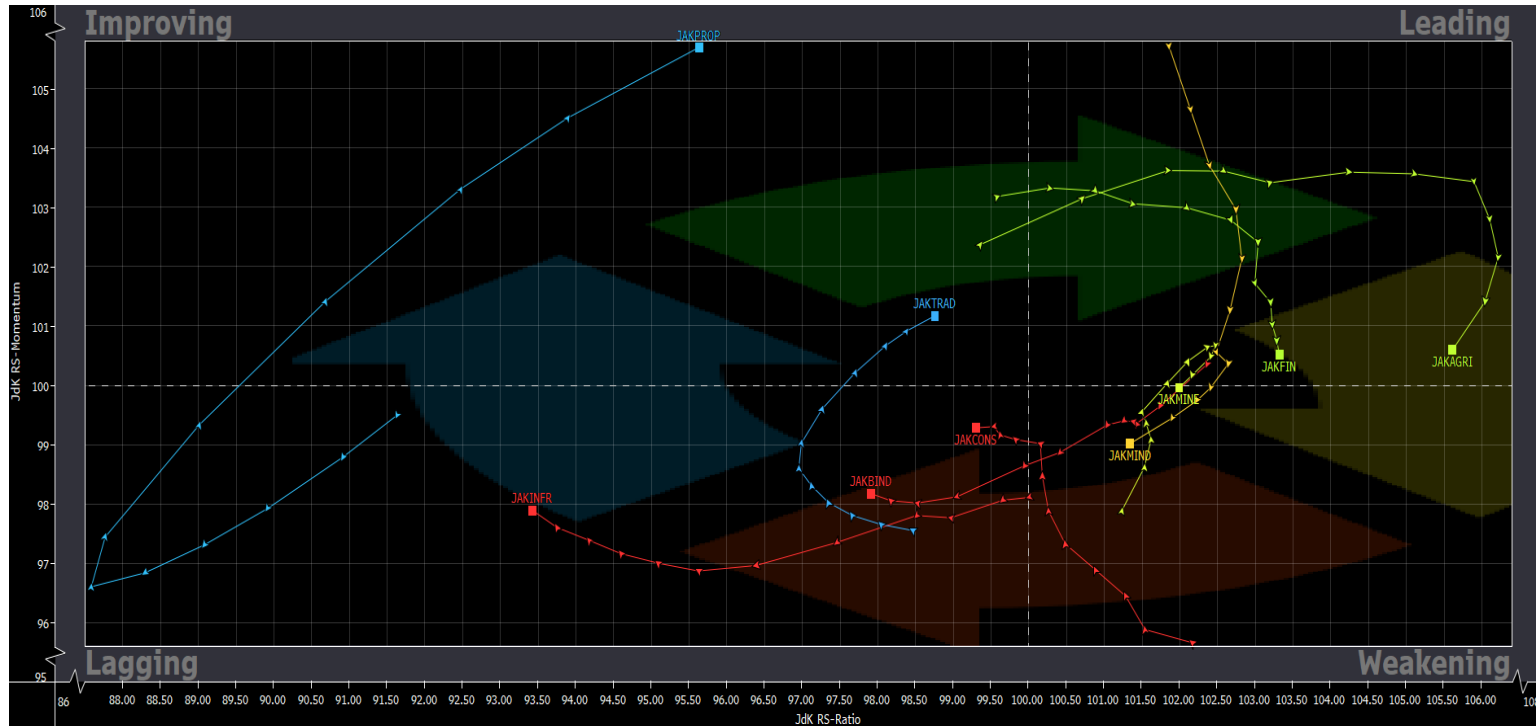
Jakarta Composite Index (JCI) *short term (1-2 days) bearish*

Kami perkirakan koreksi IHSG akan relatif terbatas untuk membentuk wave (iv) dari wave [c] dari wave B dan selanjutnya IHSG berpotensi menguat kembali untuk membentuk wave (v) dari wave [c] dari wave B.

Top picks of the Day :

Stock	Close Price	Recommendation	Tactical Moves
BBCA	28,800	Buy on Weakness	Pergerakan BBCA sedang membentuk akhir dari wave (iv) dari wave [a] dari wave 5.
INCO	3,960	Spec Buy	INCO sudah berada di akhir wave (iv) dari wave [c] dari wave 3.
PGAS	1,030	Buy on Weakness	Saat ini PGAS sedang berada pada wave [b] dari wave B dari wave (B).
PWON	392	Sell on Strength	Saat ini pergerakan PWON sedang berada di awal wave [iv] dari wave 1 dari wave (C).

RRG – Relative Rotation Graph



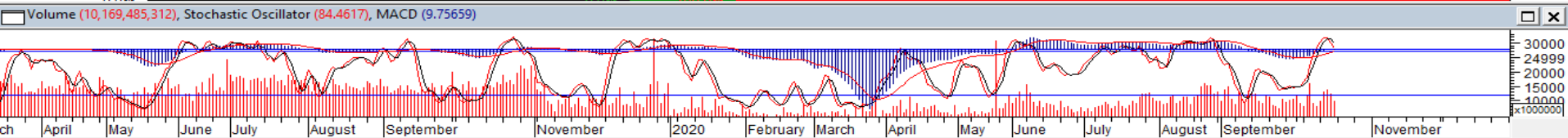
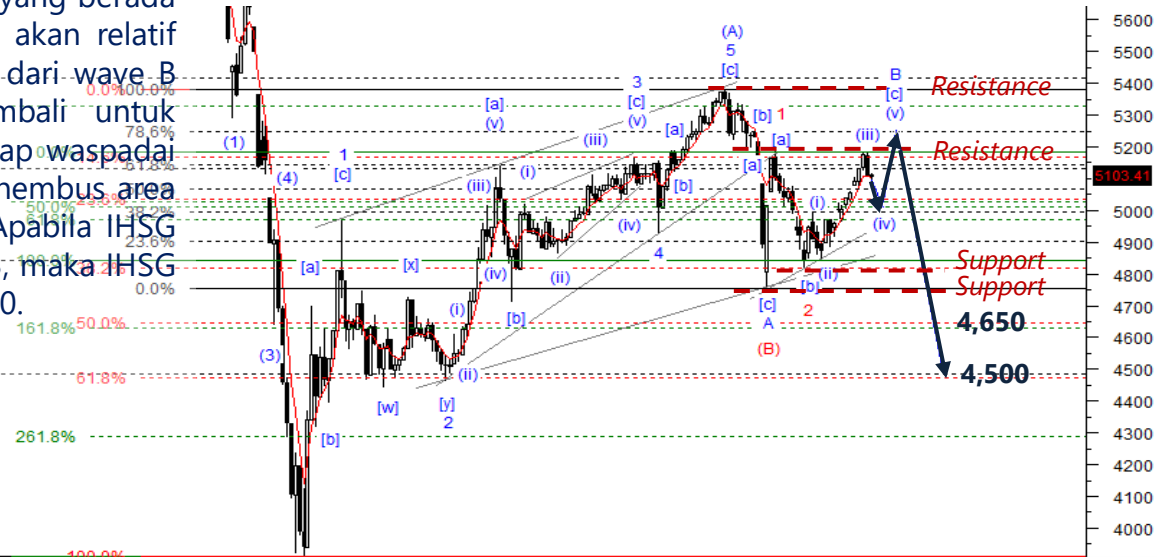
MNCS Primbon Index



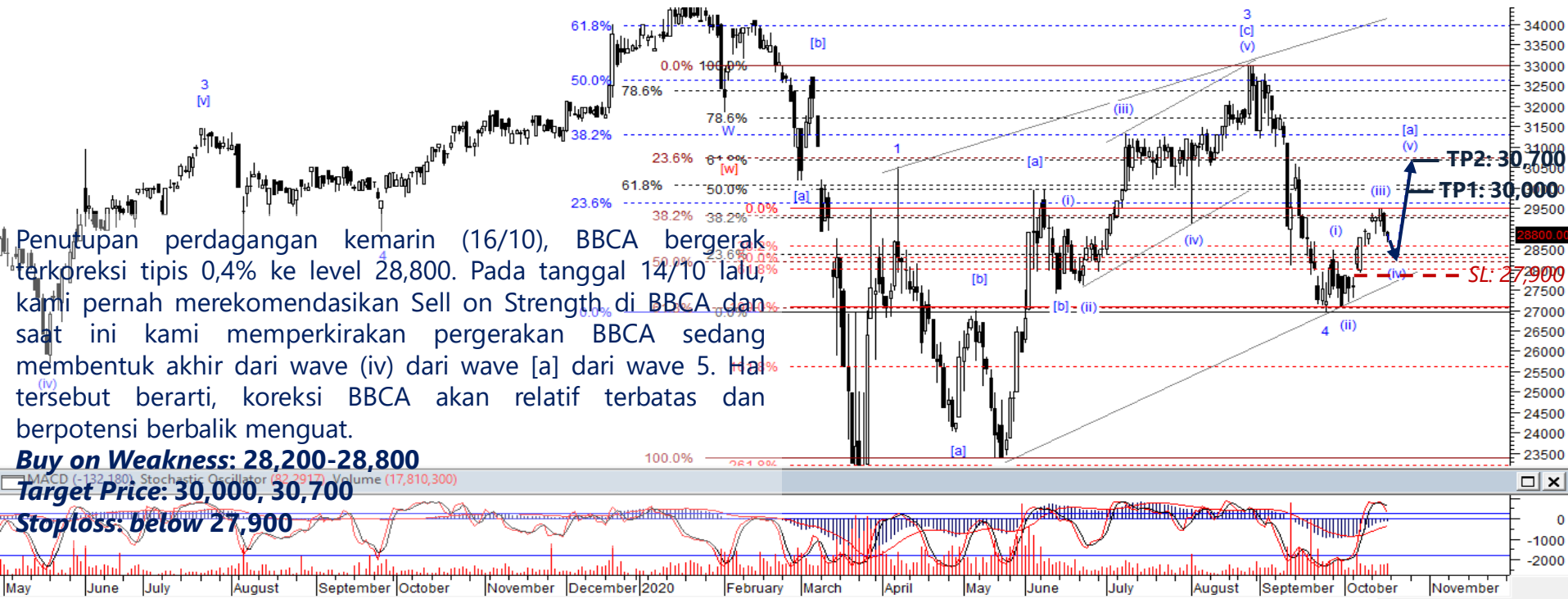
JCI – Once Again

Di akhir pekan kemarin (16/10), IHSG ditutup terkoreksi tipis di level 5,103 dan telah mengenai target koreksi kami yang berada di area 5,050-5,075. Kami perkirakan koreksi IHSG akan relatif terbatas untuk membentuk wave (iv) dari wave [c] dari wave B dan selanjutnya IHSG berpotensi menguat kembali untuk membentuk wave (v) dari wave [c] dari wave B. Tetap waspada! support terdekat pada level 5,000, apabila IHSG menembus area tersebut, maka IHSG akan melaju ke 4,900-4,950. Apabila IHSG terkoreksi agresif ke bawah 4,820 atau bahkan 4,753, maka IHSG terkonfirmasi membentuk wave C ke arah 4,500-4,650.

Support: 5,000, 4,840
Resistance: 5,187, 5,250



BBCA – Buy on Weakness



Penutupan perdagangan kemarin (16/10), BBCA bergerak terkoreksi tipis 0,4% ke level 28,800. Pada tanggal 14/10 lalu, kami pernah merekomendasikan Sell on Strength di BBCA dan saat ini kami memperkirakan pergerakan BBCA sedang membentuk akhir dari wave (iv) dari wave [a] dari wave 5. Hal tersebut berarti, koreksi BBCA akan relatif terbatas dan berpotensi berbalik menguat.

Buy on Weakness: 28,200-28,800
Target Price: 30,000, 30,700
Stoploss: below 27,900

INCO – Spec Buy

INCO ditutup pada level 3,960 pada perdagangan kemarin (16/10). Saat ini, kami memperkirakan INCO sudah berada di akhir wave (iv) dari wave [c] dari wave 3. Hal tersebut berarti, koreksi INCO akan relatif terbatas dan berpotensi untuk berbalik menguat.

Spec Buy: 3,900-3,960

Target Price: 4,450, 5,000

Stoploss: below 3,780



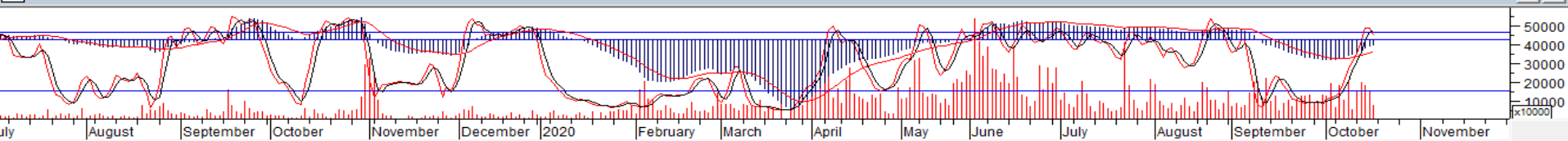
PGAS – Buy on Weakness

Jumat kemarin (16/10), PGAS ditutup terkoreksi tipis 0,5% ke level 1,030. Pada tanggal 14/10 lalu, kami merekomendasikan Sell on Strength pada PGAS dan saat ini PGAS sedang berada pada wave [b] dari wave B dari wave (B). Hal tersebut berarti, PGAS akan terkoreksi terlebih dahulu kemudian berpotensi berbalik menguat.

Buy on Weakness: 980-1,020

Target Price: 1,120, 1,170

Stoploss: below 920



PWON – Sell on Strength

PWON bergerak terkoreksi 0,5% ke level 392. Kami memperkirakan saat ini pergerakan PWON sedang berada di awal wave [iv] dari wave 1 dari wave (C), dimana PWON masih rentan terkoreksi kembali. Adapun level koreksi PWON kami perkirakan akan berada pada level 388 dan 366, level tersebut dapat dijadikan level buyback.

Sell on Strength: 392-400



Institutional Research Team



Thendra Crisnanda – Head of Institution Research
thendra.crisnanda@mncgroup.com
Investment Strategy
Ext. 52162



T. Herditya Wicaksana – Technical Analyst
herditya.wicaksana@mncgroup.com
Technical Specialist – Elliott Wave
Ext. 52150



Victoria Venny – Research Analyst
victoria.nawang@mncgroup.com
Telco, Toll Road, Logistic, Consumer, Poultry
Ext. 52236



Catherina Vincentia – Research Associate
catherina.vincentia@mncgroup.com
Ext. 52306



Muhamad Rudy Setiawan – Research Analyst
muhamad.setiawan@mncgroup.com
Construction, Property, Oil and Gas
Ext. 52317

Disclaimer : MNCS Daily Scope Wave has been issued by PT MNC Sekuritas, It may not be reproduced or further distributed or published, in whole or in part, for any purpose. PT MNC Sekuritas has based this document on information obtained from sources it believes to be reliable but which it has not independently verified; PT MNC Sekuritas makes no guarantee, representation or warranty and accepts no responsibility to liability as to its accuracy or completeness. Expression of opinion herein are those of the research department only and are subject to change without notice. This document is not and should not be construed as an offer or the solicitation of an offer to purchase or subscribe or sell any investment. PT MNC Sekuritas and its affiliates and/or their offices, directors and employees may own or have positions in any investment mentioned herein or any investment related thereto and may from time to time add to or dispose of any such investment. PT MNC Sekuritas and its affiliates may act as market maker or have assumed an underwriting position in the securities of companies discussed herein (or investment related thereto) and may sell them to or buy them from customers on a principal basis and may also perform or seek to perform investment banking or underwriting services for or relating to those companies.