



Daily SCOPE Wave

MNC Financial Center Lt. 16

Jl. Kebon Sirih No. 21 – 27, Jakarta 10340, Indonesia

www.mncsekuritas.id

a member of MNC Group

Institution Research Team | herditya.wicaksana@mncgroup.com | +6221 29080 3111 Ext.52150

27 Oktober 2020

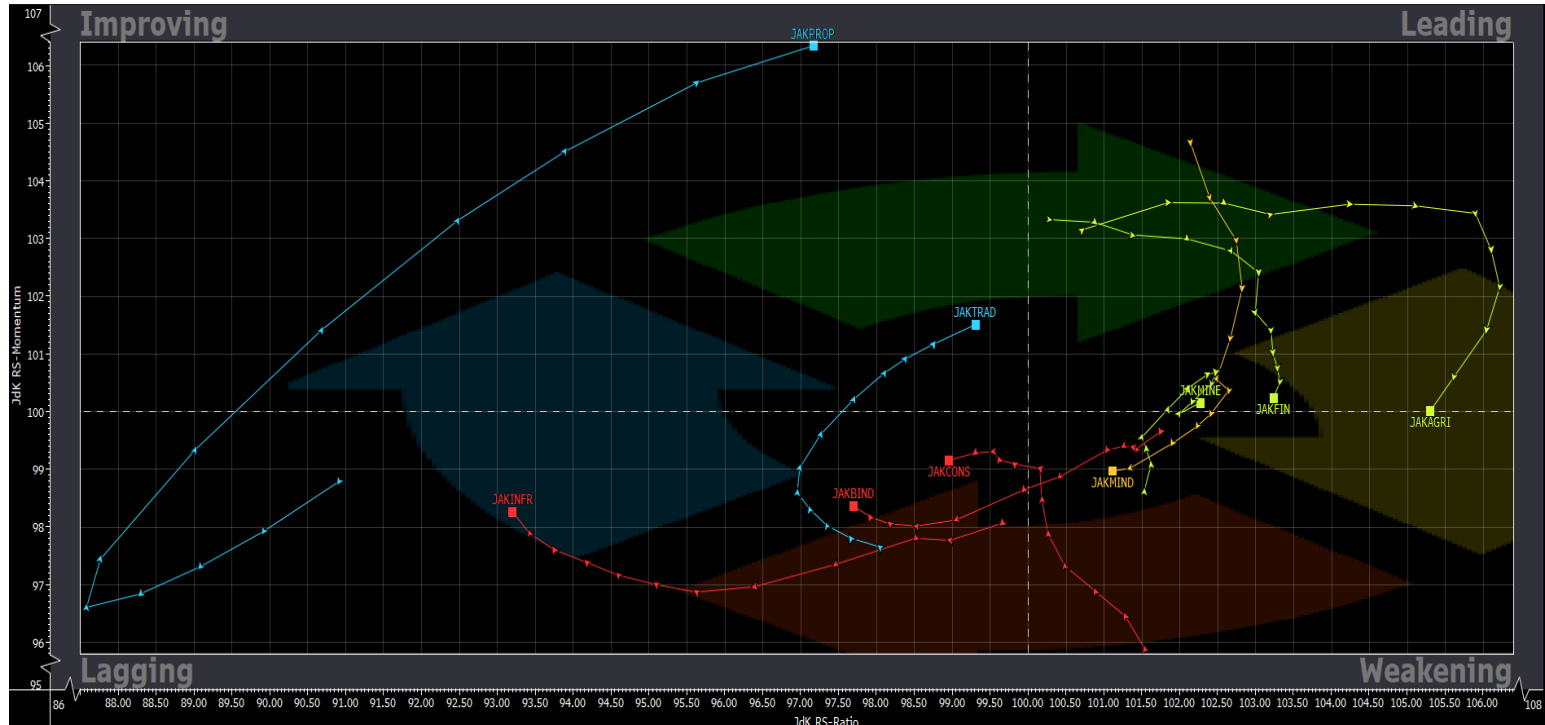
Jakarta Composite Index (JCI) *short term (1-2 days) bullish*

IHSG ditutup menguat 0,6% ke level 5,144 diikuti dengan tekanan beli yang relatif besar dibandingkan hari sebelumnya. Kami memperkirakan pergerakan IHSG masih berpeluang menguat untuk menguji area resistance di 5,182, dengan support berada di 5,067.

Top picks of the Day :

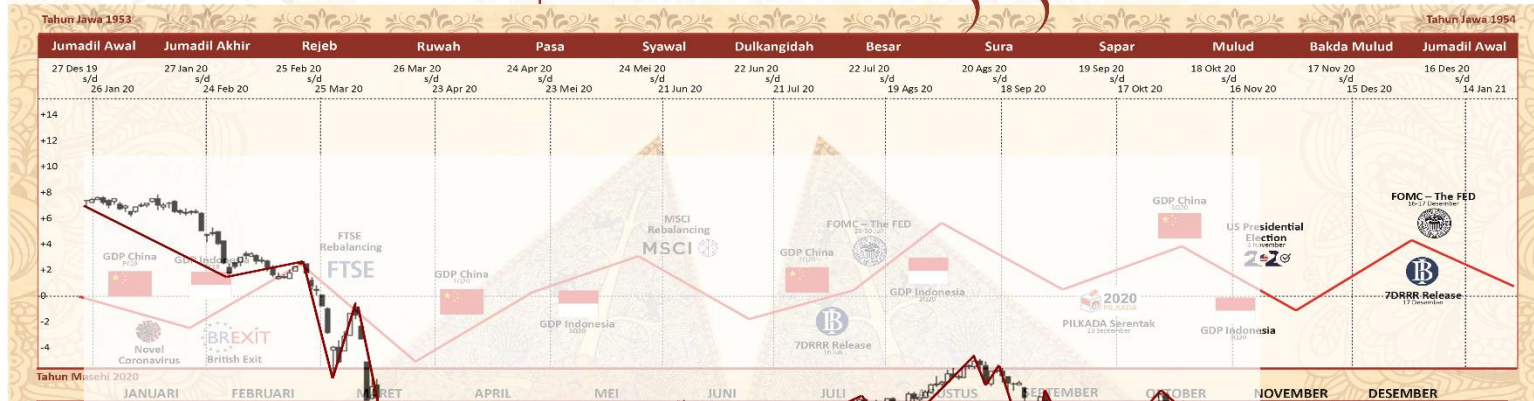
Stock	Close Price	Recommendation	Tactical Moves
PGAS	1,105	Buy on Weakness	Pergerakan PGAS saat ini sedang berada pada bagian [c] dari wave B dari wave (B).
BBCA	29,075	Buy on Weakness	Selama BBCA tidak kembali terkoreksi di bawah 28,550 maka BBCA saat ini sedang membentuk awal dari wave (v) dari wave [a].
ICBP	9,775	Buy on Weakness	Selama ICBP tidak terkoreksi ke bawah 9,600, maka saat ini posisi ICBP sedang berada di awal wave [c] dari wave B dari wave (B).
WIKA	1,215	Sell on Strength	Selama WIKA tidak mampu menguat di atas 1,255-1,270, maka kami perkirakan saat ini WIKA sedang berada pada bagian dari wave [c] dari wave Y dari wave (B).

RRG – Relative Rotation Graph



MNCS Primbon Index

Primbon Index 2020



JCI – Watch Support

Pada perdagangan kemarin (26/10), IHSG ditutup menguat 0,6% ke level 5,144 diikuti dengan tekanan beli yang relatif besar dibandingkan hari sebelumnya. Kami memperkirakan pergerakan IHSG masih berpeluang menguat untuk menguji area resistance di 5,182, dengan support berada di 5,067. Selama tidak menembus support 5,067, maka IHSG akan berpeluang untuk membentuk awal wave (v) dari wave [c] dari wave B.

Support: 5,067, 5,000
Resistance: 5,182, 5,250



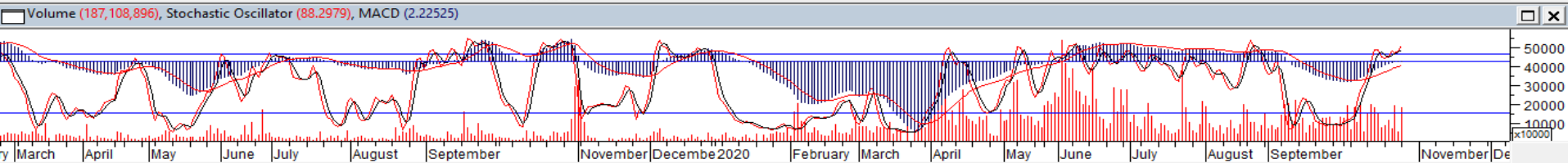
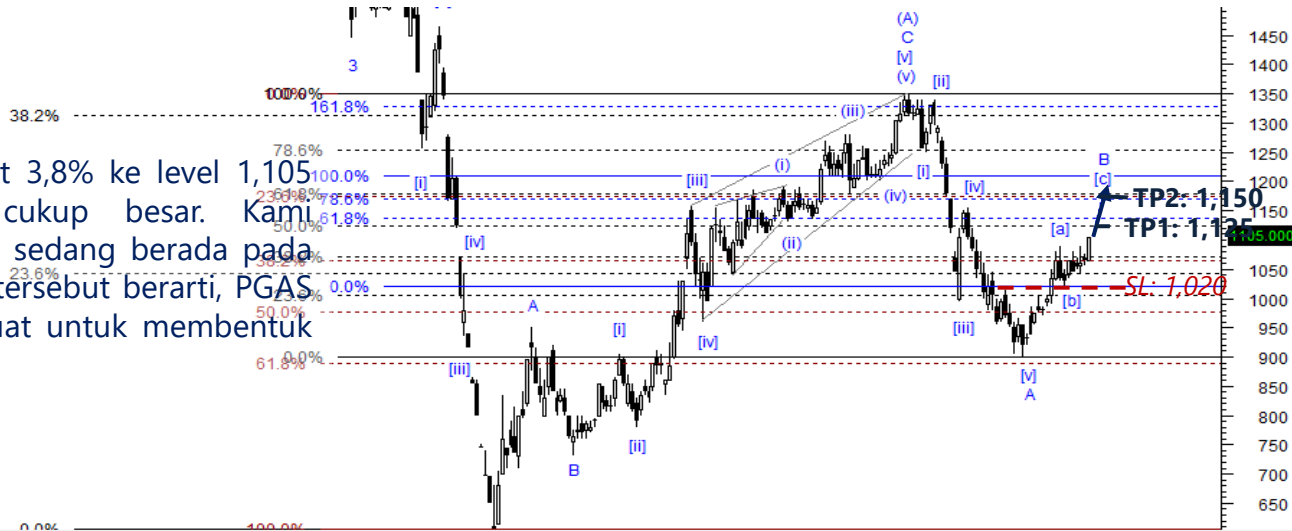
PGAS – Buy on Weakness

Kemarin (26/10), PGAS bergerak menguat 3,8% ke level 1,105 diikuti dengan tekanan beli yang cukup besar. Kami memperkirakan pergerakan PGAS saat ini sedang berada pada bagian [c] dari wave B dari wave (B). Hal tersebut berarti, PGAS masih berpeluang untuk bergerak menguat untuk membentuk akhir dari wave [c] dari wave B.

Buy on Weakness: 1,060-1,100

Target Price: 1,125, 1,150

Stoploss: below 1,020



BBCA – Buy on Weakness



BBCA pada perdagangan kemarin (26/10) menguat 0,8% ke level 29,075 dan diiringi dengan volume pembelian yang cukup besar. Kami perkirakan, selama BBCA tidak kembali terkoreksi di bawah 28,550 maka BBCA saat ini sedang membentuk awal dari wave (v) dari wave [a]. Hal tersebut berarti BBCA berpotensi melanjutkan menguat.

Buy on Weakness: 28,700-29,000

Target Price: 29,675, 30,500

Stoploss: below 28,525

ICBP – Buy on Weakness



Kemarin (26/10), ICBP menguat 0,5% ke level 9,775 meskipun dengan volume yang cenderung kecil. Kami perkirakan, selama ICBP tidak terkoreksi ke bawah 9,600, maka saat ini posisi ICBP sedang berada di awal wave [c] dari wave B dari wave (B). Hal tersebut berarti, ICBP berpotensi untuk melanjutkan penguatannya.

Buy on Weakness: 9,700-9,775

Target Price: 10,150, 10,400

Stoploss: below 9,600

WIKA – Sell on Strength

Pergerakan WIKA kemarin (26/10) ditutup menguat 2,1% ke level 1,215. Selama WIKA tidak mampu menguat di atas 1,255-1,270, maka kami perkirakan saat ini WIKA sedang berada pada bagian dari wave [c] dari wave Y dari wave (B). Hal tersebut berarti WIKA masih rentan terkoreksi ke arah 1,150 terdekatnya dan idealnya ke area 965-1,000.

Sell on Strength: 1,215-1,230



Institutional Research Team



Thendra Crisnanda – Head of Institution Research
thendra.crisnanda@mncgroup.com
Investment Strategy
Ext. 52162



T. Herditya Wicaksana – Technical Analyst
herditya.wicaksana@mncgroup.com
Technical Specialist – Elliott Wave
Ext. 52150



Victoria Venny – Research Analyst
victoria.nawang@mncgroup.com
Telco, Toll Road, Logistic, Consumer, Poultry
Ext. 52236



Catherina Vincentia – Research Associate
catherina.vincentia@mncgroup.com
Ext. 52306



Muhamad Rudy Setiawan – Research Analyst
muhamad.setiawan@mncgroup.com
Construction, Property, Oil and Gas
Ext. 52317

Disclaimer : MNCS Daily Scope Wave has been issued by PT MNC Sekuritas, It may not be reproduced or further distributed or published, in whole or in part, for any purpose. PT MNC Sekuritas has based this document on information obtained from sources it believes to be reliable but which it has not independently verified; PT MNC Sekuritas makes no guarantee, representation or warranty and accepts no responsibility to liability as to its accuracy or completeness. Expression of opinion herein are those of the research department only and are subject to change without notice. This document is not and should not be construed as an offer or the solicitation of an offer to purchase or subscribe or sell any investment. PT MNC Sekuritas and its affiliates and/or their offices, directors and employees may own or have positions in any investment mentioned herein or any investment related thereto and may from time to time add to or dispose of any such investment. PT MNC Sekuritas and its affiliates may act as market maker or have assumed an underwriting position in the securities of companies discussed herein (or investment related thereto) and may sell them to or buy them from customers on a principal basis and may also perform or seek to perform investment banking or underwriting services for or relating to those companies.