



Daily SCOPE Wave

MNC Financial Center Lt. 16

Jl. Kebon Sirih No. 21 – 27, Jakarta 10340, Indonesia

www.mncsekuritas.id

a member of MNC Group

Institution Research Team | herditya.wicaksana@mncgroup.com | +6221 29080 3111 Ext.52150

18 September 2020

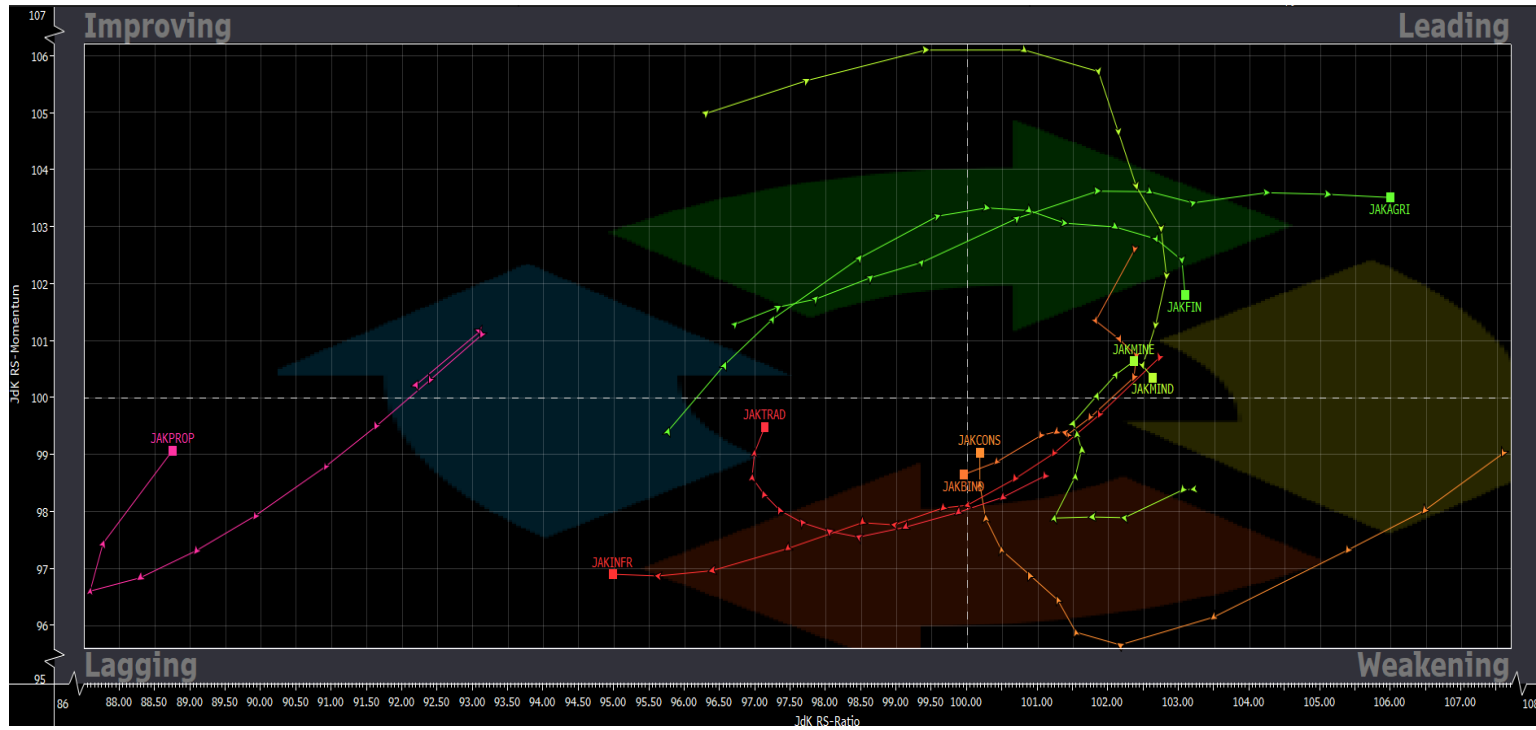
Jakarta Composite Index (JCI) *short term (1-2 days) bearish*

Kemarin (17/9), IHSG sudah menutup gap yang ada pada level 5,016. Kami perkirakan selanjutnya IHSG berpotensi menguat terbatas ke arah 5,130 terlebih dahulu. Tetap perhatikan support pada area 5,000 dan 4,753.

Top picks of the Day :

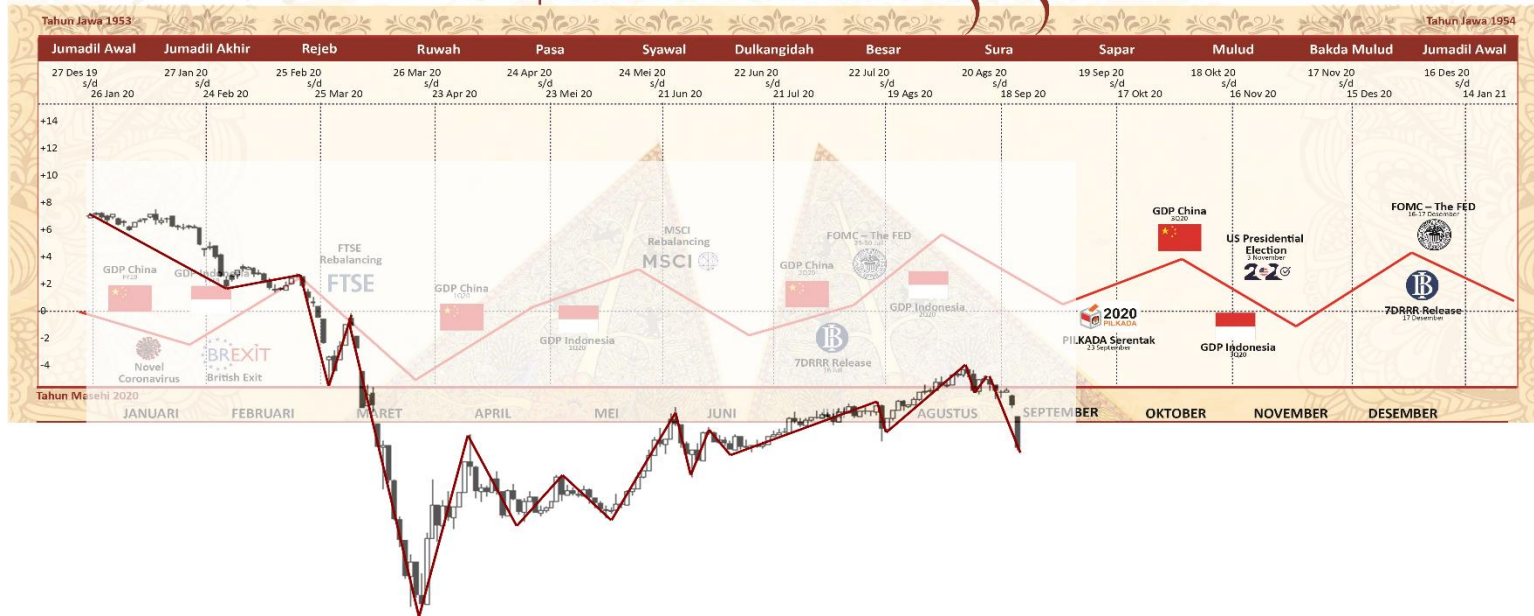
Stock	Close Price	Recommendation	Tactical Moves
BBNI	4,720	Buy on Weakness	Saat ini posisi BBNI sedang berada di wave [ii] dari wave C.
TBIG	1,240	Buy on Weakness	Posisi TBIG saat ini sedang membentuk wave (b) dari wave [v] dari wave C.
WTON	242	Buy on Weakness	Posisi WTON saat ini sedang berada di wave 2 dari wave (C).
MAPI	555	Sell on Strength	MAPI masih akan melanjutkan koreksinya untuk membentuk wave (v) dari wave [c] dari wave B.

RRG – Relative Rotation Graph



MNCS Primbon Index

Primbon Index 2020



JCI – At the Crossroad

Pada perdagangan kemarin (17/9), IHSG ditutup terkoreksi tipis 0,4% ke level 5,038 sekaligus menutup gap yang ada. Setelahnya, kami memperkirakan pergerakan IHSG berpotensi menguat cenderung terbatas ke area 5,080-5,130, dengan catatan IHSG tidak terlebih dulu terkoreksi di bawah 5,000. Tetap waspada apabila IHSG terkoreksi agresif ke bawah 5,000 bahkan 4,753 untuk membentuk wave [v] pada skenario biru ke arah 4,500-4,650.

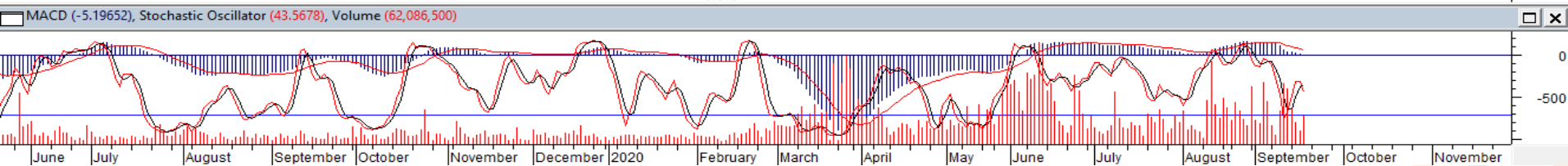
Support: 5,000, 4,753
Resistance: 5,220, 5,381



BBNI – Buy on Weakness

BBNI kembali terkoreksi 3,1% ke level 4,720 disertai dengan tekanan jual yang relatif besar. Kami memperkirakan saat ini posisi BBNI sedang berada di wave [ii] dari wave C, hal tersebut berarti BBNI akan terkoreksi terlebih dahulu sebelum berbalik menguat. Skenario ini berlaku selama BBNI tidak terkoreksi di bawah 4,420.

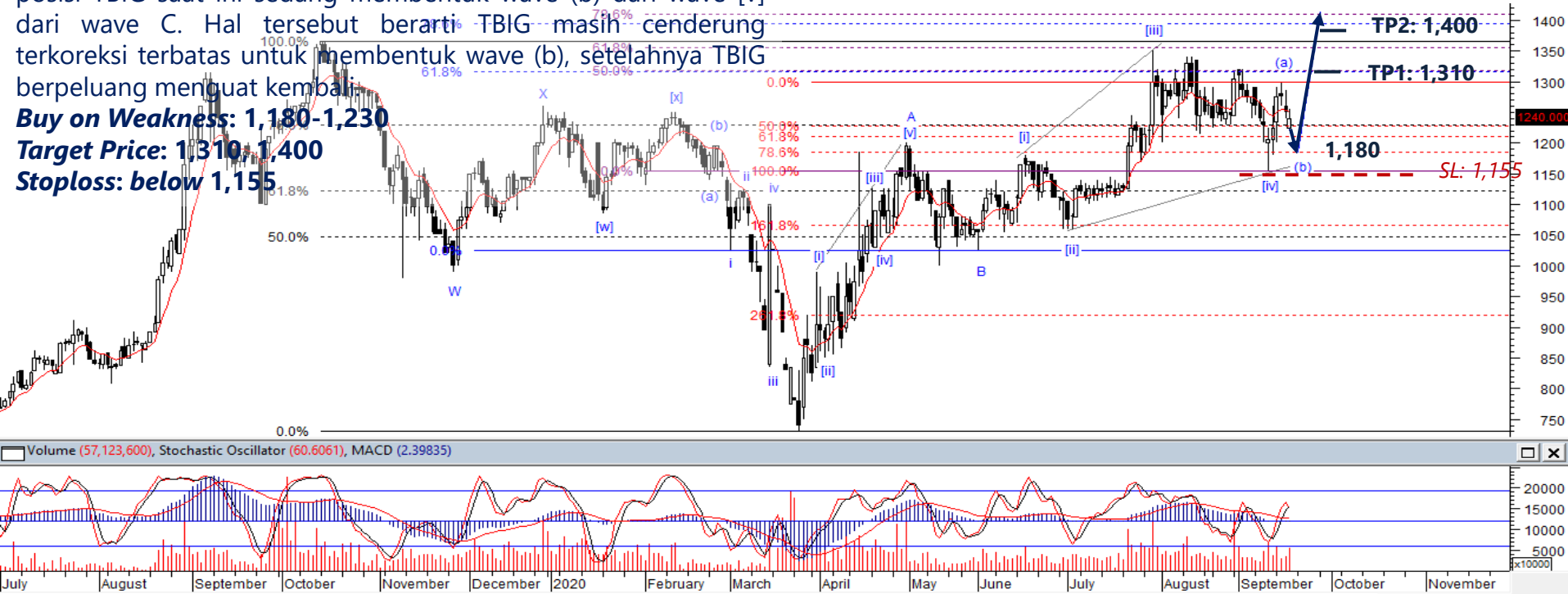
Buy on Weakness: 4,500-4,700
Target Price: 5,150, 5,600
Stoploss: below 4,420



TBIG – Buy on Weakness

Terkoreksi tipis pada perdagangan kemarin (17/9), diperkirakan posisi TBIG saat ini sedang membentuk wave (b) dari wave [v] dari wave C. Hal tersebut berarti TBIG masih cenderung terkoreksi terbatas untuk membentuk wave (b), setelahnya TBIG berpeluang menguat kembali.

Buy on Weakness: 1,180-1,230
Target Price: 1,310-1,400
Stoploss: below 1,155



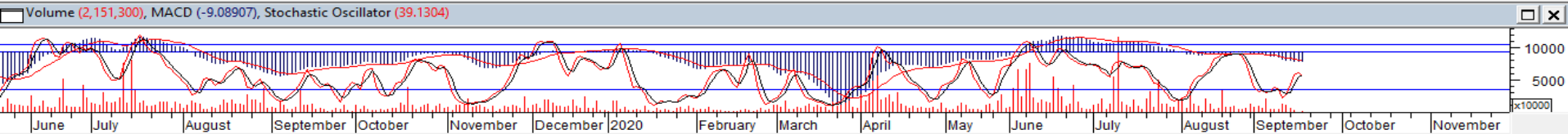
WTON – Buy on Weakness

Kemarin (17/9), WTON terkoreksi tipis 0,8% dan ditutup di 242. Kami memperkirakan posisi WTON saat ini sedang berada di wave 2 dari wave (C), dimana WTON akan terkoreksi dahulu. Setelahnya, apabila sudah mengkonfirmasi terbentuknya wave 2, WTON berpeluang berbalik arah untuk membentuk wave 3.

Buy on Weakness: 230-240

Target Price: 270, 286

Stoploss: below 220



MAPI – *Sell on Strength*

MAPI kembali terkoreksi cukup agresif sebesar 4,3% ke level 555. Kami memperkirakan MAPI masih akan melanjutkan koreksinya untuk membentuk wave (v) dari wave [c] dari wave B. Adapun koreksi (v) MAPI terdekat kami perkirakan pada area 540 dan idealnya pada area 500.

Sell on Strength: 555-580



Institutional Research Team



Thendra Crisnanda – Head of Institution Research
thendra.crisnanda@mncgroup.com
Investment Strategy
Ext. 52162



T. Herditya Wicaksana – Technical Analyst
herditya.wicaksana@mncgroup.com
Technical Specialist – Elliott Wave
Ext. 52150



Victoria Venny – Research Analyst
victoria.nawang@mncgroup.com
Telco, Toll Road, Logistic, Consumer, Poultry
Ext. 52236



Catherina Vincentia – Research Associate
catherina.vincentia@mncgroup.com
Ext. 52306



Muhamad Rudy Setiawan – Research Analyst
muhamad.setiawan@mncgroup.com
Construction, Property, Oil and Gas
Ext. 52317

Disclaimer : MNCS Daily Scope Wave has been issued by PT MNC Sekuritas, It may not be reproduced or further distributed or published, in whole or in part, for any purpose. PT MNC Sekuritas has based this document on information obtained from sources it believes to be reliable but which it has not independently verified; PT MNC Sekuritas makes no guarantee, representation or warranty and accepts no responsibility to liability as to its accuracy or completeness. Expression of opinion herein are those of the research department only and are subject to change without notice. This document is not and should not be construed as an offer or the solicitation of an offer to purchase or subscribe or sell any investment. PT MNC Sekuritas and its affiliates and/or their offices, directors and employees may own or have positions in any investment mentioned herein or any investment related thereto and may from time to time add to or dispose of any such investment. PT MNC Sekuritas and its affiliates may act as market maker or have assumed an underwriting position in the securities of companies discussed herein (or investment related thereto) and may sell them to or buy them from customers on a principal basis and may also perform or seek to perform investment banking or underwriting services for or relating to those companies.