



Daily SCOPE Wave

MNC Financial Center Lt. 16

Jl. Kebon Sirih No. 21 – 27, Jakarta 10340, Indonesia

www.mncsekuritas.id

a member of MNC Group

Institution Research Team | herditya.wicaksana@mncgroup.com | +6221 29080 3111 Ext.52150

25 September 2020

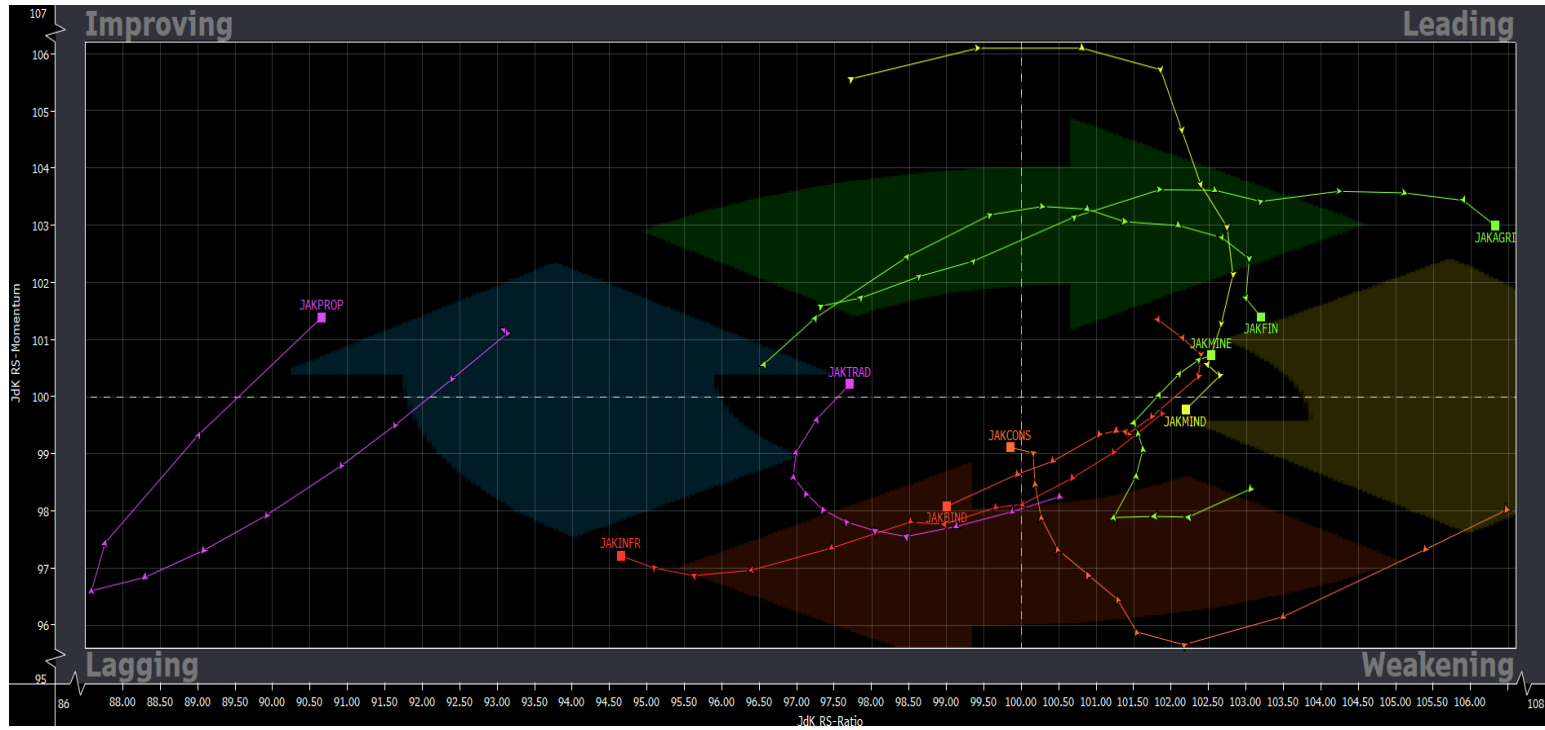
Jakarta Composite Index (JCI) *short term (1-2 days) bearish*

Kami memiliki dua skenario yang mungkin terjadi pada IHSG. Bila IHSG mampu bertahan di atas 4,850 dan bergerak menguat agresif, maka IHSG berpeluang menguat untuk menguji area 5,000. Namun sebaliknya, apabila IHSG turun ke bawah 4,753, maka IHSG akan mengarah ke area 4,650.

Top picks of the Day :

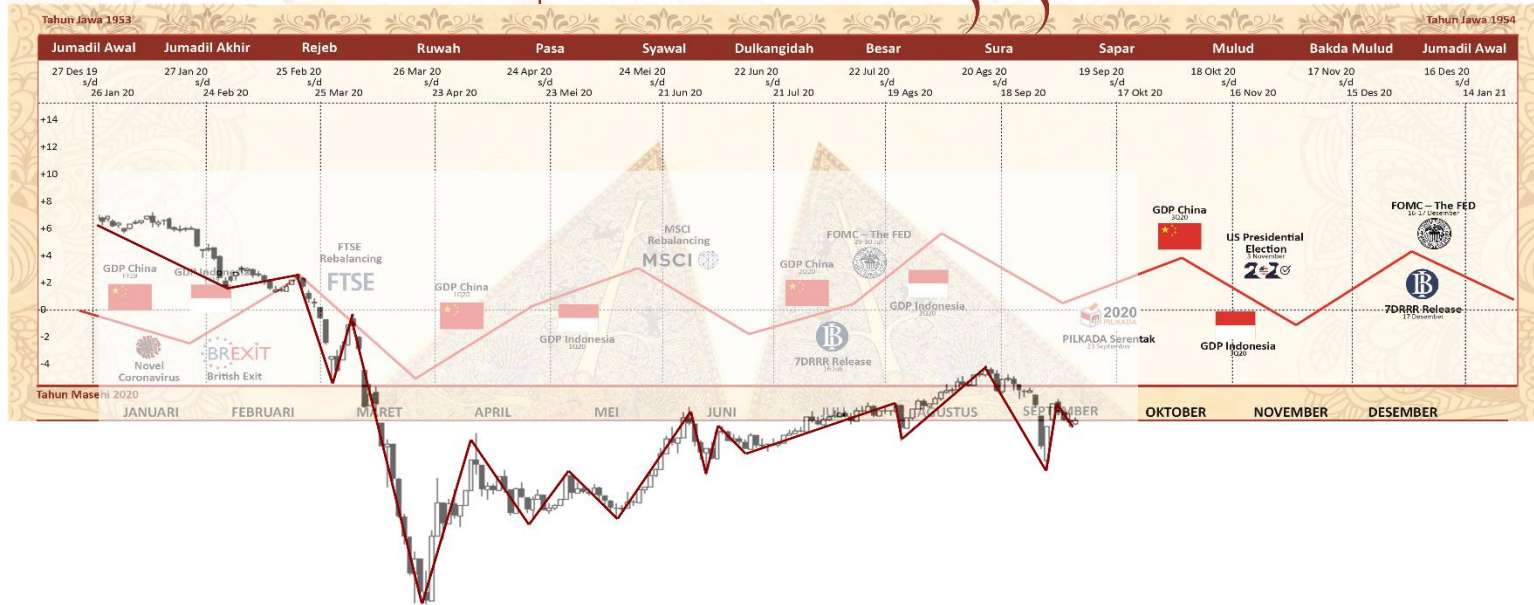
Stock	Close Price	Recommendation	Tactical Moves
BBNI	4,330	Buy on Weakness	Posisi BBNI kami perkirakan sudah berada di akhir wave [c] dari wave A dari wave (B).
HMSP	1,415	Buy on Weakness	Saat ini posisi HMSP sudah berada di akhir wave [v] dari wave C dari wave (B).
MEDC	360	Buy on Weakness	Saat ini posisi MEDC sudah berada di akhir wave [v] dari wave A.
CTRA	625	Sell on Strength	Saat ini CTRA masih berada di wave [c] dari wave Y dari wave (X).

RRG – Relative Rotation Graph



MNCS Primbon Index

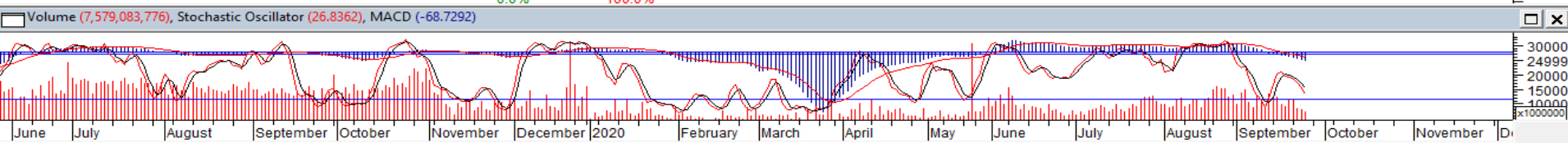
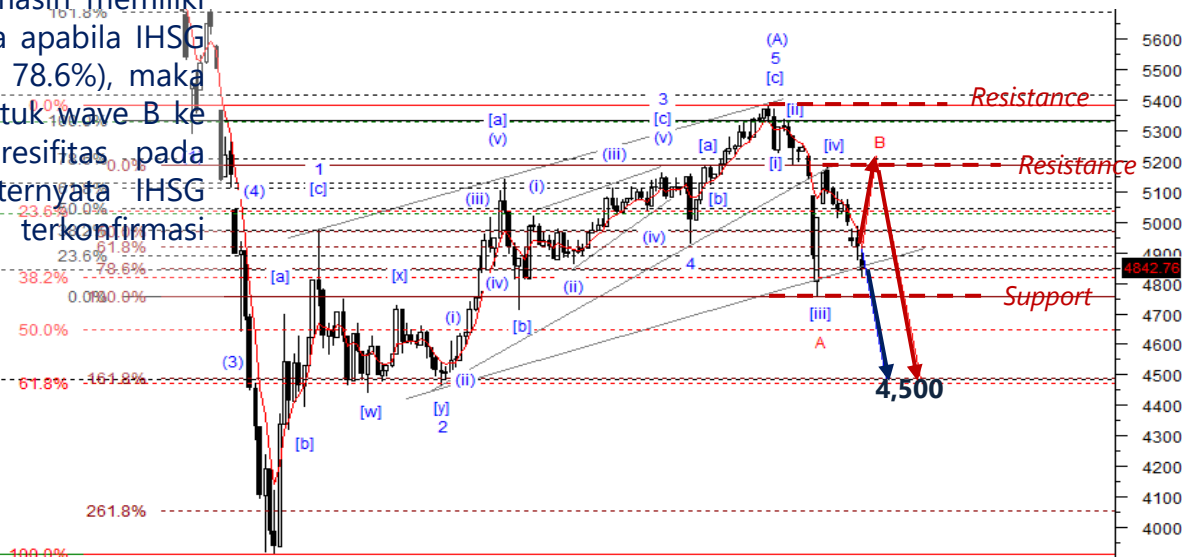
Primbon Index 2020



JCI – Which Scenario?

IHSG kembali ditutup terkoreksi, kemarin (24/9) IHSG ditutup di level 4,842 atau terkoreksi sebesar 1,5%. Kami masih memiliki dua skenario IHSG dalam jangka pendek; dimana apabila IHSG dapat bertahan di atas 4,840-4,850 (fibonacci retrace 78.6%), maka kami perkirakan IHSG masih berpotensi membentuk wave B ke atas level 5,000, dengan catatan adanya agresifitas pada penguatan IHSG. Namun sebaliknya, apabila ternyata IHSG terkoreksi agresif ke bawah 4,753, maka IHSG terkonfirmasi membentuk wave [v] ke arah 4,500-4,650.

Support: 4,850, 4,753
Resistance: 4,930, 5,187



BBNI – Buy on Weakness

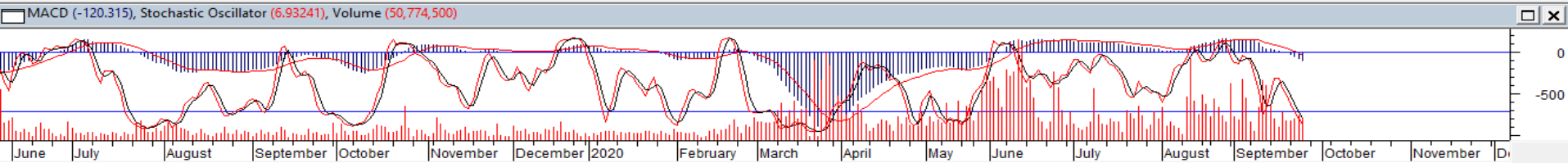


Kemarin (24/9), BBNI terkoreksi 2% dan ditutup di level 4,330. Saat ini, posisi BBNI kami perkirakan sudah berada di akhir wave [c] dari wave A dari wave (B). Hal tersebut berarti, BBNI masih rentan melanjutkan koreksinya namun sudah relatif terbatas, setelahnya maka BBNI berpeluang berbalik menguat untuk membentuk wave B dari wave (B).

Buy on Weakness: 4,200-4,310

Target Price: 4,490, 4,800

Stoploss: below 3,940



HMSP – Buy on Weakness

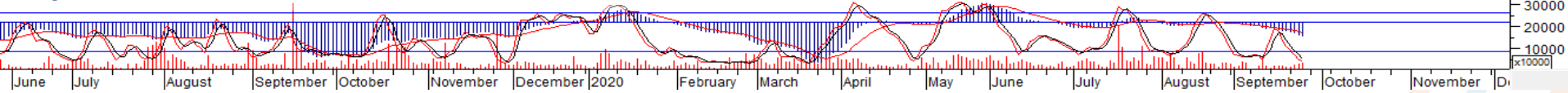


Pada perdagangan kemarin (24/9), HMSP terkoreksi tipis 0,4% dan ditutup di level 1,415. Pada tanggal 21/9, kami pernah merekomendasikan SoS untuk HMSP dan saat ini posisi HMSP sudah berada di akhir wave [v] dari wave C dari wave (B). Hal tersebut berarti koreksi HMSP sudah relatif terbatas dan berpeluang untuk berbalik menguat.

Buy on Weakness: 1,320-1,400

Target Price: 1,530, 1,640

Stoploss: below 1,300



MEDC – Buy on Weakness



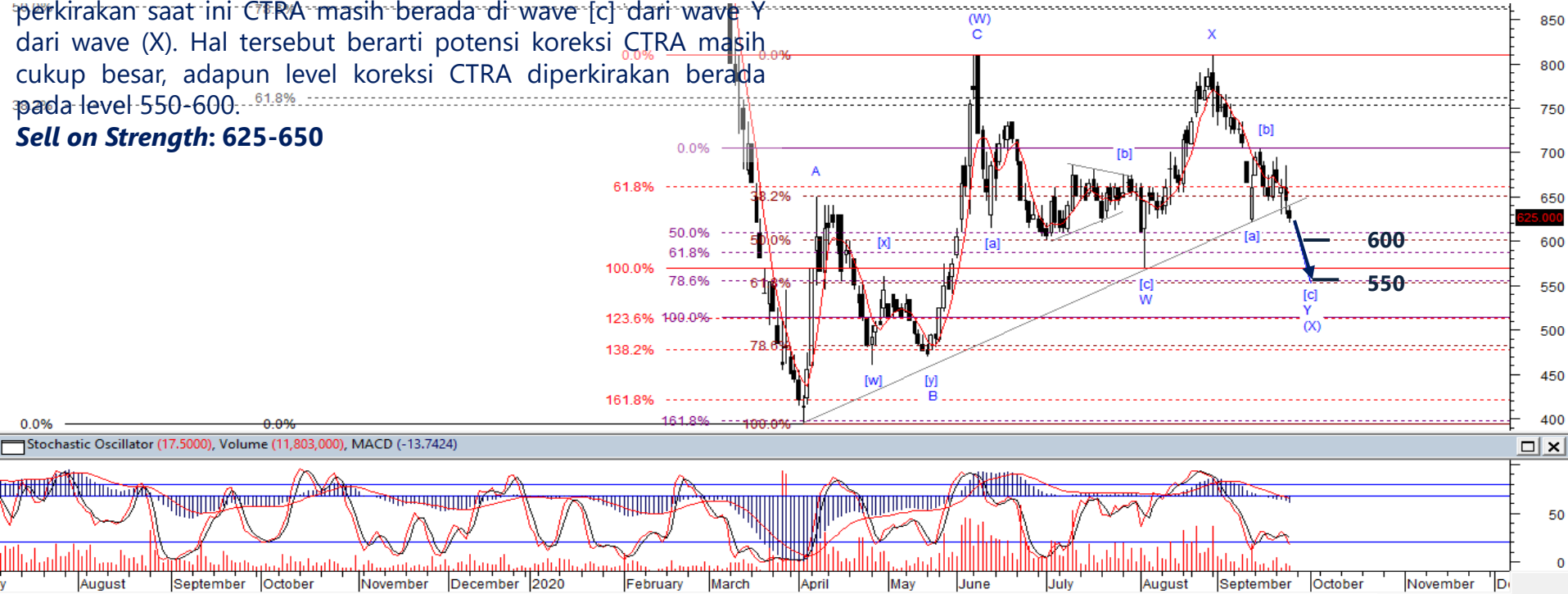
MEDC ditutup terkoreksi cukup agresif sebesar 5,3% ke level 360 namun dengan volume yang cenderung lebih kecil dibandingkan hari sebelumnya. Kami memperkirakan, saat ini posisi MEDC sudah berada di akhir wave [v] dari wave A, dimana koreksi MEDC akan cenderung terbatas dan berpeluang menguat.

Buy on Weakness: 350-360
Target Price: 400, 444
Stoploss: below 320

CTRA – Sell on Strength

Terkoreksi sebesar 3,1% pada perdagangan kemarin (24/9), kami perkirakan saat ini CTRA masih berada di wave [c] dari wave Y dari wave (X). Hal tersebut berarti potensi koreksi CTRA masih cukup besar, adapun level koreksi CTRA diperkirakan berada pada level 550-600.

Sell on Strength: 625-650



Institutional Research Team



Thendra Crisnanda – Head of Institution Research
thendra.crisnanda@mncgroup.com
Investment Strategy
Ext. 52162



T. Herditya Wicaksana – Technical Analyst
herditya.wicaksana@mncgroup.com
Technical Specialist – Elliott Wave
Ext. 52150



Victoria Venny – Research Analyst
victoria.nawang@mncgroup.com
Telco, Toll Road, Logistic, Consumer, Poultry
Ext. 52236



Catherina Vincentia – Research Associate
catherina.vincentia@mncgroup.com
Ext. 52306



Muhamad Rudy Setiawan – Research Analyst
muhamad.setiawan@mncgroup.com
Construction, Property, Oil and Gas
Ext. 52317

Disclaimer : MNCS Daily Scope Wave has been issued by PT MNC Sekuritas, It may not be reproduced or further distributed or published, in whole or in part, for any purpose. PT MNC Sekuritas has based this document on information obtained from sources it believes to be reliable but which it has not independently verified; PT MNC Sekuritas makes no guarantee, representation or warranty and accepts no responsibility to liability as to its accuracy or completeness. Expression of opinion herein are those of the research department only and are subject to change without notice. This document is not and should not be construed as an offer or the solicitation of an offer to purchase or subscribe or sell any investment. PT MNC Sekuritas and its affiliates and/or their offices, directors and employees may own or have positions in any investment mentioned herein or any investment related thereto and may from time to time add to or dispose of any such investment. PT MNC Sekuritas and its affiliates may act as market maker or have assumed an underwriting position in the securities of companies discussed herein (or investment related thereto) and may sell them to or buy them from customers on a principal basis and may also perform or seek to perform investment banking or underwriting services for or relating to those companies.