



# Daily SCOPE Wave

**MNC Financial Center Lt. 16**

Jl. Kebon Sirih No. 21 – 27, Jakarta 10340, Indonesia

[www.mncsekuritas.id](http://www.mncsekuritas.id)

a member of MNC Group

Institution Research Team | [herditya.wicaksana@mncgroup.com](mailto:herditya.wicaksana@mncgroup.com) | +6221 29080 3111 Ext.52150

**2 Juli 2021**

# Technical Summary

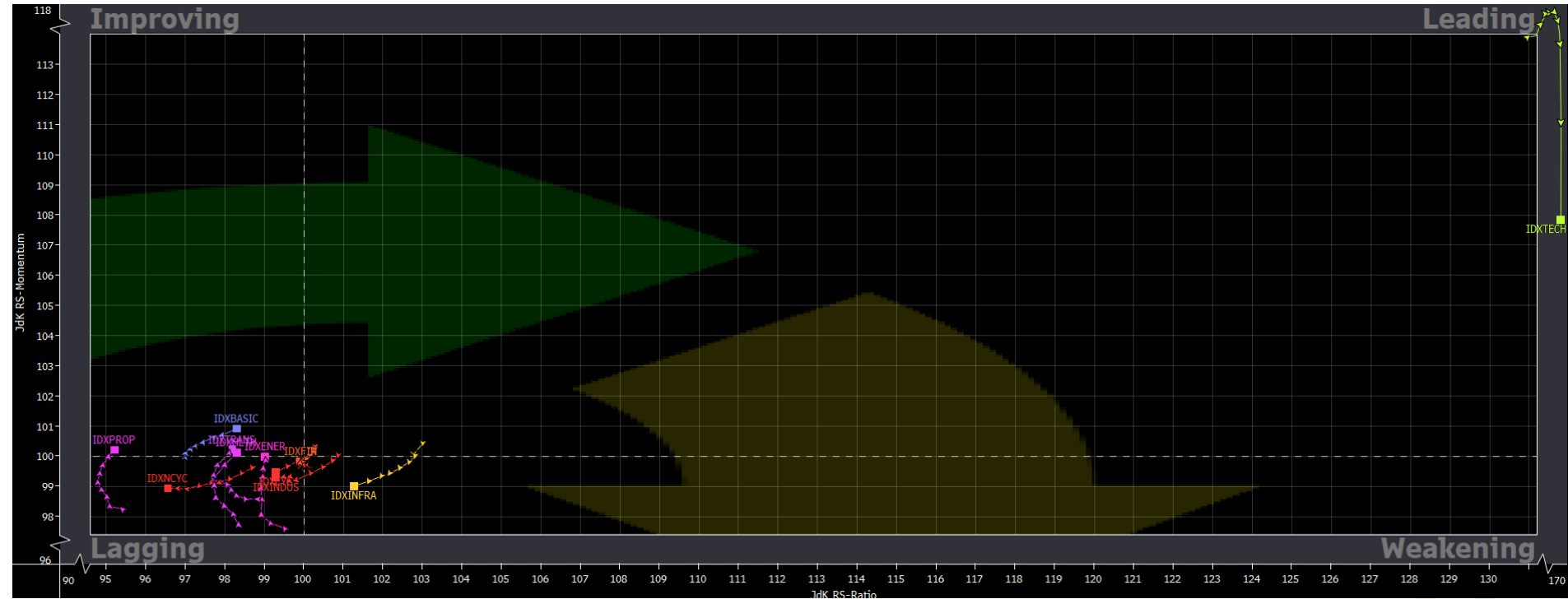
## Jakarta Composite Index (JCI) short term (1-2 days) bullish

Selama IHSG masih mampu bertahan di atas level 5,884, maka selanjutnya IHSG masih berpeluang menguat kembali untuk menguji resistance.

### Top picks of the Day:

| Stock | Close Price | Recommendation   | Tactical Moves   |
|-------|-------------|------------------|--|
| DSNG  | 520         | Buy on Weakness  | DSNG sedang berada di awal wave 3 dari wave (C).                 |
| IRRA  | 2,090       | Buy on Breakout  | IRRA saat ini sedang membentuk wave 3.                           |
| BBRI  | 3,940       | Spec Buy         | BBRI sedang berada di awal wave [iii] dari wave C dari wave (B). |
| PWON  | 442         | Sell on Strength | PWON sedang berada bagian dari wave 5 dari wave (C).             |

# RRG – Relative Rotation Graph



# MNCS Primbon Index

## Primbon Index 2021



# JCI – Uptrend (?)

Pada perdagangan kemarin (1/7), IHSG ditutup kembali menguat sebesar 0,3% ke level 6,005, pergerakan IHSG sudah menembus MA60-nya, namun masih tertahan oleh MA20. Kami perkirakan, selama IHSG masih sanggup bertahan di atas 5,913 dan 5,884, maka posisi IHSG saat ini sedang berada di awal wave C. Hal ini berarti, pergerakan IHSG selanjutnya akan cenderung menguat untuk menguji area 6,070-6,130. Worst case skenario, bila IHSG menembus 5,884 atau bahkan terburuknya 5,742, maka IHSG rawan terkoreksi ke area 5,500.

**Support: 5,913, 5,884**

**Resistance: 6,134, 6,230**



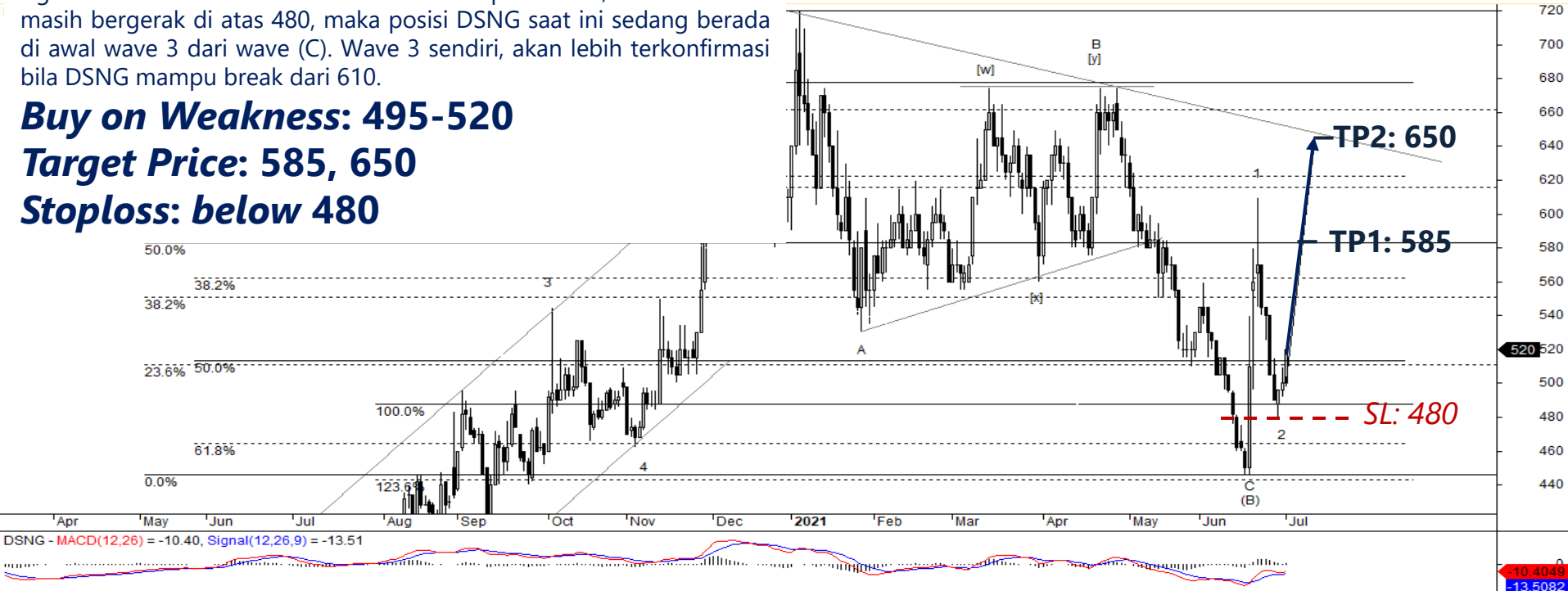
# DSNG – Buy on Weakness

Pada perdagangan kemarin (1/7), DSNG ditutup menguat cukup signifikan sebesar 4% ke level 520. Kami perkirakan, selama DSNG masih bergerak di atas 480, maka posisi DSNG saat ini sedang berada di awal wave 3 dari wave (C). Wave 3 sendiri, akan lebih terkonfirmasi bila DSNG mampu break dari 610.

**Buy on Weakness: 495-520**

**Target Price: 585, 650**

**Stoploss: below 480**



# IRRA – Buy on Breakout

IRRA ditutup menguat signifikan sebesar 16,4% ke level 2,090 pada perdagangan kemarin (1/7), penguatan IRRA juga diikuti dengan tekanan beli yang besar. Selama IRRA mampu bertahan di atas level supportnya 1,540, maka posisi IRRA saat ini sedang membentuk wave 3.

**Buy on Breakout: 2,120**  
**Target Price: 2,400, 2,800**  
**Stoploss: below 1,540**



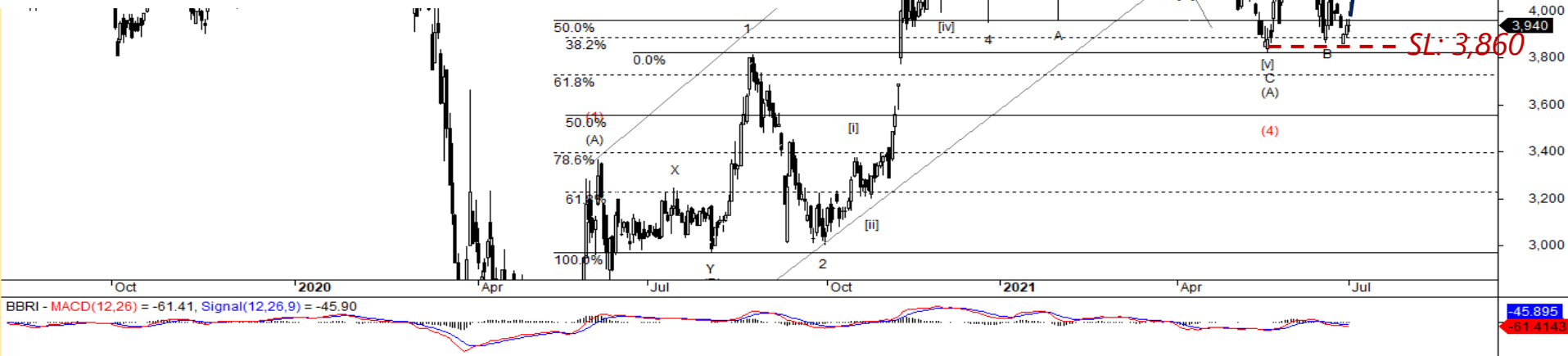
# BBRI – Spec Buy

BBRI ditutup flat pada perdagangan kemarin (1/7) di level 3,940. Pergerakan BBRI saat ini diperkirakan sedang berada pada awal wave [iii] dari wave C dari wave (B). Hal ini berarti, bila BBRI mampu menembus 3,970 dan 4,070 sebagai level resistancenya, maka BBRI dapat melanjutkan penguatannya.

**Spec Buy: 3,880-3,930**

**Target Price: 4,200, 4,390**

**Stoploss: below 3,860**

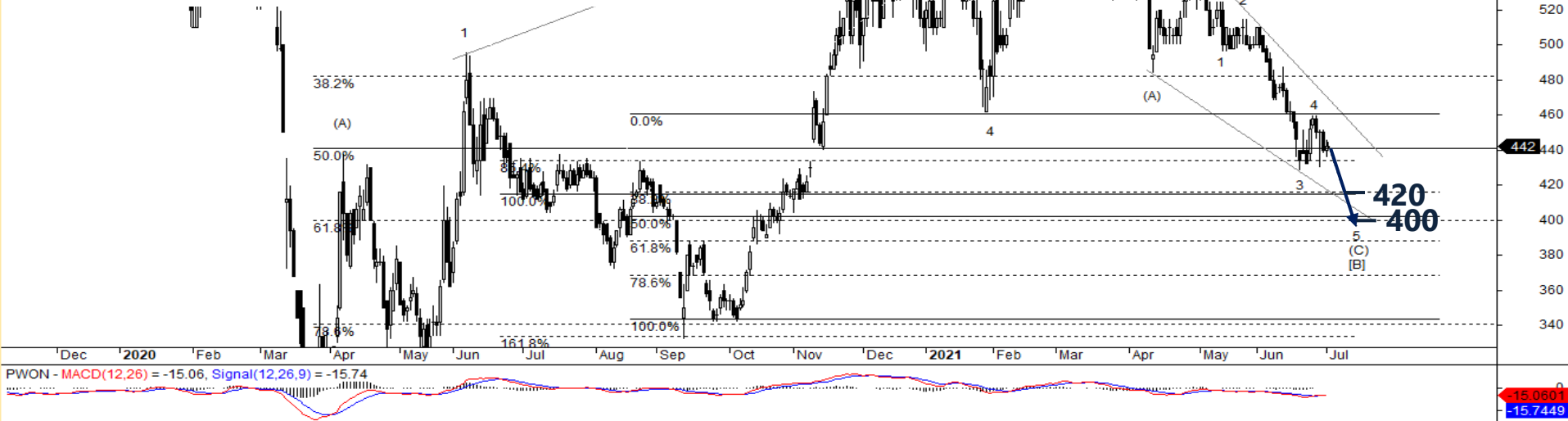




# PWON – Sell on Strength

Kemarin (1/7), PWON ditutup menguat 0,5% ke level 442. Kami perkirakan, penguatan PWON ini merupakan bagian dari wave 5 dari wave (C) dari wave [B]. Hal ini berarti, PWON masih rawan untuk terkoreksi terlebih bila PWON menembus level supportnya di 428. Adapun rentang koreksi PWON diperkirakan berada pada level 400-418.

## Sell on Strength: 442-460



## PT MNC SEKURITAS

MNC Financial Center Lt. 14 – 16  
Jl. Kebon Sirih No. 21 - 27, Jakarta Pusat 10340  
Telp : (021) 2980 3111  
Fax : (021) 3983 6899

**Disclaimer :** MNCS Daily Scope Wave has been issued by PT MNC Sekuritas, It may not be reproduced or further distributed or published, in whole or in part, for any purpose. PT MNC Sekuritas has based this document on information obtained from sources it believes to be reliable but which it has not independently verified; PT MNC Sekuritas makes no guarantee, representation or warranty and accepts no responsibility to liability as to its accuracy or completeness. Expression of opinion herein are those of the research department only and are subject to change without notice. This document is not and should not be construed as an offer or the solicitation of an offer to purchase or subscribe or sell any investment. PT MNC Sekuritas and its affiliates and/or their offices, directors and employees may own or have positions in any investment mentioned herein or any investment related thereto and may from time to time add to or dispose of any such investment. PT MNC Sekuritas and its affiliates may act as market maker or have assumed an underwriting position in the securities of companies discusses herein (or investment related thereto) and may sell them to or buy them from customers on a principal basis and may also perform or seek to perform investment banking or underwriting services for or relating to those companies.

 [www.mncsekuritas.id](http://www.mncsekuritas.id)       @mncsekuritas

 1-500-899       MNC Sekuritas

 [research@mncsekuritas.id](mailto:research@mncsekuritas.id)       MNC Sekuritas