



# Daily SCOPE Wave

**MNC Financial Center Lt. 16**

Jl. Kebon Sirih No. 21 – 27, Jakarta 10340, Indonesia

[www.mncsekuritas.id](http://www.mncsekuritas.id)

a member of MNC Group

Institution Research Team | [herditya.wicaksana@mncgroup.com](mailto:herditya.wicaksana@mncgroup.com) | +6221 29080 3111 Ext.52150

**5 Juli 2021**

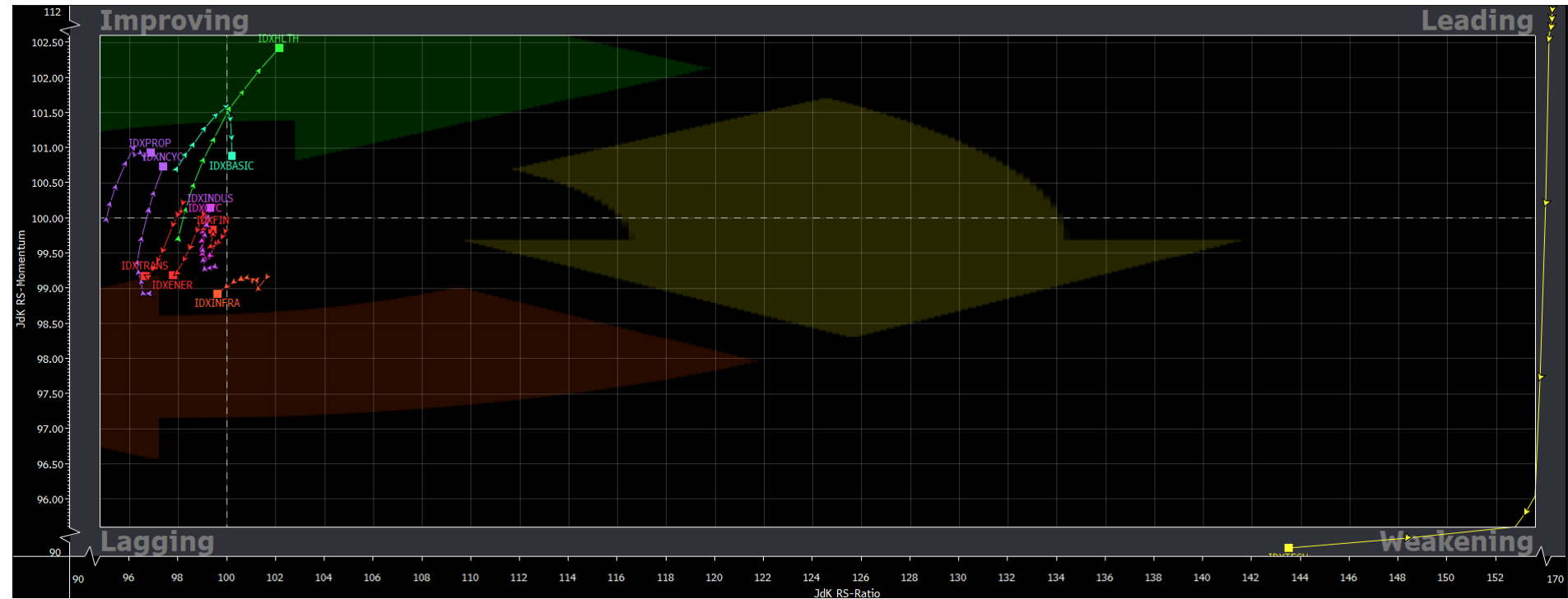
## Jakarta Composite Index (JCI) short term (1-2 days) bullish

*Selama IHSG masih sanggup bertahan di atas 5,913 dan 5,884, maka posisi IHSG saat ini sedang berada di awal wave C.*

### Top picks of the Day:

| Stock | Close Price | Recommendation   | Tactical Moves                                      |
|-------|-------------|------------------|---|
| SIMP  | 438         | Buy on Weakness  | SIMP sedang berada di awal wave A dari wave (B).    |
| HMSP  | 1,205       | Buy on Weakness  | HMSP sedang berada di awal penguatan wave (C).      |
| HRUM  | 5,100       | Buy on Weakness  | HRUM sedang berada di akhir wave (e) dari wave [x]. |
| PNBS  | 150         | Sell on Strength | PNBS sedang berada pada awal wave C dari wave (B).  |

# RRG – Relative Rotation Graph



# MNCS Primbon Index

## Primbon Index 2021

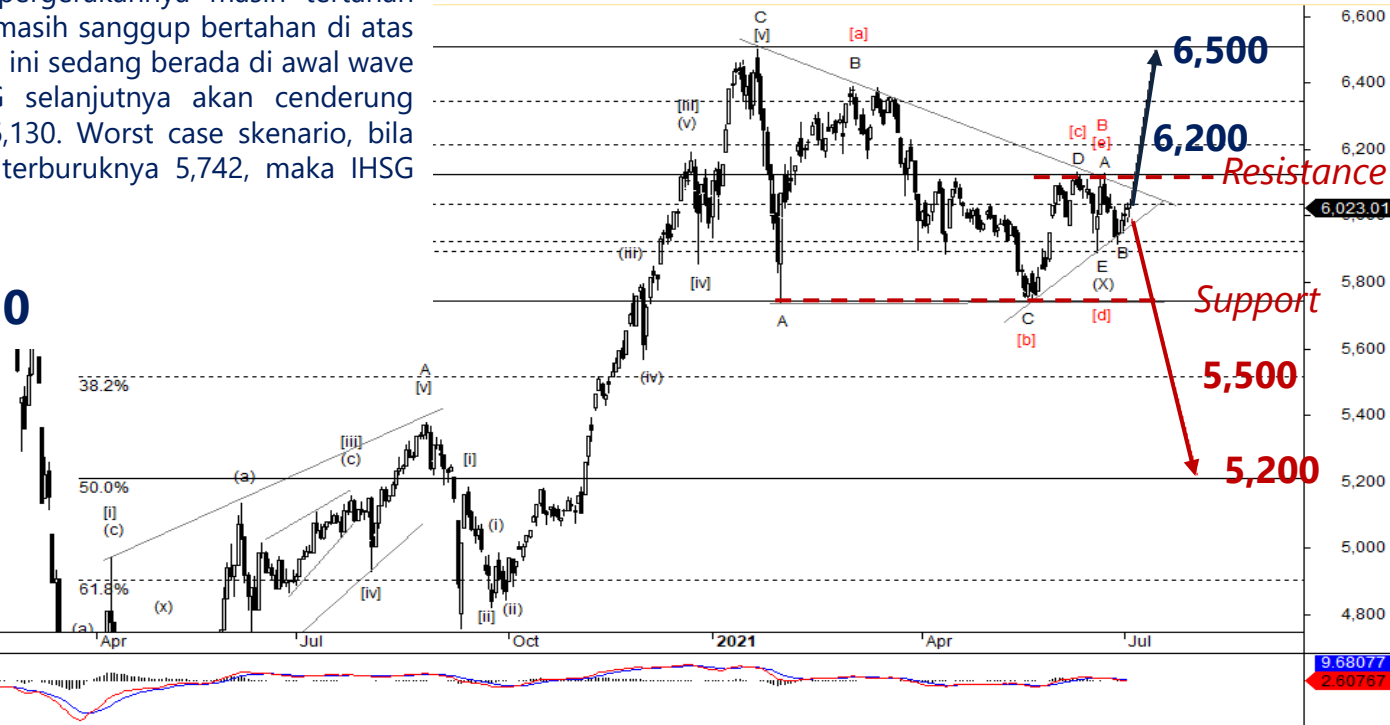


# JCI – Uptrend (?)

Menutup perdagangan akhir pekan kemarin (2/7), IHSG ditutup menguat 0,3% ke level 6,023 dan pergerakannya masih tertahan MA20. Kami perkirakan, selama IHSG masih sanggup bertahan di atas 5,913 dan 5,884, maka posisi IHSG saat ini sedang berada di awal wave C. Hal ini berarti, pergerakan IHSG selanjutnya akan cenderung menguat untuk menguji area 6,070-6,130. Worst case skenario, bila IHSG menembus 5,884 atau bahkan terburuknya 5,742, maka IHSG rawan terkoreksi ke area 5,500.

**Support: 5,913, 5,884**

**Resistance: 6,134, 6,230**



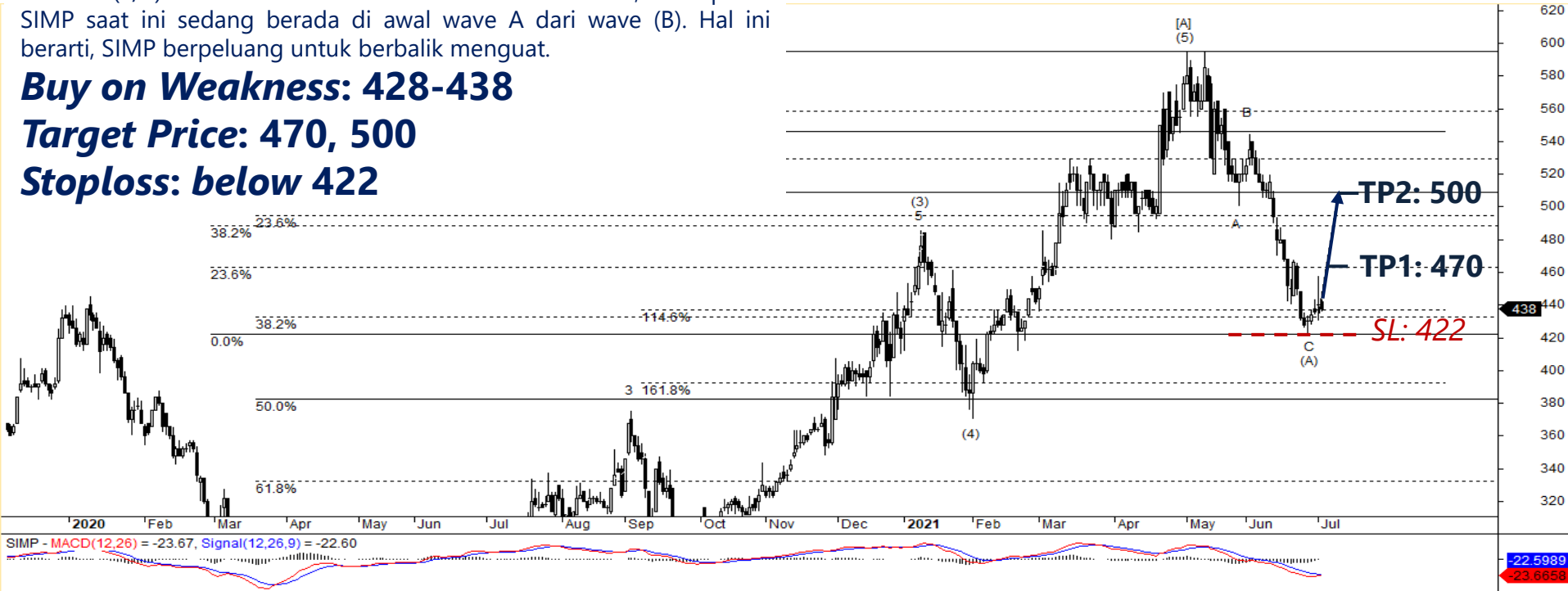
# SIMP – Buy on Weakness

SIMP ditutup terkoreksi 0,5% ke level 438 pada perdagangan Jumat kemarin (2/7). Selama SIMP tidak terkoreksi ke bawah 422, maka posisi SIMP saat ini sedang berada di awal wave A dari wave (B). Hal ini berarti, SIMP berpeluang untuk berbalik menguat.

**Buy on Weakness: 428-438**

**Target Price: 470, 500**

**Stoploss: below 422**



# HMSP – Buy on Weakness

Pada perdagangan akhir pekan kemarin (2/7), HMSP ditutup menguat 0,8% ke level 1,205, namun penguatannya tertahan oleh MA60. Kami perkirakan, posisi HMSP saat ini sedang berada di awal penguatan wave (C). Hal ini berarti, HMSP masih berpotensi untuk melanjutkan penguatannya.

**Buy on Weakness: 1,180-1,200**

**Target Price: 1,300, 1,400**

**Stoploss: below 1,115**



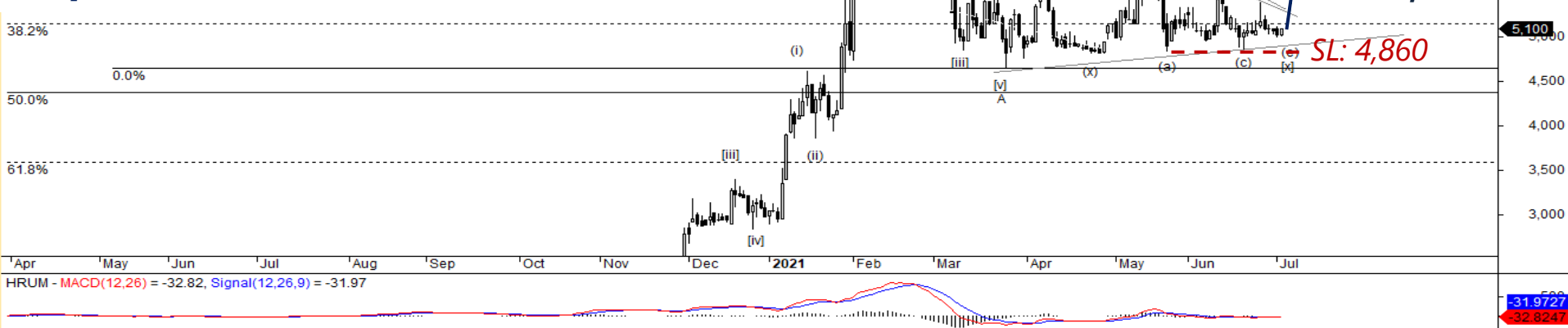
# HRUM – Buy on Weakness

HRUM ditutup menguat 1,5% ke level 5,100 pada perdagangan Jumat kemarin (2/7), pergerakan HRUM pun masih tertahan oleh MA20 dan MA60. Kami memperkirakan, posisi HRUM saat ini sedang berada di akhir wave (e) dari wave [x] pada pola triangle-nya. Selama HRUM tidak menembus support 4,860, maka pergerakannya akan berpeluang melanjutkan penguatannya.

**Buy on Weakness: 4,950-5,100**

**Target Price: 5,575, 6,150**

**Stoploss: below 4,860**





# PNBS – Sell on Strength

PNBS ditutup menguat 0,7% ke level 150 pada perdagangan Jumat kemarin (2/7). Selama PNBS tidak mampu menembus level resistancinya di 171, maka saat ini posisi PNBS sedang berada pada awal wave C dari wave (B). Hal ini berarti PNBS akan cenderung berada pada fase koreksinya dengan rentang koreksi berada pada 100-130.


**Sell on Strength: 150-160**





## PT MNC SEKURITAS

MNC Financial Center Lt. 14 – 16  
Jl. Kebon Sirih No. 21 - 27, Jakarta Pusat 10340  
Telp : (021) 2980 3111  
Fax : (021) 3983 6899

**Disclaimer :** MNCS Daily Scope Wave has been issued by PT MNC Sekuritas, It may not be reproduced or further distributed or published, in whole or in part, for any purpose. PT MNC Sekuritas has based this document on information obtained from sources it believes to be reliable but which it has not independently verified; PT MNC Sekuritas makes no guarantee, representation or warranty and accepts no responsibility to liability as to its accuracy or completeness. Expression of opinion herein are those of the research department only and are subject to change without notice. This document is not and should not be construed as an offer or the solicitation of an offer to purchase or subscribe or sell any investment. PT MNC Sekuritas and its affiliates and/or their offices, directors and employees may own or have positions in any investment mentioned herein or any investment related thereto and may from time to time add to or dispose of any such investment. PT MNC Sekuritas and its affiliates may act as market maker or have assumed an underwriting position in the securities of companies discusses herein (or investment related thereto) and may sell them to or buy them from customers on a principal basis and may also perform or seek to perform investment banking or underwriting services for or relating to those companies.

 [www.mncsekuritas.id](http://www.mncsekuritas.id)

 @mncsekuritas

 1-500-899

 MNC Sekuritas

 [research@mncsekuritas.id](mailto:research@mncsekuritas.id)

 MNC Sekuritas