



# Daily SCOPE Wave

**MNC Financial Center Lt. 16**

Jl. Kebon Sirih No. 21 – 27, Jakarta 10340, Indonesia

[www.mncsekuritas.id](http://www.mncsekuritas.id)

a member of MNC Group

Institution Research Team | [herditya.wicaksana@mncgroup.com](mailto:herditya.wicaksana@mncgroup.com) | +6221 29080 3111 Ext.52150

**28 Juli 2021**

# Technical Summary

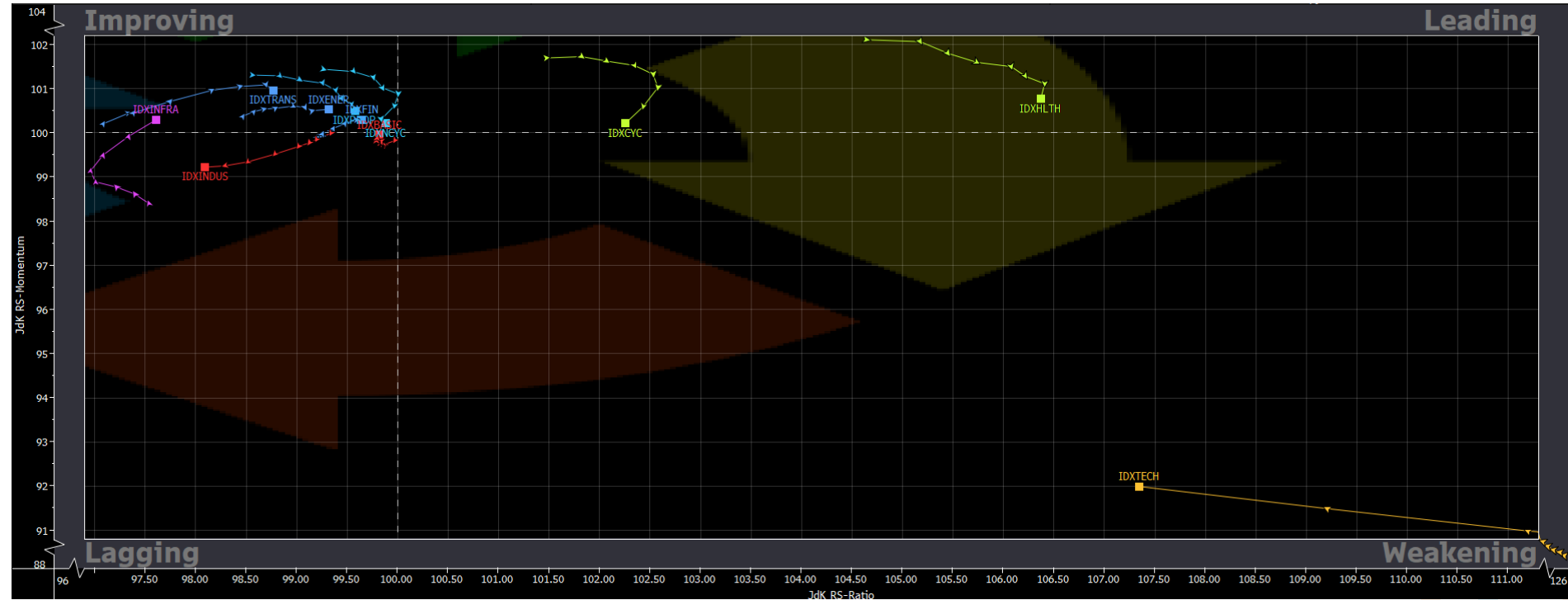
## Jakarta Composite Index (JCI) short term (1-2 days) bullish

Selama IHSG masih berada di atas level support terdekatnya 6,015 dan 5,947, maka pergerakan IHSG saat ini masih berada pada bagian dari wave [iii] dari wave C.

### Top picks of the Day:

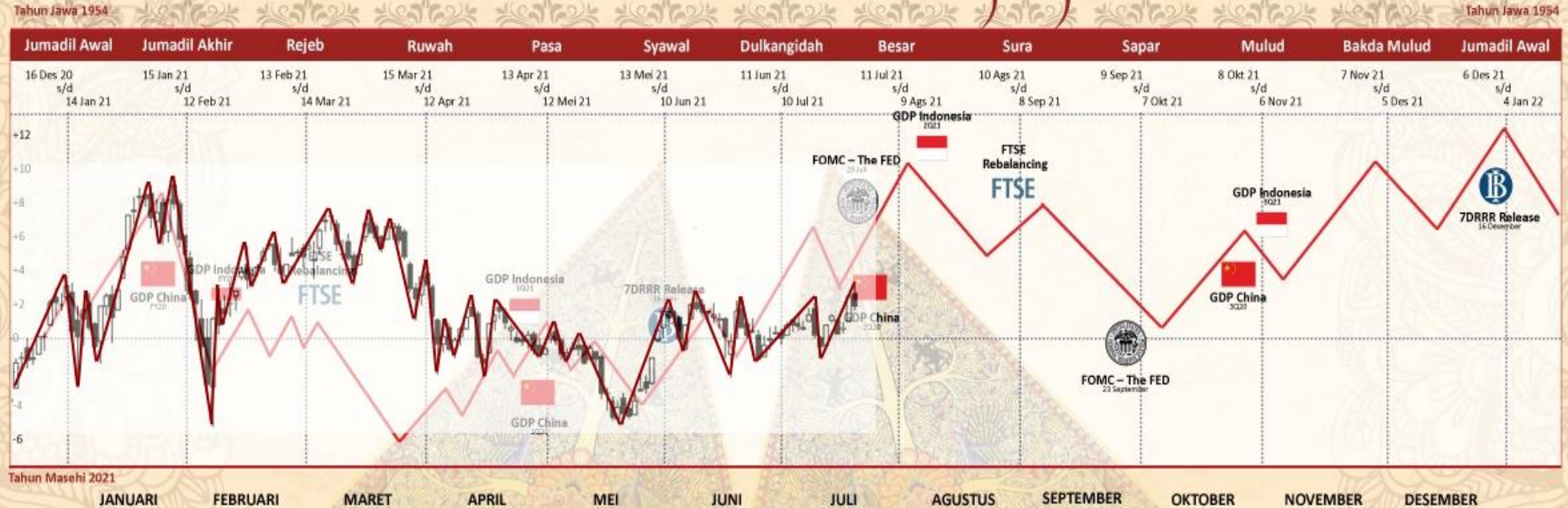
Stock	Close Price	Recommendation	Tactical Moves
TLKM	3,270	Buy on Weakness	TLKM sedang berada di awal wave [iii] dari wave C dari wave (B).
PWON	436	Buy on Weakness	PWON saat ini sedang berada di wave [ii].
HRUM	5,825	Buy on Weakness	HRUM saat ini sedang berada di wave (b) dari wave [y].
MAPI	655	Spec Buy	MAPI sedang berada di awal wave (c) dari wave [iv].

# RRG – Relative Rotation Graph



# MNCS Primbon Index

## Primbon Index 2021



# JCI – Watch Support

Pada perdagangan kemarin (27/7), IHSG ditutup terkoreksi 0,1% ke level 6,097, pergerakan IHSG juga diiringi dengan tekanan jual yang cukup besar. Tetap perhatikan level support terdekat di 6,015, selama IHSG masih berada di atas level supportnya maka pergerakan IHSG saat ini masih berada pada bagian dari wave [iii] dari wave C. Apabila IHSG berhasil menembus resistance di 6,166, maka IHSG akan menuju ke 6,200-6,230.

**Support: 6,015, 5,947**

**Resistance: 6,166, 6,230**



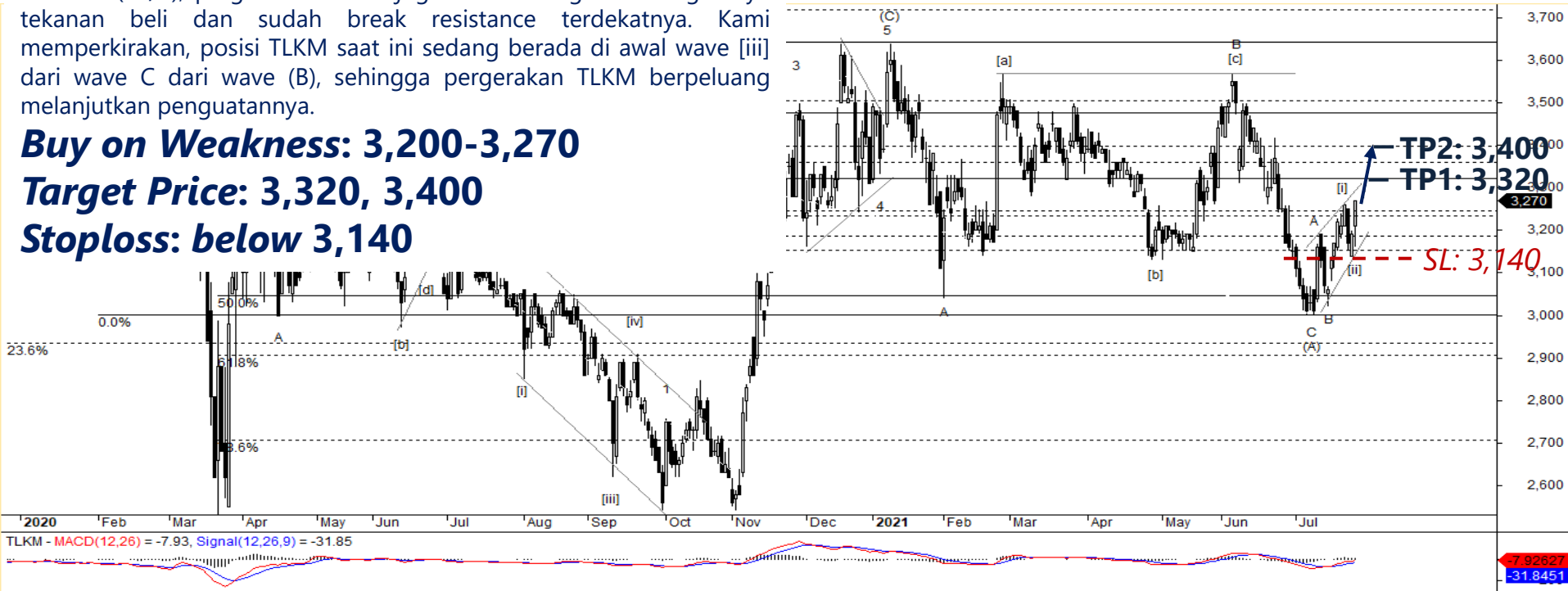
# TLKM – Buy on Weakness

TLKM ditutup menguat 2,5% ke level 3,270 pada perdagangan kemarin (27/7), pergerakan TLKM juga diikuti dengan meningkatnya tekanan beli dan sudah break resistance terdekatnya. Kami memperkirakan, posisi TLKM saat ini sedang berada di awal wave [iii] dari wave C dari wave (B), sehingga pergerakan TLKM berpeluang melanjutkan penguatannya.

**Buy on Weakness: 3,200-3,270**

**Target Price: 3,320, 3,400**

**Stoploss: below 3,140**



# PWON – Buy on Weakness

Kemarin (27/7), PWON ditutup terkoreksi 0,5% ke level 436 diiringi dengan tekanan jual yang cukup tinggi. Posisi PWON saat ini kami perkirakan sedang berada di wave [ii] yang berarti masih ada *downside* di PWON. Manfaatkan koreksi PWON untuk melakukan BoW, selama PWON masih terjaga di atas 404, maka PWON berpotensi untuk menguat kembali.

**Buy on Weakness: 416-426**

**Target Price: 460, 510**

**Stoploss: below 404**

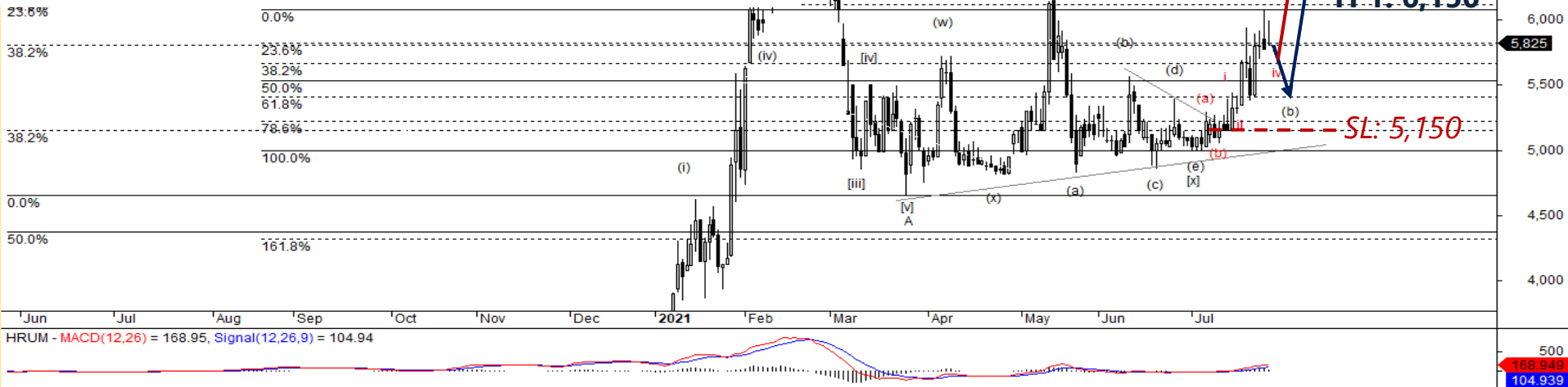




# HRUM – Buy on Weakness

HRUM ditutup menguat 0,9% ke level 5,825 pada perdagangan kemarin (27/7). Kami perkirakan, posisi HRUM saat ini sedang berada di wave (b) dari wave [y]. Meskipun terkoreksi, maka diperkirakan koreksi HRUM akan relatif terbatas dan berpeluang menguat kembali.

**Buy on Weakness: 5,400-5,700**  
**Target Price: 6,150, 7,000**  
**Stoploss: below 5,150**

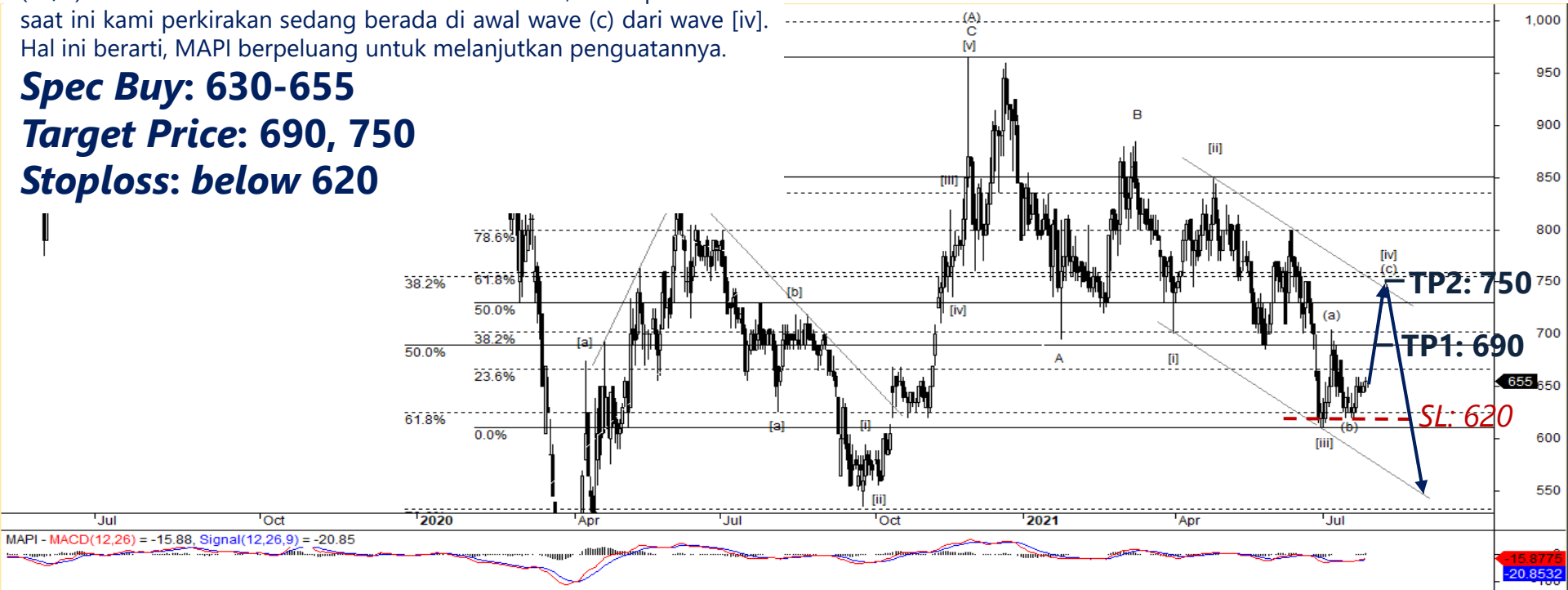




# MAPI – Spec Buy

MAPI ditutup menguat 0,8% ke level 655 pada perdagangan kemarin (27/7). Selama MAPI tidak terkoreksi ke bawah 620, maka posisi MAPI saat ini kami perkirakan sedang berada di awal wave (c) dari wave [iv]. Hal ini berarti, MAPI berpotensi untuk melanjutkan penguatannya.


**Spec Buy: 630-655**  
**Target Price: 690, 750**  
**Stoploss: below 620**





## PT MNC SEKURITAS

MNC Financial Center Lt. 14 – 16  
Jl. Kebon Sirih No. 21 - 27, Jakarta Pusat 10340  
Telp : (021) 2980 3111  
Fax : (021) 3983 6899

**Disclaimer :** MNCS Daily Scope Wave has been issued by PT MNC Sekuritas, It may not be reproduced or further distributed or published, in whole or in part, for any purpose. PT MNC Sekuritas has based this document on information obtained from sources it believes to be reliable but which it has not independently verified; PT MNC Sekuritas makes no guarantee, representation or warranty and accepts no responsibility to liability as to its accuracy or completeness. Expression of opinion herein are those of the research department only and are subject to change without notice. This document is not and should not be construed as an offer or the solicitation of an offer to purchase or subscribe or sell any investment. PT MNC Sekuritas and its affiliates and/or their offices, directors and employees may own or have positions in any investment mentioned herein or any investment related thereto and may from time to time add to or dispose of any such investment. PT MNC Sekuritas and its affiliates may act as market maker or have assumed an underwriting position in the securities of companies discusses herein (or investment related thereto) and may sell them to or buy them from customers on a principal basis and may also perform or seek to perform investment banking or underwriting services for or relating to those companies.

 [www.mncsekuritas.id](http://www.mncsekuritas.id)

 @mncsekuritas

 1-500-899

 MNC Sekuritas

 [research@mncsekuritas.id](mailto:research@mncsekuritas.id)

 MNC Sekuritas