



Daily SCOPE Wave

MNC Financial Center Lt. 16

Jl. Kebon Sirih No. 21 – 27, Jakarta 10340, Indonesia

www.mncsekuritas.id

a member of MNC Group

Institution Research Team | herditya.wicaksana@mncgroup.com | +6221 29080 3111 Ext.52150

14 Juni 2021

Technical Summary

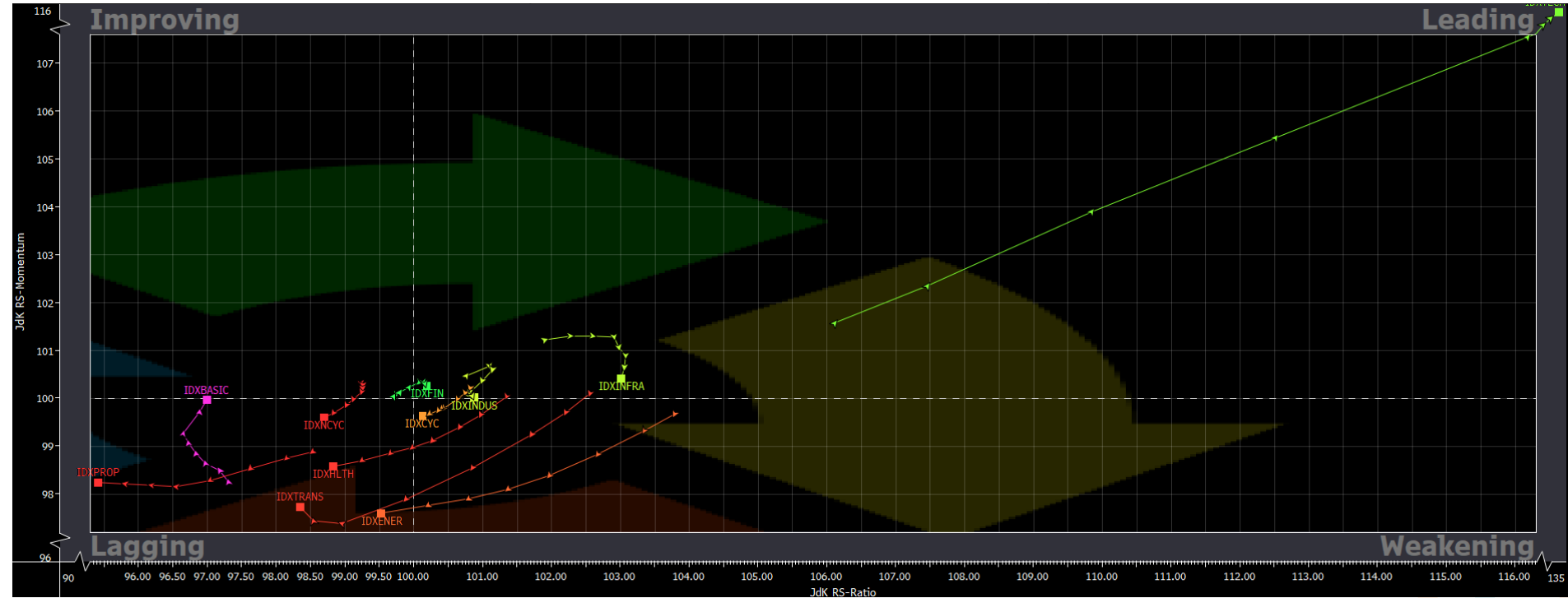
Jakarta Composite Index (JCI) short term (1-2 days) bullish

IHSG kemarin pun sudah mengenai fibo retracement 50% dan kami perkirakan IHSG rawan terkoreksi dalam jangka pendek.

Top picks of the Day:

Stock	Close Price	Recommendation	Tactical Moves
BRIS	1,835	Buy on Weakness	BRIS saat ini diperkirakan sedang berada pada wave [ii].
WEGE	199	Buy on Weakness	WEGE sedang berada di awal dari wave [c] dari wave B.
TINS	1,595	Buy on Weakness	TINS sedang berada di awal wave [iii] dari wave C.
SMRA	855	Sell on Strength	SMRA sedang berada di wave [y] dari wave Y.

RRG – Relative Rotation Graph



MNCS Primbon Index

Primbon Index 2021

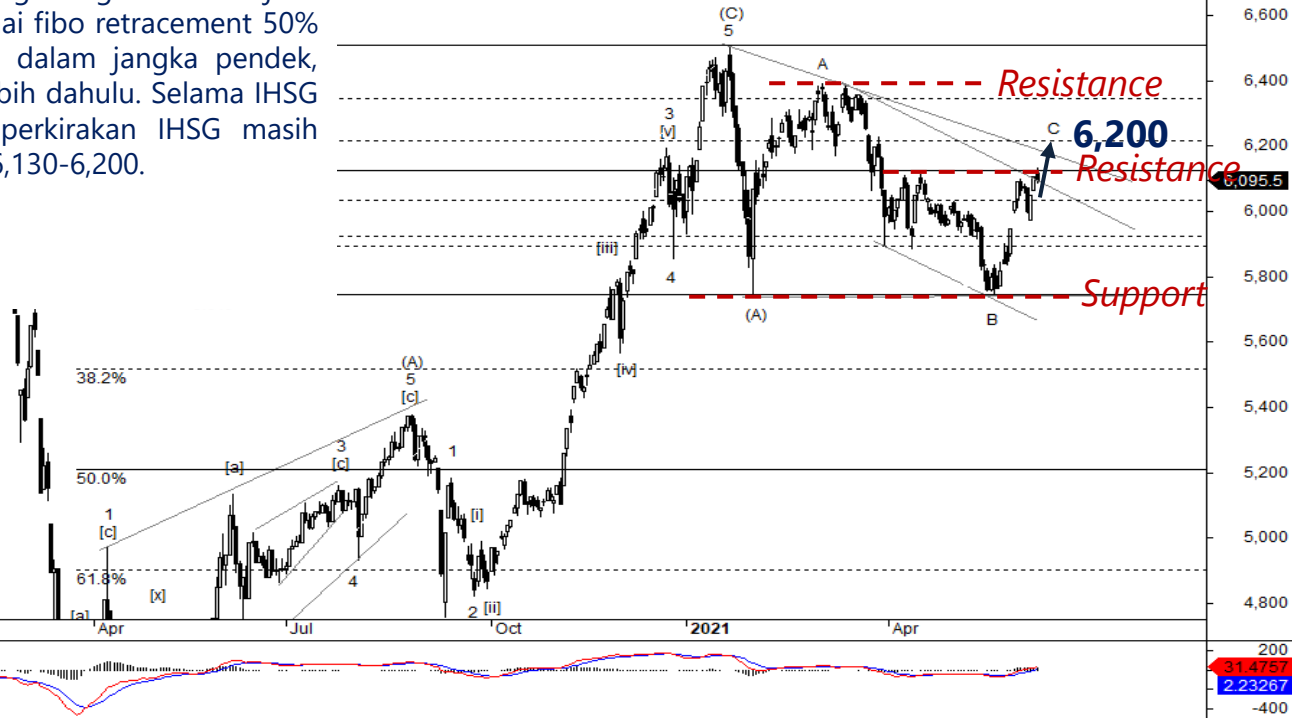


JCI – Break Resistance

Menutup perdagangan pekan kemarin (11/6), IHSG bergerak terkoreksi 0,2% dan ditutup di level 6,095 diiringi dengan tekanan jual. Pergerakan IHSG kemarin pun sudah mengenai fibo retracement 50% dan kami perkirakan IHSG rawan terkoreksi dalam jangka pendek, untuk menguji rentang area 6,030-6,060 terlebih dahulu. Selama IHSG tidak terkoreksi ke bawah 5,972, maka diperkirakan IHSG masih berpeluang menguat untuk menguji kembali 6,130-6,200.

Support: 5,972, 5,840

Resistance: 6,230, 6,387



BRIS – Buy on Weakness

BRIS pada perdagangan pekan kemarin (11/6) ditutup terkoreksi 0,3% ke level 1,835, dan pergerakannya tertahan oleh MA20. Kami memperkirakan, selama BRIS tidak terkoreksi ke bawah level 1,750 sebagai supportnya, maka pergerakan BRIS saat ini diperkirakan sedang berada pada wave [ii]. Hal ini berarti, koreksi BRIS akan relatif terbatas dan berpeluang untuk berbalik menguat.

Buy on Weakness: 1,800-1,835

Target Price: 1,925, 2,280

Stoploss: below 1,750



WEGE – Buy on Weakness

Pada penutupan perdagangan kemarin (11/6), WEGE ditutup menguat 1,5% ke level 199, namun pergerakannya masih tertahan oleh MA20-nya. Selama WEGE mampu bertahan di atas 191, maka kami perkirakan posisi WEGE saat ini sedang berada di awal dari wave [c] dari wave B. Hal ini berarti, WEGE masih berpeluang untuk melanjutkan penguatannya.

Buy on Weakness: 194-199

Target Price: 210, 230

Stoploss: below 191



TINS – Buy on Weakness

TINS ditutup menguat sebesar 0,9% ke level 1,595 pada perdagangan kemarin (11/6). Kami memperkirakan, saat ini posisi TINS sedang berada di awal wave [iii] dari wave C. Hal ini berarti, pergerakan TINS masih berpeluang untuk melanjutkan penguatannya selama TINS masih bertahan di atas 1,545.

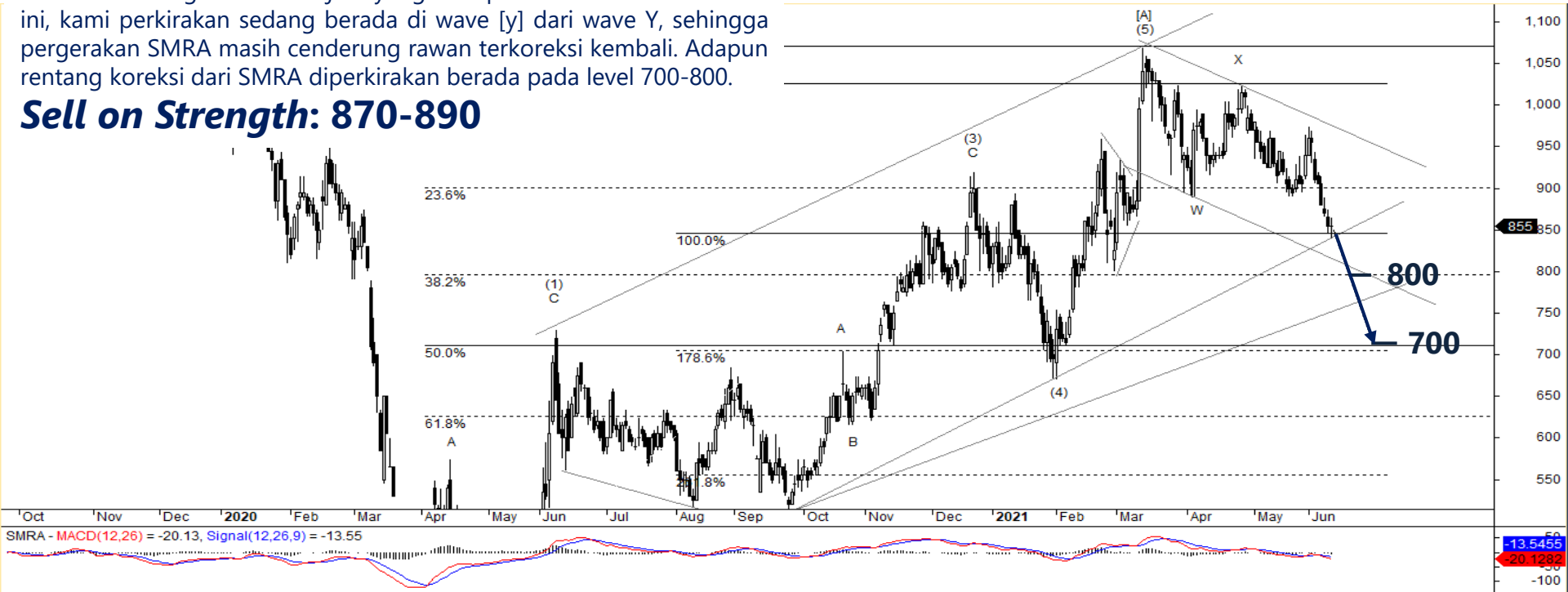
Buy on Weakness: 1,560-1,595
Target Price: 1,700, 1,900
Stoploss: below 1,545



SMRA – Sell on Strength

Pada perdagangan pekan kemarin (11/6), SMRA ditutup flat di level 855 diikuti dengan tekanan jual yang cukup besar. Posisi SMRA saat ini, kami perkirakan sedang berada di wave [y] dari wave Y, sehingga pergerakan SMRA masih cenderung rawan terkoreksi kembali. Adapun rentang koreksi dari SMRA diperkirakan berada pada level 700-800.

Sell on Strength: 870-890



Institutional Research Team



Thendra Crisnanda – Head of Research
thendra.crisnanda@mncgroup.com
 Investment Strategy
 Ext. 52162



Victoria Venny – Research Analyst
victoria.nawang@mncgroup.com
 Telco, Toll Road, Logistic, Consumer, Poultry



T. Herditya Wicaksana – Technical Analyst
herditya.wicaksana@mncgroup.com
 Technical Specialist – Elliott Wave



Muhamad Rudy Setiawan – Research Analyst
muhamad.setiawan@mncgroup.com
 Construction, Property, Oil and Gas



Catherina Vincentia – Research Associate
catherina.vincentia@mncgroup.com
 Generalist



Aqil Triyadi – Research Associate
aqil.triyadi@mncgroup.com
 Generalist

Disclaimer : MNCS Daily Scope Wave has been issued by PT MNC Sekuritas, It may not be reproduced or further distributed or published, in whole or in part, for any purpose. PT MNC Sekuritas has based this document on information obtained from sources it believes to be reliable but which it has not independently verified; PT MNC Sekuritas makes no guarantee, representation or warranty and accepts no responsibility to liability as to its accuracy or completeness. Expression of opinion herein are those of the research department only and are subject to change without notice. This document is not and should not be construed as an offer or the solicitation of an offer to purchase or subscribe or sell any investment. PT MNC Sekuritas and its affiliates and/or their offices, directors and employees may own or have positions in any investment mentioned herein or any investment related thereto and may from time to time add to or dispose of any such investment. PT MNC Sekuritas and its affiliates may act as market maker or have assumed an underwriting position in the securities of companies discussed herein (or investment related thereto) and may sell them to or buy them from customers on a principal basis and may also perform or seek to perform investment banking or underwriting services for or relating to those companies.