



# Daily SCOPE

Wave

**MNC Financial Center Lt. 16**

Jl. Kebon Sirih No. 21 – 27, Jakarta 10340, Indonesia

[www.mncsekuritas.id](http://www.mncsekuritas.id)

a member of MNC Group

**29 November 2021**

MNCS Research Team | [herditya.wicaksana@mncgroup.com](mailto:herditya.wicaksana@mncgroup.com) | +6221 29080 3111 Ext.52150

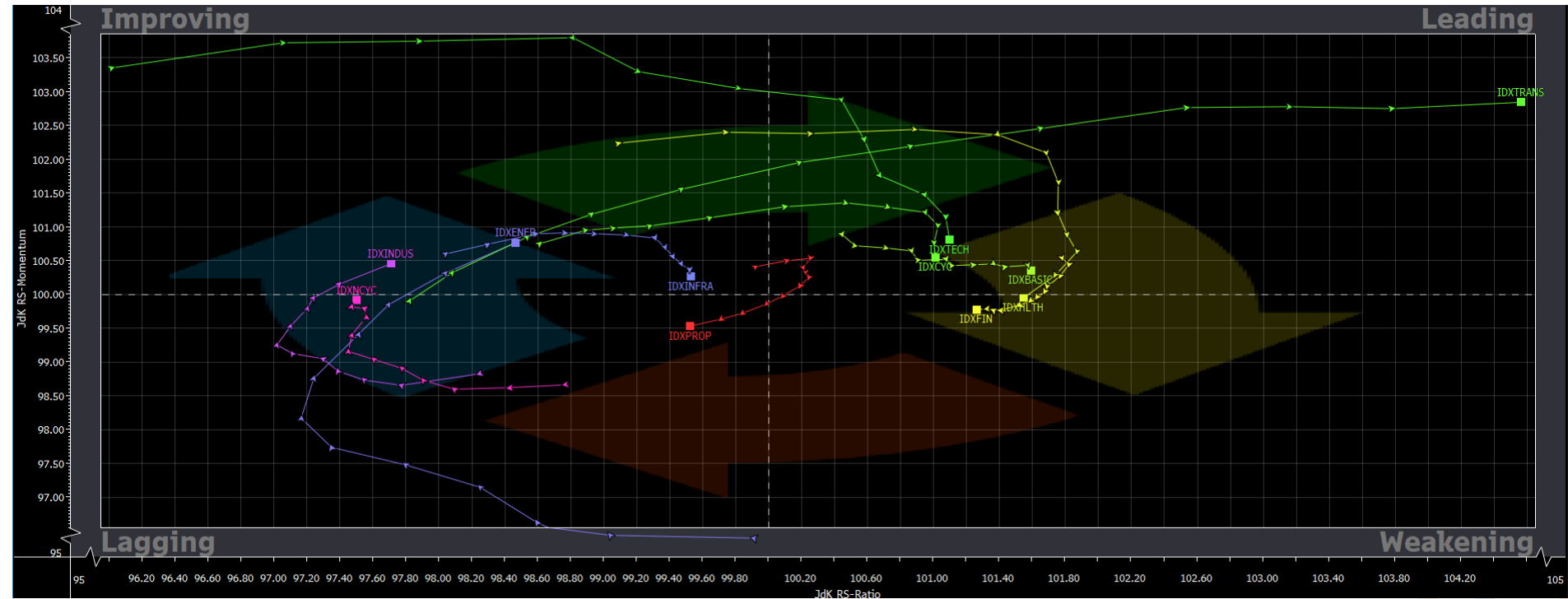
## Jakarta Composite Index (JCI) short term (1-2 days) bearish

IHSG masih rawan terkoreksi untuk membentuk wave [a] ke arah ke area 6,480-6,520, meskipun menguat diperkirakan akan cenderung terbatas ke area 6,575-6,600.

### Top picks of the Day:

Stock	Close Price	Recommendation	Tactical Moves
MIKA	2,330	Buy on Weakness	MIKA sedang berada di awal wave [iii] dari wave C dari wave (B).
BIRD	1,635	Buy on Weakness	BIRD sedang berada di awal wave (v) dari wave [v] dari wave 3.
INDY	1,655	Spec Buy	INDY akan membentuk wave [b] dari wave B.
BANK	2,630	Sell on Strength	BANK saat ini sedang berada di awal wave (c) dari wave [b].

# RRG – Relative Rotation Graph



# MNCS Primbon Index

## Primbon Index 2021



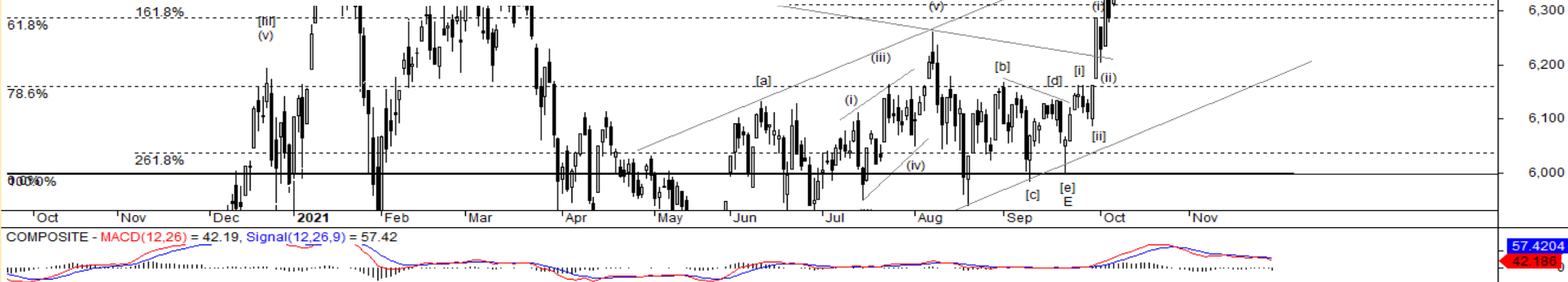
# JCI – Beginning of [a]

Pada perdagangan kemarin Jumat (26/11), IHSG ditutup terkoreksi agresif sebesar 2,1% ke level 6,561 diiringi dengan tingginya tekanan jual, pergerakan IHSG pun juga telah menembus MA20-nya. Pada label biru, pergerakan IHSG masih rawan terkoreksi untuk membentuk wave [a] ke arah ke area 6,480-6,520, meskipun menguat diperkirakan akan cenderung terbatas ke area 6,575-6,600.

Skenario terbaiknya, pada label merah, koreksi IHSG sudah terbatas hanya untuk wave (ii) dari wave A dan berpotensi menguat. Skenario ini akan batal bila IHSG break support 6,480.

**Support: 6,480, 6,392**

**Resistance: 6,640, 6,750**



# MIKA – Buy on Weakness

Menutup perdagangan pekan kemarin (26/11), MIKA ditutup menguat cukup signifikan sebesar 3,6% ke level 2,330, penguatan MIKA pun menembus MA60-nya. Kami perkirakan, selama tidak break dari supportnya di 2,200, maka MIKA sedang berada di awal wave [iii] dari wave C dari wave (B). Hal ini berarti, MIKA berpotensi melanjutkan penguatannya.

**Buy on Weakness: 2,290-2,330**

**Target Price: 2,430, 2,600**

**Stoploss: below 2,200**



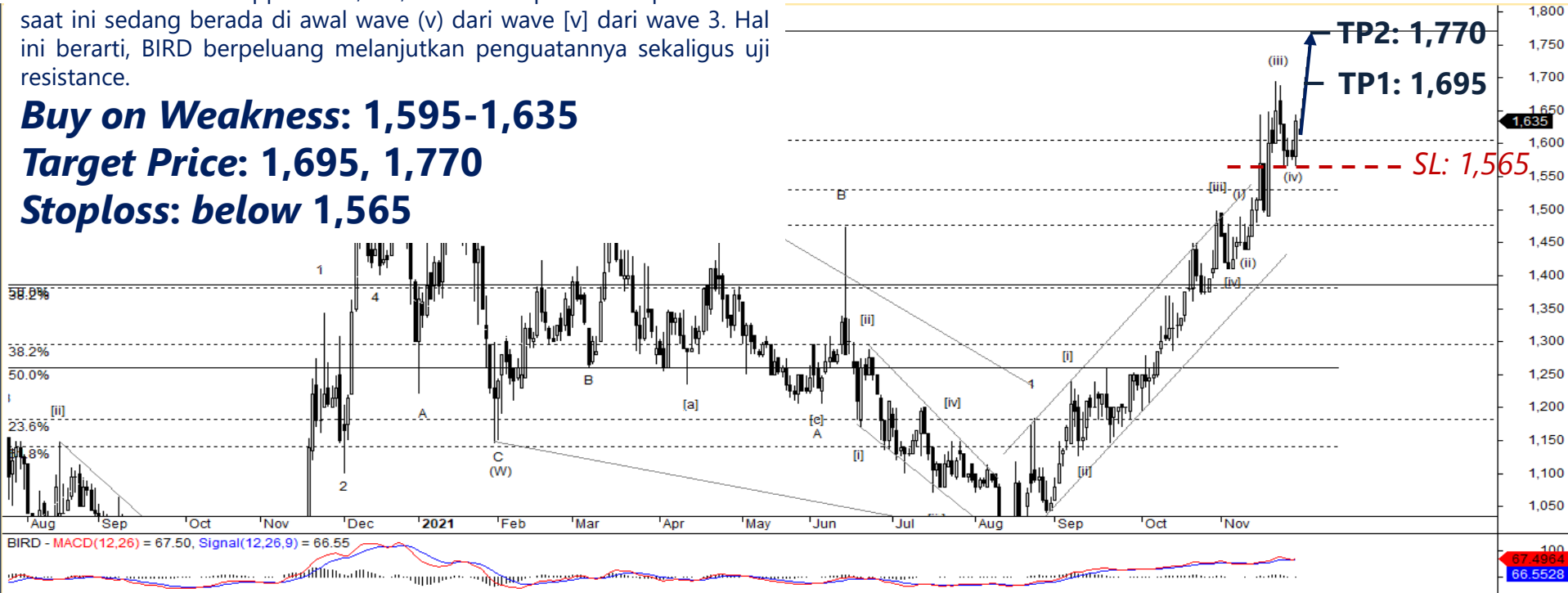
# BIRD – Buy on Weakness

Jumat kemarin (26/11), BIRD ditutup menguat 3,5% ke level 1,635. Selama tidak break support di 1,565, maka kami perkirakan posisi BIRD saat ini sedang berada di awal wave (v) dari wave [v] dari wave 3. Hal ini berarti, BIRD berpotensi melanjutkan penguatannya sekaligus uji resistance.

**Buy on Weakness: 1,595-1,635**

**Target Price: 1,695, 1,770**

**Stoploss: below 1,565**



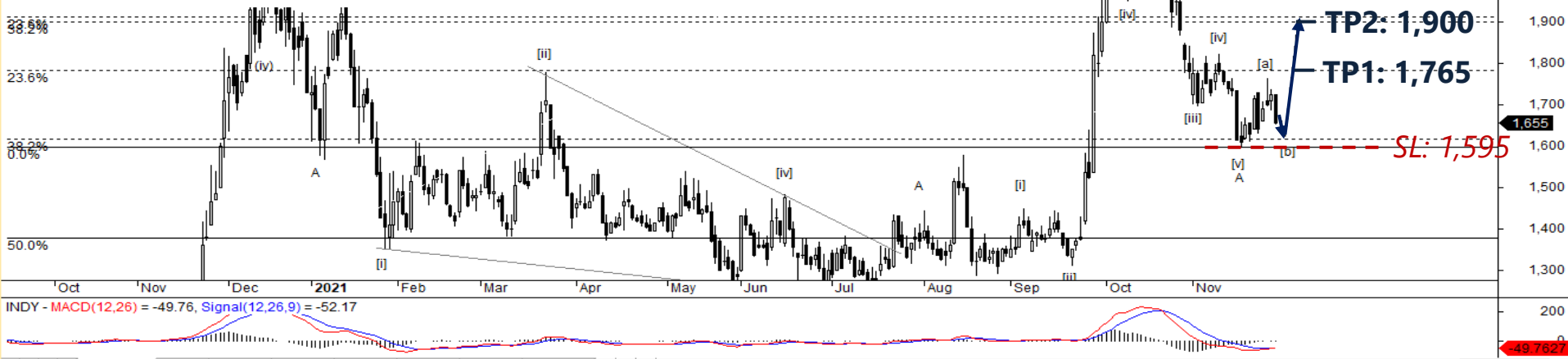
# INDY – Spec Buy

INDY ditutup terkoreksi cukup signifikan sebesar 4,1% ke level 1,655 pada perdagangan Jumat kemarin (26/11). Selama INDY tidak terkoreksi ke bawah 1,595, kami perkirakan posisi INDY akan membentuk wave [b] dari wave B, sehingga koreksinya akan relatif terbatas dan berpeluang menguat kembali.

**Spec Buy: 1,615-1,655**

**Target Price: 1,765, 1,900**

**Stoploss: below 1,595**

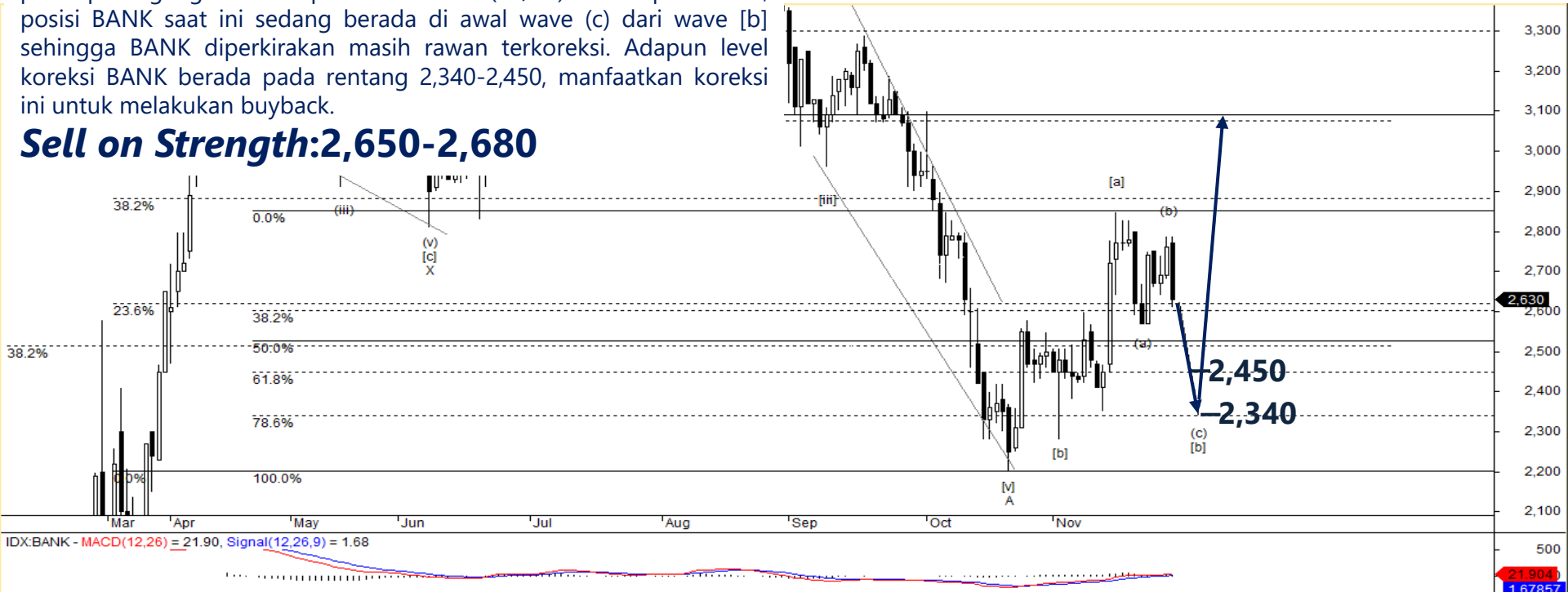




# BANK – Sell on Strength

BANK ditutup terkoreksi cukup signifikan sebesar 4,7% ke level 2,630 pada perdagangan akhir pekan kemarin (26/11). Kami perkirakan, posisi BANK saat ini sedang berada di awal wave (c) dari wave [b] sehingga BANK diperkirakan masih rawan terkoreksi. Adapun level koreksi BANK berada pada rentang 2,340-2,450, memanfaatkan koreksi ini untuk melakukan buyback.


**Sell on Strength: 2,650-2,680**




## PT MNC SEKURITAS

MNC Financial Center Lt. 14 – 16  
Jl. Kebon Sirih No. 21 - 27, Jakarta Pusat 10340  
Telp : (021) 2980 3111  
Fax : (021) 3983 6899

**Disclaimer :** MNCS Daily Scope Wave has been issued by PT MNC Sekuritas, It may not be reproduced or further distributed or published, in whole or in part, for any purpose. PT MNC Sekuritas has based this document on information obtained from sources it believes to be reliable but which it has not independently verified; PT MNC Sekuritas makes no guarantee, representation or warranty and accepts no responsibility to liability as to its accuracy or completeness. Expression of opinion herein are those of the research department only and are subject to change without notice. This document is not and should not be construed as an offer or the solicitation of an offer to purchase or subscribe or sell any investment. PT MNC Sekuritas and its affiliates and/or their offices, directors and employees may own or have positions in any investment mentioned herein or any investment related thereto and may from time to time add to or dispose of any such investment. PT MNC Sekuritas and its affiliates may act as market maker or have assumed an underwriting position in the securities of companies discusses herein (or investment related thereto) and may sell them to or buy them from customers on a principal basis and may also perform or seek to perform investment banking or underwriting services for or relating to those companies.

 [www.mncsekuritas.id](http://www.mncsekuritas.id)

 @mncsekuritas

 1-500-899

 MNC Sekuritas

 [research@mncsekuritas.id](mailto:research@mncsekuritas.id)

 MNC Sekuritas