

DAILY SCOPE WAVE

1 April 2022

MNC Financial Center Lt. 16

Jl. Kebon Sirih No. 21 - 27, Jakarta 10340, Indonesia
www.mncsekuritas.id
a member of MNC Group

MNCS Research Division

herditya.wicaksana@mncgroup.com
+6221 29080 3111 Ext.52150

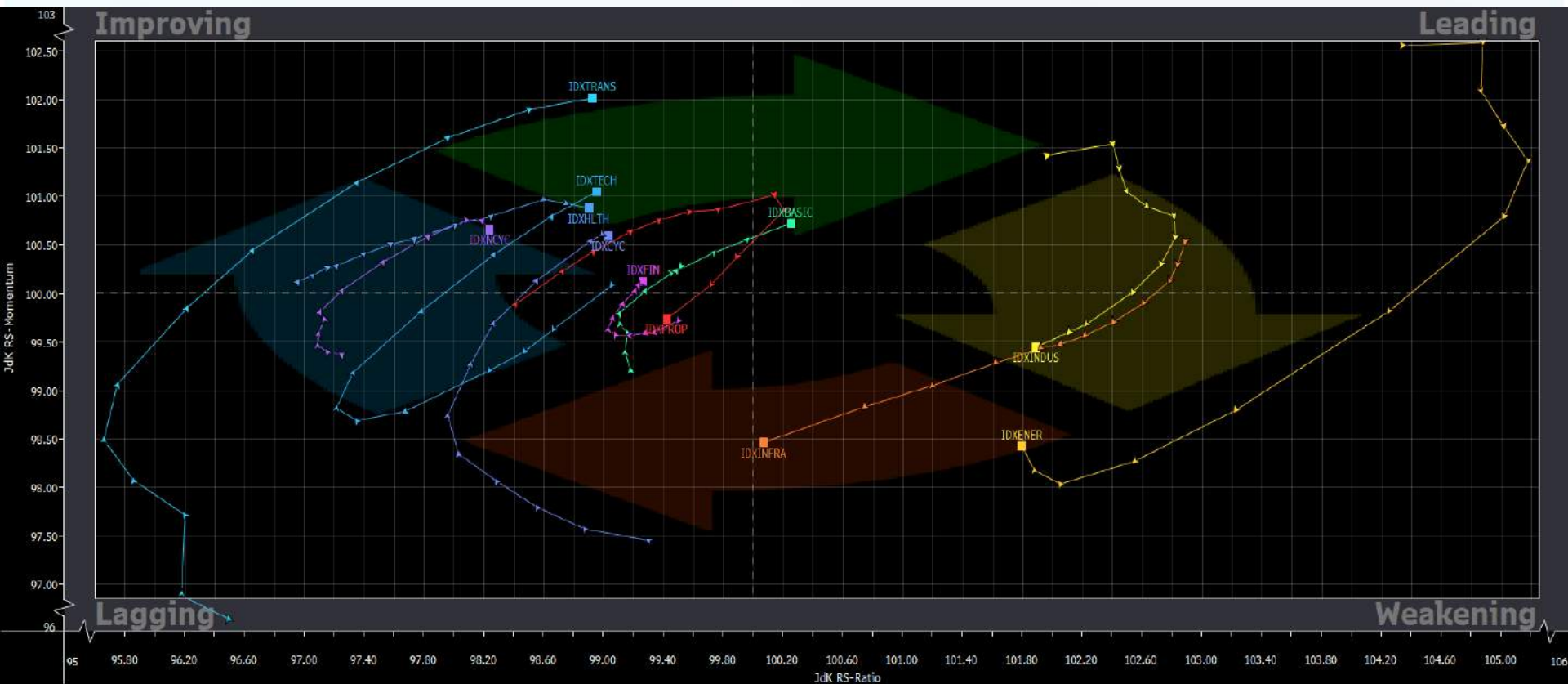
Jakarta Composite Index (JCI) *short term (1-2 days) bearish*

Penguatan IHSG sudah relatif terbatas karena sedang berada di akhir wave (a) dari wave [iii].

Top picks of the Day:

Stock	Close Price	Recommendation	Tactical Moves
ANTM	2,440	Spec Buy	ANTM saat ini sedang membentuk akhir wave ii dari wave (v).
SMRA	770	Buy on Weakness	SMRA saat ini sedang berada di awal wave [iii] dari wave 3.
ISSP	416	Buy on Weakness	ISSP sedang berada di awal wave [iii] dari wave C.
MLIA	2,180	Buy on Weakness	MLIA sedang berada di awal wave (y) dari wave [y] dari wave B.

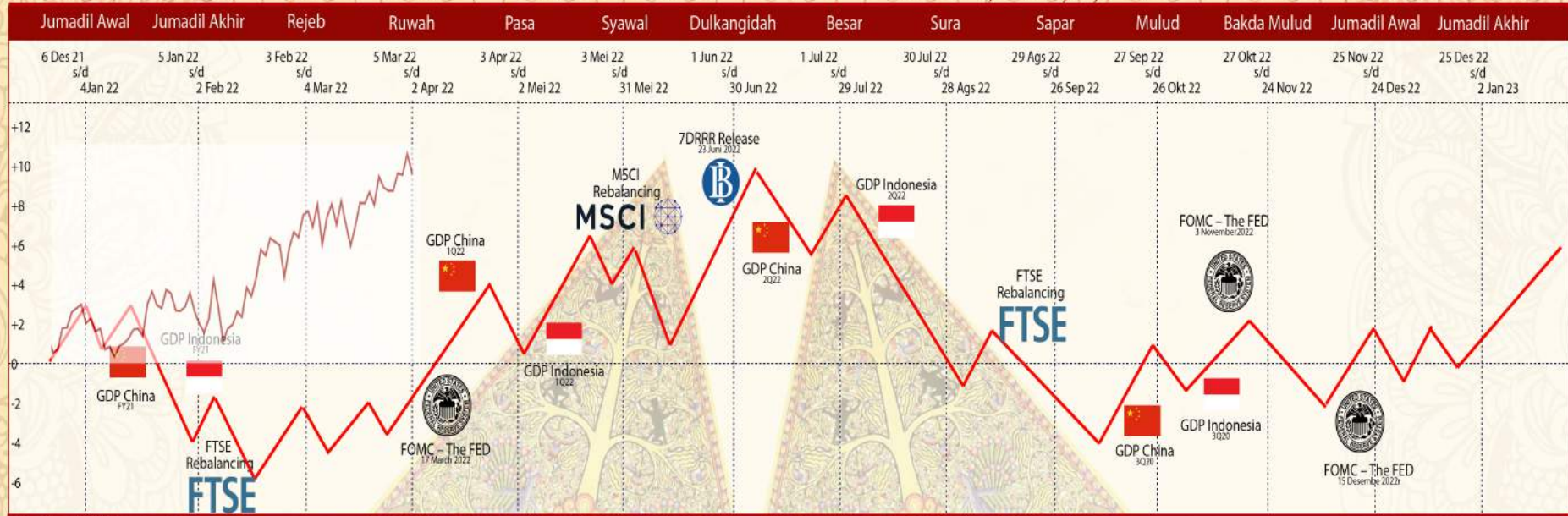
Relative Rotation Graph



Primbon Index 2023

Tahun Jawa 1955

Tahun Jawa 1956



Tahun Masehi 2022

JCI – End of Uptrend?

Menutup perdagangan akhir bulan Maret kemarin (31/3), IHSG bergerak menguat 0,3% ke level 7,071 dan sempat mencapai 7,099 sebagai target resistance IHSG yang kami berikan. Meskipun demikian, kami memperkirakan penguatan IHSG sudah relatif terbatas karena sedang berada di akhir wave (a) dari wave [iii]. Hal tersebut berarti, IHSG rawan terkoreksi untuk membentuk wave (b) dari wave [iii] ke rentang area 6,960-7,030.

Support: 6,976, 6,926

Resistance: 7,100, 7,140



ANTM – Spec Buy

Pada perdagangan kemarin (31/3), ANTM ditutup terkoreksi 2,8% ke level 2,440. Selama ANTM tidak terkoreksi ke bawah 2,270 sebagai supportnya, maka kami memperkirakan ANTM saat ini sedang membentuk akhir wave ii dari wave (v) pada label merah atau wave (b) dari wave [b] di label merah. Hal tersebut berarti, koreksi ANTM akan terbatas dan berpeluang menguat kembali.

Spec Buy: 2,370-2,430

Target Price: 2,690, 2,980

Stoploss: below 2,270



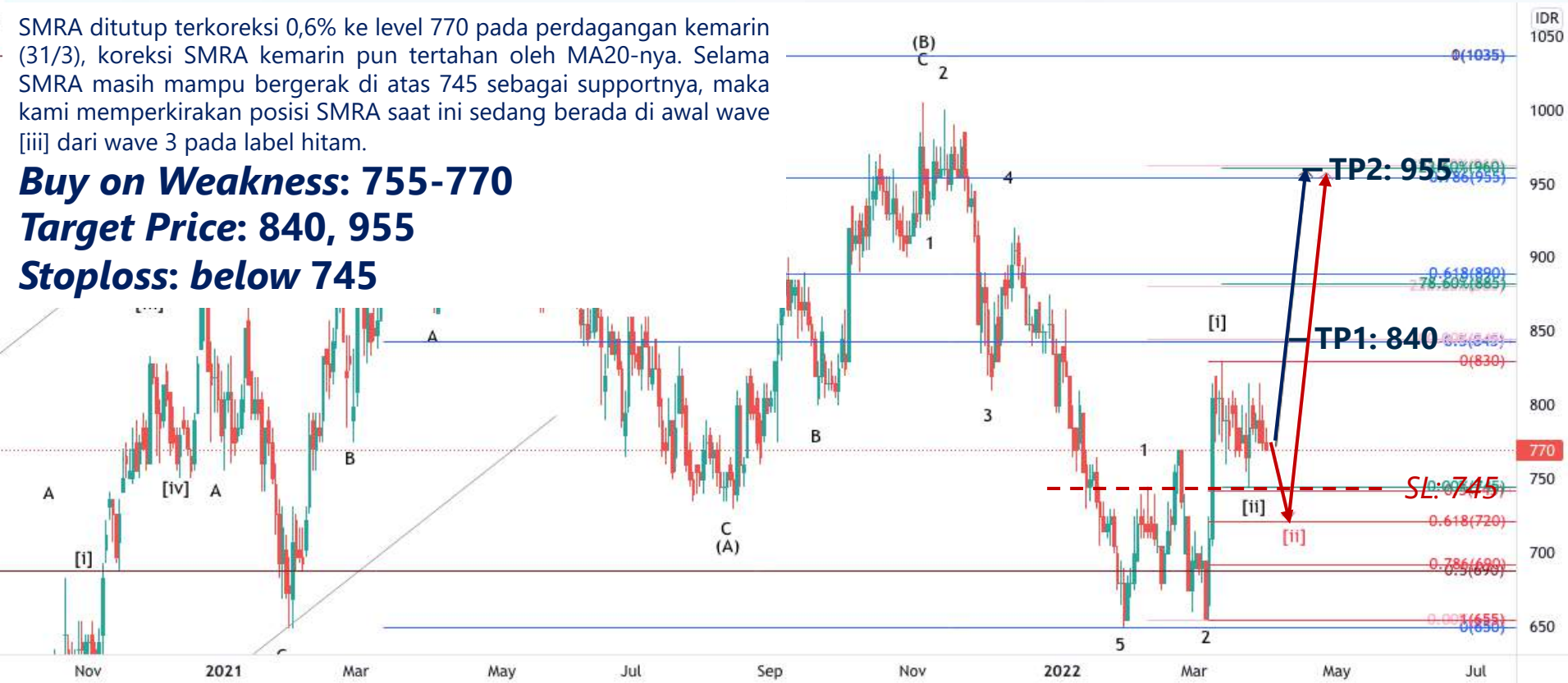
SMRA – Buy on Weakness

SMRA ditutup terkoreksi 0,6% ke level 770 pada perdagangan kemarin (31/3), koreksi SMRA kemarin pun tertahan oleh MA20-nya. Selama SMRA masih mampu bergerak di atas 745 sebagai supportnya, maka kami memperkirakan posisi SMRA saat ini sedang berada di awal wave [iii] dari wave 3 pada label hitam.

Buy on Weakness: 755-770

Target Price: 840, 955

Stoploss: below 745



ISSP – Buy on Weakness

ISSP ditutup menguat 2,5% ke level 416 pada perdagangan kemarin (31/3). Kami memperkirakan, saat ini posisi ISSP sedang berada di awal wave [iii] dari wave C sehingga ISSP berpeluang melanjutkan penguatannya, dengan catatan ISSP tidak terkoreksi ke bawah 398.

Buy on Weakness: 408-416

Target Price: 446, 480

Stoploss: below 398



MLIA – Buy on Weakness

MLIA ditutup menguat 5,8% ke level 2,180 pada perdagangan kemarin (31/3), pergerakan MLIA pun telah menembus MA20-nya dan masih berada pada uptrend channel-nya. Kami memperkirakan, posisi MLIA saat ini sedang berada di awal wave (y) dari wave [y] dari wave B pada label hitam atau awal wave (v) dari wave [a] pada label merah. Hal tersebut berarti, pergerakan MLIA diperkirakan berpeluang melanjutkan penguatannya, selama masih berada di atas 1,960.

Buy on Weakness: 2,110-2,180

Target Price: 2,330, 2,550

Stoploss: below 1,960



PT MNC SEKURITAS

MNC Financial Center Lt. 14 – 16

Jl. Kebon Sirih No. 21 - 27, Jakarta Pusat 10340

Telp : (021) 2980 3111

Fax : (021) 3983 6899

Disclaimer : MNCS Daily Scope Wave has been issued by PT MNC Sekuritas, It may not be reproduced or further distributed or published, in whole or in part, for any purpose. PT MNC Sekuritas has based this document on information obtained from sources it believes to be reliable but which it has not independently verified; PT MNC Sekuritas makes no guarantee, representation or warranty and accepts no responsibility to liability as to its accuracy or completeness. Expression of opinion herein are those of the research department only and are subject to change without notice. This document is not and should not be construed as an offer or the solicitation of an offer to purchase or subscribe or sell any investment. PT MNC Sekuritas and its affiliates and/or their offices, directors and employees may own or have positions in any investment mentioned herein or any investment related thereto and may from time to time add to or dispose of any such investment. PT MNC Sekuritas and its affiliates may act as market maker or have assumed an underwriting position in the securities of companies discusses herein (or investment related thereto) and may sell them to or buy them from customers on a principal basis and may also perform or seek to perform investment banking or underwriting services for or relating to those companies.

 www.mncsekuritas.id  [@mncsekuritas](https://www.instagram.com/mncsekuritas)

 1-500-899  MNC Sekuritas

 research@mncsekuritas.id  MNC Sekuritas