

# DAILY SCOPE WAVE

8 September 2022

**MNC Financial Center Lt. 16**

Jl. Kebon Sirih No. 21 - 27, Jakarta 10340, Indonesia  
[www.mncsekuritas.id](http://www.mncsekuritas.id)  
a member of MNC Group

**MNCS Research Division**

[herditya.wicaksana@mncgroup.com](mailto:herditya.wicaksana@mncgroup.com)  
+6221 29080 3111 Ext.52150

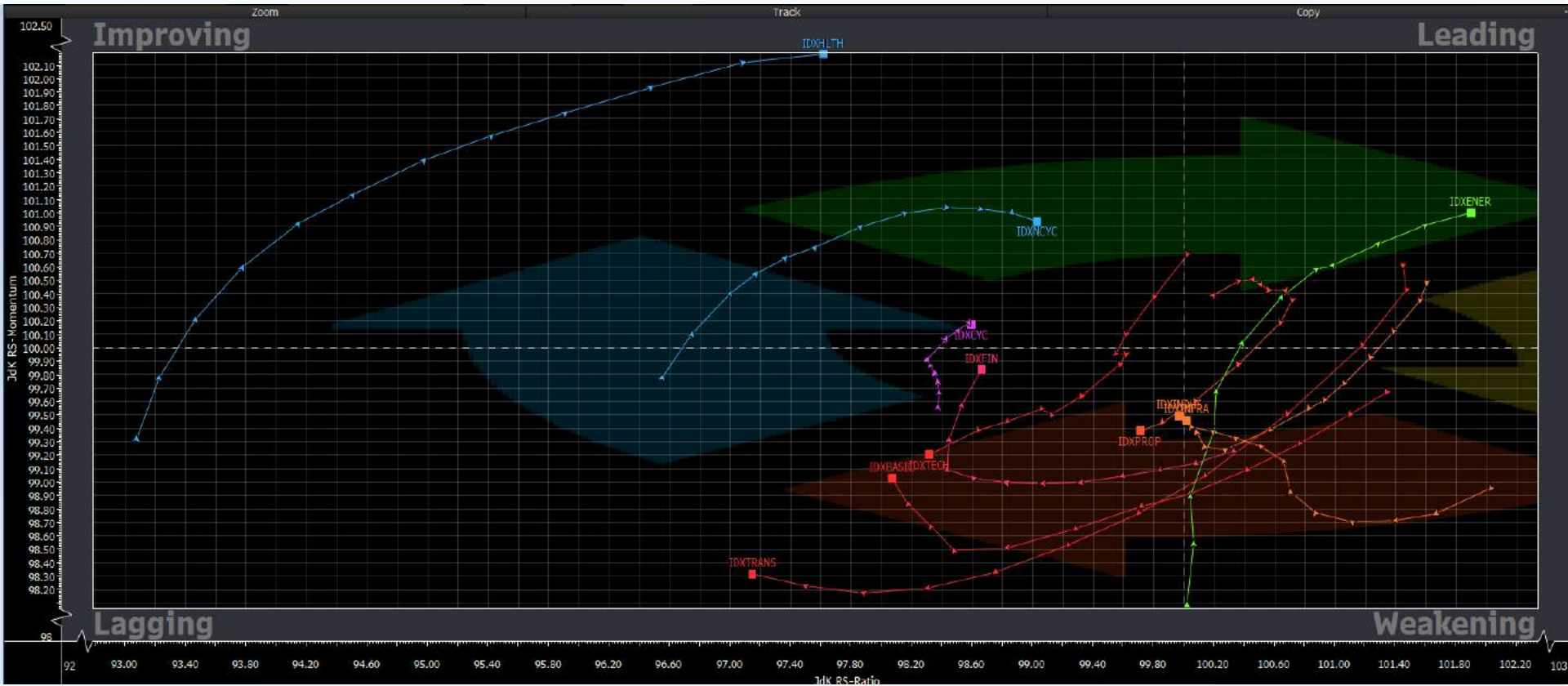
**Jakarta Composite Index (JCI) short term (1-2 days) bullish**

*Posisi IHSG saat ini sedang berada di awal wave Y sehingga IHSG rawan koreksi untuk menguji rentang area 6,923-7,122 terlebih dahulu meskipun menguat akan relatif terbatas ke 7,215-7,240.*

**Top picks of the Day:**

Stock	Close Price	Recommendation	Tactical Moves
ASII	6,650	Buy on Weakness	ASII sedang membentuk wave [b] dari wave Y.
BEBS	5,250	Spec Buy	BEBS sedang berada di awal wave 3 dari wave (3).
CPRO	72	Buy on Weakness	CPRO sedang berada pada bagian dari wave [iii] dari A dari (Y).
GJTL	685	Buy on Weakness	GJTL sedang membentuk wave (y) dari wave [y] dari wave B.

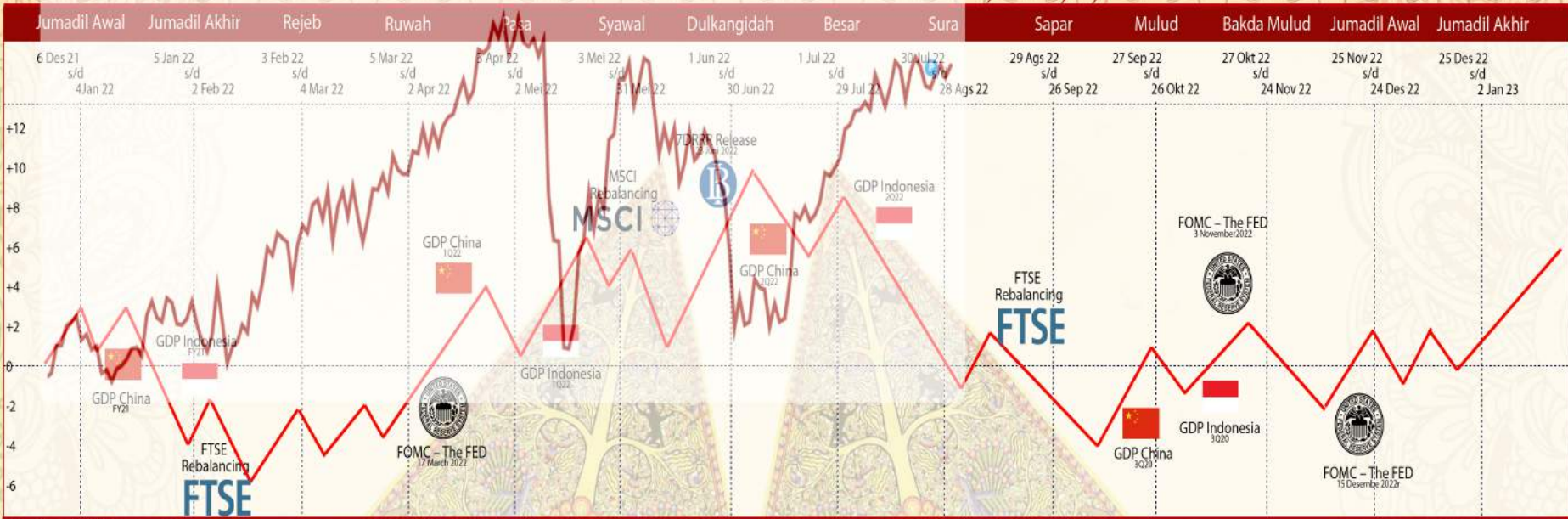
# Relative Rotation Graph



## Primbon Index 2023

Tahun Jawa 1955

Tahun Jawa 1956



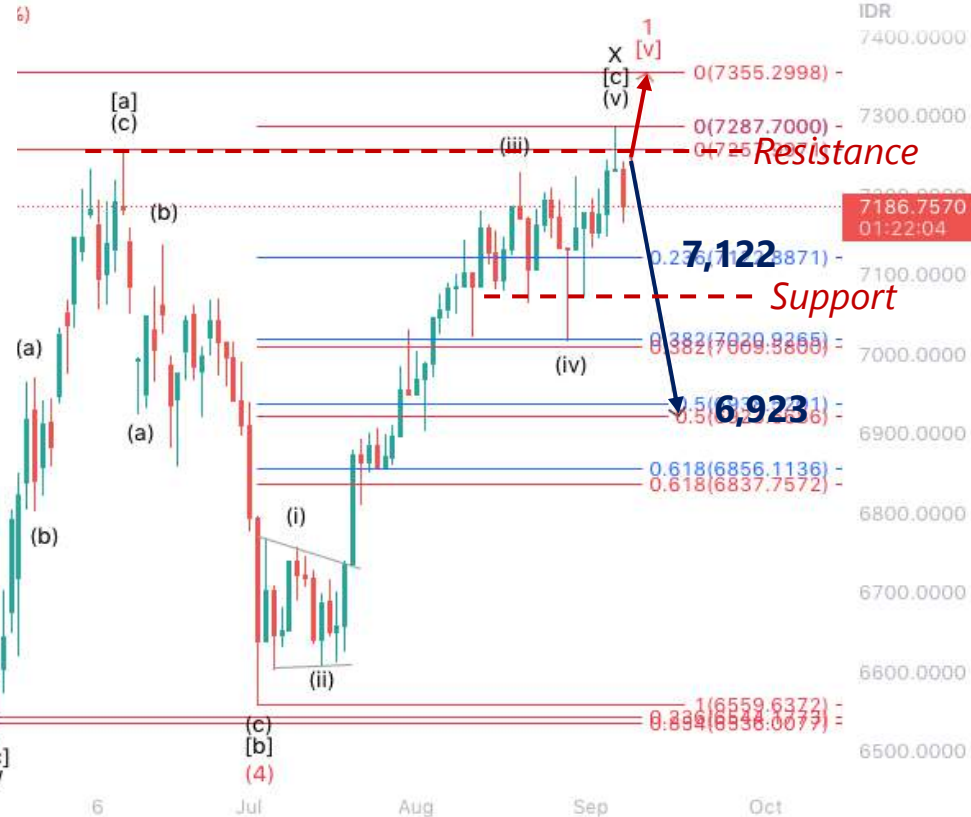
Tahun Masehi 2022

# JCI – Beginning of Downtrend?

IHSG ditutup terkoreksi 0,6% ke level 7,186 pada perdagangan kemarin (7/9), koreksi dari IHSG diiringi dengan meningkatnya tekanan jual namun koreksinya masih tertahan oleh MA20. Apabila IHSG belum mampu bergerak menguat ke atas 7,287, maka posisi IHSG saat ini sedang berada di awal wave Y pada *bearish scenario* (label hitam) sehingga IHSG rawan koreksi untuk menguji rentang area 6,923-7,122 terlebih dahulu meskipun menguat akan relatif terbatas ke 7,215-7,240. Namun, bila mampu menembus 7,287 maka IHSG sedang berada pada bagian dari wave [v] dari wave 1 pada label merah untuk menguji kembali level 7,355.

**Support: 7,070, 7,015**

**Resistance: 7,287, 7,355**



# ASII – Buy on Weakness

ASII ditutup terkoreksi cukup agresif sebesar 3,6% ke level 6,650 pada perdagangan kemarin (7/9), koreksi ASII pun diiringi dengan meningkatnya tekanan jual. Kami perkirakan, posisi ASII saat ini sedang membentuk wave [b] dari wave Y, sehingga pergerakan ASII akan terkoreksi terlebih dahulu dan dapat dimanfaatkan untuk BoW.

**Buy on Weakness: 6,300-6,575**

**Target Price: 7,000, 7,525**

**Stoploss: below 6,275**



# BEBS – Spec Buy

BEBS ditutup menguat signifikan sebesar 11,2% ke level 5,250 pada perdagangan kemarin (7/9) diiringi dengan munculnya peningkatan volume beli. Kami perkirakan, posisi BEBS sedang berada di awal wave 3 dari wave (3) pada label hitam, sehingga BEBS berpeluang melanjutkan penguatannya.

**Spec Buy: 5,000-5,200**

**Target Price: 6,000, 6,600**

**Stoploss: below 4,940**



CPRO ditutup menguat 5,9% ke level 72 pada perdagangan kemarin (7/9), pergerakan CPRO juga disertai dengan adanya peningkatan volume beli. Kami perkirakan, posisi CPRO sedang berada pada bagian dari wave [iii] dari wave A dari wave (Y) sehingga CPRO berpotensi melanjutkan penguatannya terlebih bila mampu break dari resistance di 77.

**Buy on Weakness: 68-72**  
**Target Price: 86, 95**  
**Stoploss: below 67**





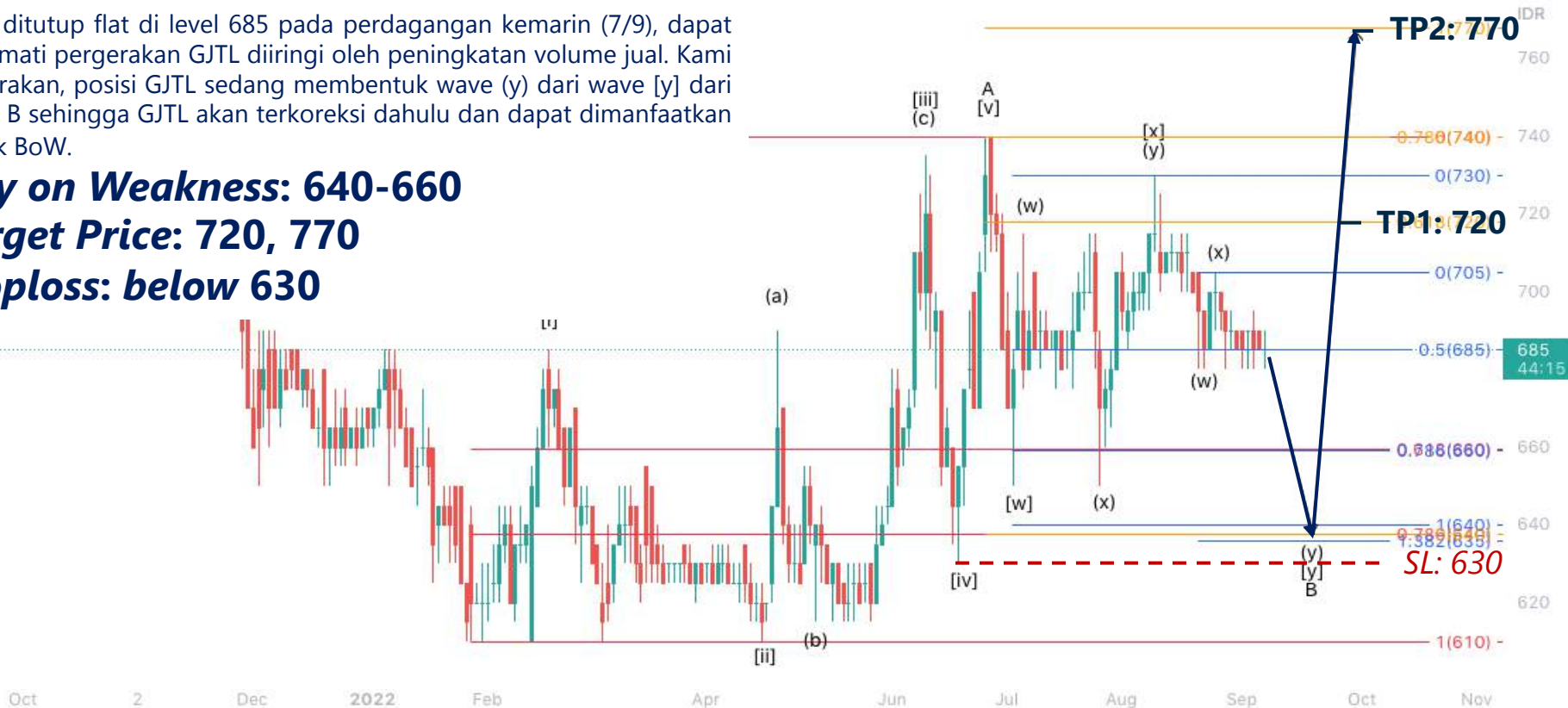
# GJTL – Buy on Weakness

GJTL ditutup flat di level 685 pada perdagangan kemarin (7/9), dapat dicermati pergerakan GJTL diiringi oleh peningkatan volume jual. Kami perkirakan, posisi GJTL sedang membentuk wave (y) dari wave [y] dari wave B sehingga GJTL akan terkoreksi dahulu dan dapat dimanfaatkan untuk BoW.

**Buy on Weakness: 640-660**

**Target Price: 720, 770**

**Stoploss: below 630**



**PT MNC SEKURITAS**  
MNC Financial Center Lt. 14 – 16  
Jl. Kebon Sirih No. 21 - 27, Jakarta Pusat 10340  
Telp : (021) 2980 3111  
Fax : (021) 3983 6899

**Disclaimer :** MNCS Daily Scope Wave has been issued by PT MNC Sekuritas, It may not be reproduced or further distributed or published, in whole or in part, for any purpose. PT MNC Sekuritas has based this document on information obtained from sources it believes to be reliable but which it has not independently verified; PT MNC Sekuritas makes no guarantee, representation or warranty and accepts no responsibility to liability as to its accuracy or completeness. Expression of opinion herein are those of the research department only and are subject to change without notice. This document is not and should not be construed as an offer or the solicitation of an offer to purchase or subscribe or sell any investment. PT MNC Sekuritas and its affiliates and/or their offices, directors and employees may own or have positions in any investment mentioned herein or any investment related thereto and may from time to time add to or dispose of any such investment. PT MNC Sekuritas and its affiliates may act as market maker or have assumed an underwriting position in the securities of companies discusses herein (or investment related thereto) and may sell them to or buy them from customers on a principal basis and may also perform or seek to perform investment banking or underwriting services for or relating to those companies.

 [www.mncsekuritas.id](http://www.mncsekuritas.id)       [@mncsekuritas](https://www.instagram.com/mncsekuritas)

 1-500-899       MNC Sekuritas

 [research@mncsekuritas.id](mailto:research@mncsekuritas.id)       MNC Sekuritas