

DAILY SCOPE WAVE

12 Oktober 2022

MNC Financial Center Lt. 16

Jl. Kebon Sirih No. 21 - 27, Jakarta 10340, Indonesia
www.mncsekuritas.id
a member of MNC Group

MNCS Research Division

herditya.wicaksana@mncgroup.com
+6221 29080 3111 Ext.52150

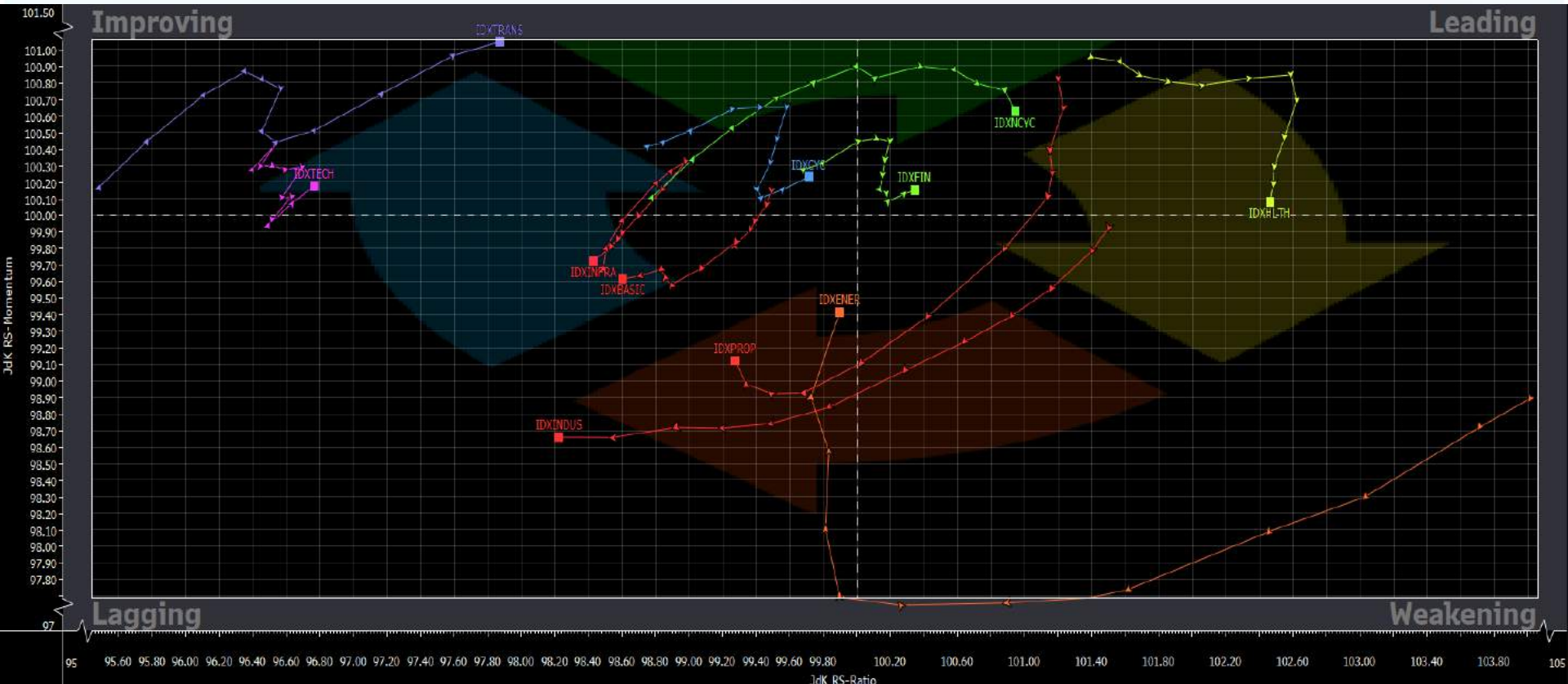
Jakarta Composite Index (JCI) *short term (1-2 days) bullish*

Selama tidak terkoreksi ke bawah 6,926 sebagai supportnya, maka posisi IHSG sedang berada pada bagian dari wave ii dari wave (a) dari wave [y] dan berpeluang menguat untuk menguji 7,135-7,150.

Top picks of the Day:

| Stock | Close Price | Recommendation | Tactical Moves |
|-------|-------------|-----------------|--|
| ESSA | 970 | Spec Buy | ESSA saat ini sedang berada di awal wave C dari wave (B). |
| KRYA | 306 | Buy on Weakness | KRYA sedang berada di awal wave C dari wave (B). |
| MPMX | 1,000 | Buy on Weakness | MPMX sedang berada di wave (ii) dari wave [c] dari wave B. |
| TINS | 1,370 | Buy on Weakness | TINS sedang berada di awal wave [iii] dari wave C. |

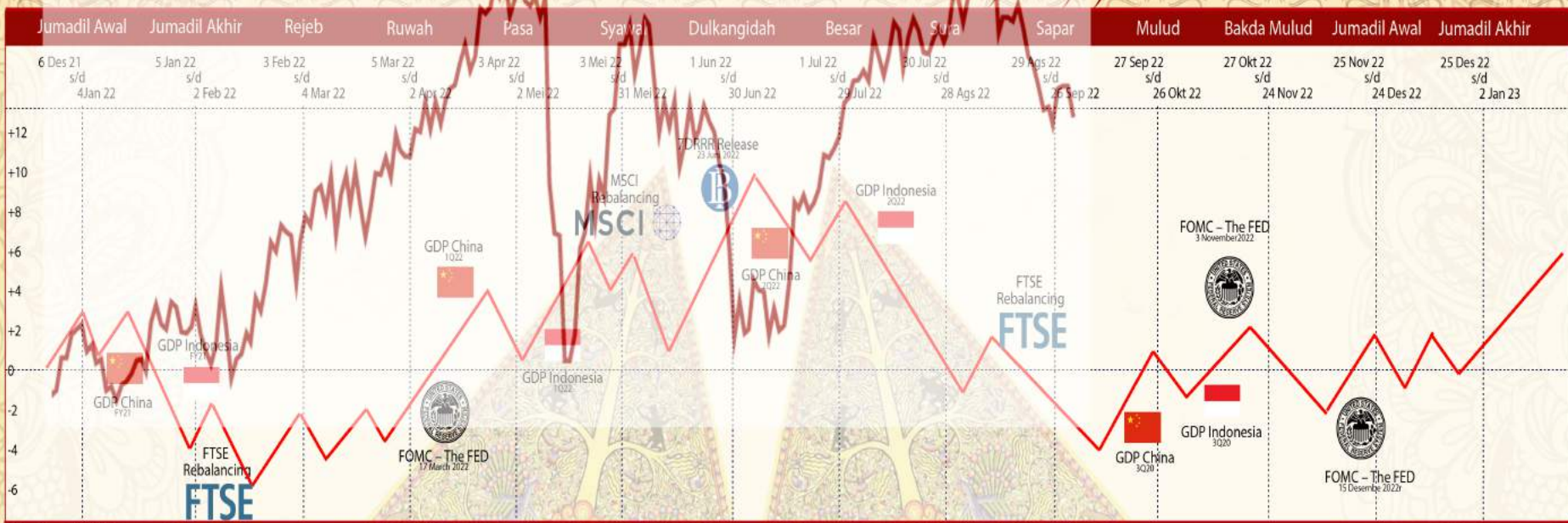
Relative Rotation Graph



Primbon Index 2023

Tahun Jawa 1955

Tahun Jawa 1956



Tahun Masehi 2022

Pada perdagangan kemarin (11/10), IHSG ditutup kembali terkoreksi 0,8% ke 6,939 dan masih tertahan oleh MA200, namun demikian pergerakan IHSG masih didominasi oleh tekanan jual. Selama IHSG masih berada di atas level support di 6,926, maka posisi IHSG masih berada pada bagian dari wave ii dari wave (a) dari wave [y], sehingga IHSG masih berpeluang menguat kembali untuk uji 7,135-7,150 pada skenario hitam. Namun, waspadai bila IHSG terkoreksi ke bawah support pada skenario merah, maka IHSG akan membentuk wave (y) dari wave [y] menuju ke 6,750-6,850.

Support: 6,757, 6,926

Resistance: 7,135, 7,156



ESSA – Spec Buy

ESSA ditutup menguat 1,6% ke level 970 pada perdagangan kemarin (11/10), namun penguatannya masih tertahan oleh MA20. Selama tidak terkoreksi ke bawah 920 sebagai supportnya, maka posisi ESSA saat ini sedang berada di awal wave C dari wave (B), sehingga ESSA berpeluang menguat kembali.

Spec Buy: 945-970

Target Price: 1,055, 1,140

Stoploss: below 920



KRYA – Buy on Weakness

KRYA ditutup menguat 4,8% ke level 306 pada perdagangan kemarin (11/10) dan penguatannya tertahan oleh MA20. Selama tidak terkoreksi ke bawah 272 sebagai supportnya, maka posisi KRYA sedang berada di awal wave C dari wave (B) pada label hitam, sehingga KRYA berpeluang melanjutkan penguatannya kembali.

Buy on Weakness: 286-306

Target Price: 324, 350

Stoploss: below 272



MPMX – Buy on Weakness

IDR

1175

1150

1125

1075

1050

1025

1000

975

950

925

900

875

30:29

0.5(875)

0.780(975)

0.810(1030)

0.618(1065)

0.870(1095)

1.000(1100)

1.055(1105)

1.100(1110)

1.175(1175)

1.150(1150)

1.125(1125)

1.075(1075)

1.050(1050)

1.025(1025)

1.000(1000)

975(975)

950(950)

925(925)

900(900)

875(875)

30:29

0.5(875)

0.780(975)

0.810(1030)

0.618(1065)

0.870(1095)

1.000(1100)

1.055(1105)

1.100(1110)

1.175(1175)

1.150(1150)

1.125(1125)

1.075(1075)

1.050(1050)

1.025(1025)

1.000(1000)

975(975)

950(950)

925(925)

900(900)

875(875)

30:29

0.5(875)

0.780(975)

0.810(1030)

0.618(1065)

0.870(1095)

1.000(1100)

1.055(1105)

1.100(1110)

1.175(1175)

1.150(1150)

1.125(1125)

1.075(1075)

1.050(1050)

1.025(1025)

1.000(1000)

975(975)

950(950)

925(925)

900(900)

875(875)

30:29

0.5(875)

0.780(975)

0.810(1030)

0.618(1065)

0.870(1095)

1.000(1100)

1.055(1105)

1.100(1110)

1.175(1175)

1.150(1150)

1.125(1125)

1.075(1075)

1.050(1050)

1.025(1025)

1.000(1000)

975(975)

950(950)

925(925)

900(900)

875(875)

30:29

0.5(875)

0.780(975)

0.810(1030)

0.618(1065)

0.870(1095)

1.000(1100)

1.055(1105)

1.100(1110)

1.175(1175)

1.150(1150)

1.125(1125)

1.075(1075)

1.050(1050)

1.025(1025)

1.000(1000)

975(975)

950(950)

925(925)

900(900)

875(875)

30:29

0.5(875)

0.780(975)

0.810(1030)

0.618(1065)

0.870(1095)

1.000(1100)

1.055(1105)

1.100(1110)

1.175(1175)

1.150(1150)

1.125(1125)

1.075(1075)

1.050(1050)

1.025(1025)

1.000(1000)

975(975)

950(950)

925(925)

900(900)

875(875)

30:29

0.5(875)

0.780(975)

0.810(1030)

0.618(1065)

0.870(1095)

1.000(1100)

1.055(1105)

1.100(1110)

1.175(1175)

1.150(1150)

1.125(1125)

1.075(1075)

1.050(1050)

1.025(1025)

1.000(1000)

975(975)

950(950)

925(925)

900(900)

875(875)

30:29

0.5(875)

0.780(975)

0.810(1030)

0.618(1065)

0.870(1095)

1.000(1100)

1.055(1105)

1.100(1110)

1.175(1175)

1.150(1150)

1.125(1125)

1.075(1075)

1.050(1050)

1.025(1025)

1.000(1000)

975(975)

950(950)

925(925)

900(900)

875(875)

30:29

0.5(875)

0.780(975)

0.810(1030)

0.618(1065)

0.870(1095)

1.000(1100)

1.055(1105)

1.100(1110)

1.175(1175)

1.150(1150)

1.125(1125)

1.075(1075)

1.050(1050)

1.025(1025)

1.000(1000)

975(975)

950(950)

925(925)

900(900)

875(875)

30:29

0.5(875)

0.780(975)

0.810(1030)

0.618(1065)

0.870(1095)

1.000(1100)

1.055(1105)

1.100(1110)

1.175(1175)

1.150(1150)

1.125(1125)

1.075(1075)

1.050(1050)

1.025(1025)

1.000(1000)

975(975)

950(950)

925(925)

900(900)

875(875)

30:29

0.5(875)

0.780(975)

0.810(1030)

0.618(1065)

0.870(1095)

1.000(1100)

1.055(1105)

1.100(1110)

1.175(1175)

1.150(1150)

1.125(1125)

1.075(1075)

1.050(1050)

1.025(1025)

1.000(1000)

975(975)

950(950)

925(925)

900(900)

875(875)

30:29

0.5(875)

0.780(975)

0.810(1030)

0.618(1065)

0.870(1095)

1.000(1100)

1.055(1105)

1.100(1110)

1.175(1175)

1.150(1150)

1.125(1125)

1.075(1075)

1.050(1050)

TINS – Buy on Weakness

TINS ditutup terkoreksi 1,1% ke level 1,370 pada perdagangan kemarin (11/10) dan pergerakan TINS masih tertahan oleh MA20. Kami perkirakan, posisi TINS sedang berada di awal wave [iii] dari wave C sehingga koreksi TINS akan cenderung terbatas dan berpeluang menguat kembali.

Buy on Weakness: 1,330-1,365


Target Price: 1,410, 1,545


Stoploss: below 1,290





PT MNC SEKURITAS
MNC Financial Center Lt. 14 – 16
Jl. Kebon Sirih No. 21 - 27, Jakarta Pusat 10340
Telp : (021) 2980 3111
Fax : (021) 3983 6899

Disclaimer : MNCS Daily Scope Wave has been issued by PT MNC Sekuritas, It may not be reproduced or further distributed or published, in whole or in part, for any purpose. PT MNC Sekuritas has based this document on information obtained from sources it believes to be reliable but which it has not independently verified; PT MNC Sekuritas makes no guarantee, representation or warranty and accepts no responsibility to liability as to its accuracy or completeness. Expression of opinion herein are those of the research department only and are subject to change without notice. This document is not and should not be construed as an offer or the solicitation of an offer to purchase or subscribe or sell any investment. PT MNC Sekuritas and its affiliates and/or their offices, directors and employees may own or have positions in any investment mentioned herein or any investment related thereto and may from time to time add to or dispose of any such investment. PT MNC Sekuritas and its affiliates may act as market maker or have assumed an underwriting position in the securities of companies discusses herein (or investment related thereto) and may sell them to or buy them from customers on a principal basis and may also perform or seek to perform investment banking or underwriting services for or relating to those companies.

 www.mncsekuritas.id  [@mncsekuritas](https://www.instagram.com/mncsekuritas)

 1-500-899  MNC Sekuritas

 research@mncsekuritas.id  MNC Sekuritas