

DAILY SCOPE WAVE

25 April 2024

MNC Bank Tower Lt. 16

Jl. Kebon Sirih No. 21 - 27, Jakarta 10340, Indonesia
www.mncsekuritas.id
a member of MNC Group

MNCS Research Division

T Herditya Wicaksana, CEWA-M
herditya.wicaksana@mncgroup.com
+6221 29080 3111 Ext.52150

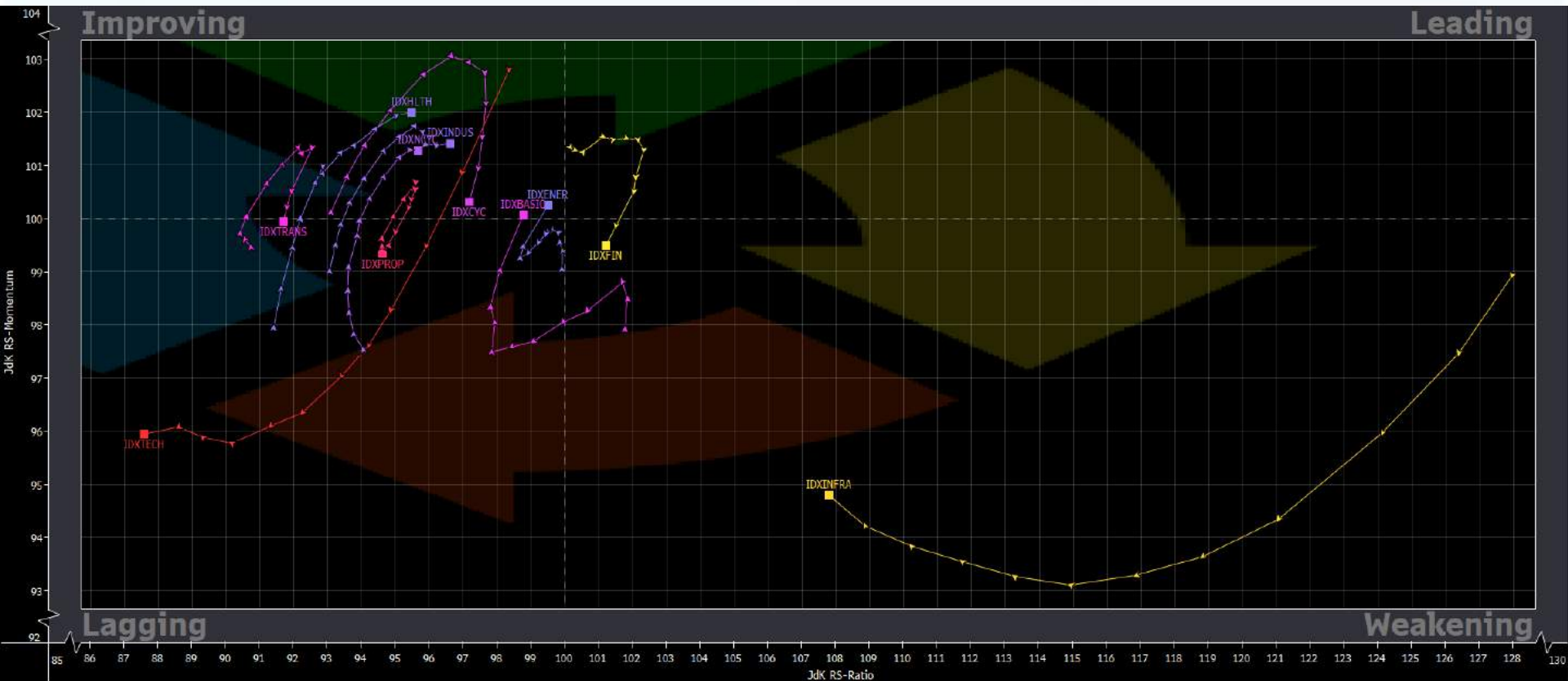
Jakarta Composite Index (JCI) *short term (1-2 days) bullish*

Selama IHSG masih mampu berada di atas 7,026 sebagai support terdekatnya, maka posisi IHSG diperkirakan sedang berada di awal wave B dari wave (2).

Top picks of the Day:

Stock	Close Price	Recommendation	Tactical Moves
AKRA	1,790	Buy on Weakness	AKRA sedang berada pada bagian dari wave (iii) dari wave [iii].
BRMS	156	Buy on Weakness	BRMS sedang berada pada bagian dari wave c dari wave (ii).
INKP	9,825	Buy on Weakness	INKP sedang berada pada bagian dari wave (v) dari wave [c].
SIDO	720	Buy on Weakness	SIDO sedang berada pada bagian dari wave [iii] dari wave C.

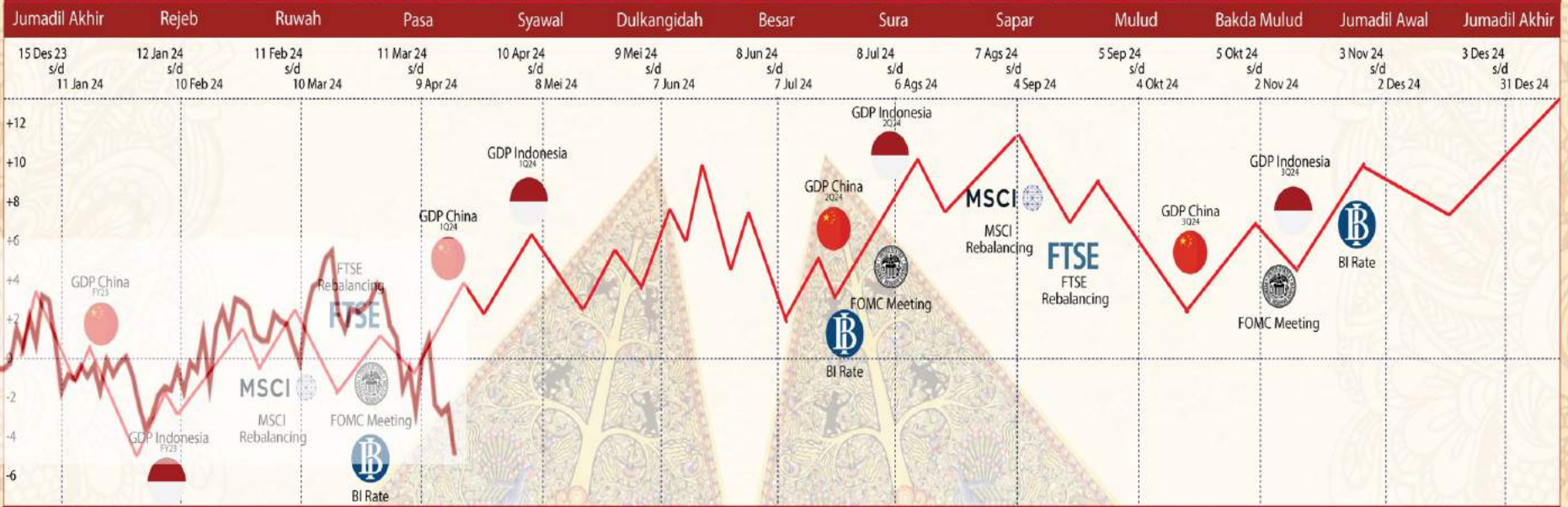
Relative Rotation Graph



Primbon Index 2024

Tahun Jawa 1957

Tahun Jawa 1958



Tahun Masehi 2024

JCI - Try to Close Gap?

IHSG menguat 0,9% ke 7,174 dan masih didominasi oleh volume pembelian. Selama IHSG masih mampu berada di atas 7,026 sebagai support terdekatnya, maka posisi IHSG diperkirakan sedang berada di awal wave B dari wave (2). Hal tersebut berarti IHSG berpeluang melanjutkan penguatannya untuk menguji rentang area 7,189 hingga 7,290.

Support: 7,022, 6,958

Resistance: 7,152, 7,238



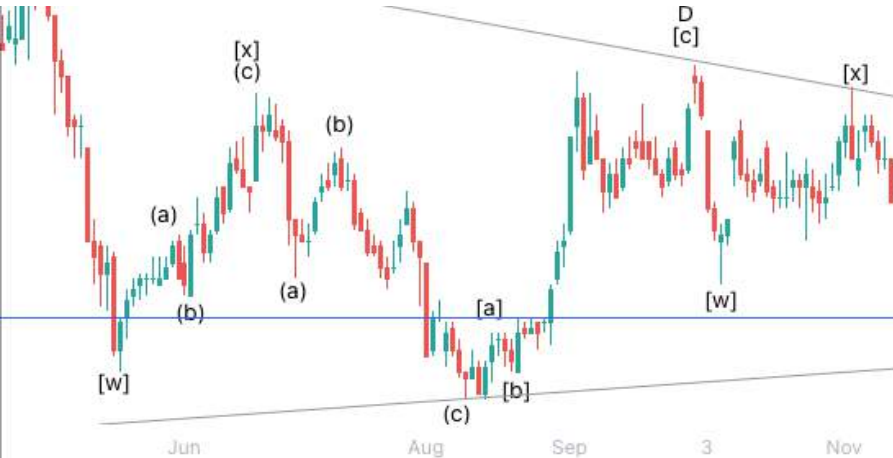
AKRA - Buy on Weakness

AKRA terkoreksi 0,56% ke 1,790 disertai munculnya volume penjualan. Selama AKRA masih mampu berada di atas 1,655 sebagai stoplossnya, maka posisi AKRA saat ini diperkirakan sedang berada pada bagian dari wave (iii) dari wave [iii], sehingga koreksi AKRA relatif terbatas.

Buy on Weakness: 1,735-1,785

Target Price: 1,900, 1,945

Stoploss: below 1,655



INKP – Buy on Weakness

INKP menguat 1,03% ke 9,825 disertai munculnya volume pembelian. Saat ini, posisi INKP diperkirakan sedang berada pada bagian dari wave (v) dari wave [c], sehingga INKP masih berpeluang melanjutkan penguatannya.

Buy on Weakness: 9,575-9,725

Target Price: 10,175, 10,450

Stoploss: below 9,300



SIDO - Buy on Weakness

SIDO menguat 0,7% ke 720 dan masih didominasi oleh volume pembelian. Selama SIDO masih mampu berada di atas 645 sebagai stoplossnya, maka posisi SIDO saat ini diperkirakan sedang berada pada bagian dari wave [iii] dari wave C.

Buy on Weakness: 675-700

Target Price: 745, 770

Stoploss: below 645



PT MNC SEKURITAS

MNC Bank Tower Lt. 15 – 16

Jl. Kebon Sirih No. 21 - 27, Jakarta Pusat 10340

Telp : (021) 2980 3111

Fax : (021) 3983 6899

Disclaimer : MNCS Daily Scope Wave has been issued by PT MNC Sekuritas, It may not be reproduced or further distributed or published, in whole or in part, for any purpose. PT MNC Sekuritas has based this document on information obtained from sources it believes to be reliable but which it has not independently verified; PT MNC Sekuritas makes no guarantee, representation or warranty and accepts no responsibility to liability as to its accuracy or completeness. Expression of opinion herein are those of the research department only and are subject to change without notice. This document is not and should not be construed as an offer or the solicitation of an offer to purchase or subscribe or sell any investment. PT MNC Sekuritas and its affiliates and/or their offices, directors and employees may own or have positions in any investment mentioned herein or any investment related thereto and may from time to time add to or dispose of any such investment. PT MNC Sekuritas and its affiliates may act as market maker or have assumed an underwriting position in the securities of companies discusses herein (or investment related thereto) and may sell them to or buy them from customers on a principal basis and may also perform or seek to perform investment banking or underwriting services for or relating to those companies.

 www.mncsekuritas.id  @mncsekuritas

 1-500-899  MNC Sekuritas

 research@mncsekuritas.id  MNC Sekuritas