WEEKLY HIGHLIGHT

MNC Sekuritas Research Division

08 - 12 May, 2017

Meskipun selama sepekan lalu IHSG cenderung *flat* dengan pergerakan –1,96 poin atau –0,03%, namun pada akhir pekan IHSG ditutup menguat +13,93 poin atau +0,25% ke level 5.683,33. Penguatan IHSG di akhir pekan disebabkan oleh sentimen positif dari dalam negeri yang dipicu oleh *release*-nya data ekonomi Indonesia kuartal I/2017. Perekonomian Indonesia pada triwulan I/2017 terhadap triwulan I/2016 meningkat sebesar 5,01% *year-on*-year, sedangkan dibandingkan dengan triwulan sebelumnya, perekonomian Indonesia tumbuh sebesar 0,34% QoQ. Selain respon positif tersebut, terus meningkatnya *capital inflow* ke Bursa Saham Indonesia pun ikut mendorong penguatan tersebut. Tercatat selama seminggu lalu Asing mencatatkan *net buy* sebesar Rp1,5 trilun, sehingga selama tahun 2017 total dana Asing yang masuk sebanyak Rp23,8 triliun. Sepanjang sepekan ini, diperkirakan IHSG akan bergerak di rentang **Rp5.608-Rp5.751**.

Bursa *Wall Street* selama sepekan lalu meningkat +93,48 poin atau meningkat +0,45% di level 21.006. Indeks *Dow Jones* terus mencetak level tertingginya seiring dengan penguatan data ekonomi Amerika. Departemen Tenaga Kerja Amerika Serikat melaporkan data tenaga kerja *nonfarm payrolls* untuk bulan April meningkat sebesar 211.000. Angka tersebut jauh di atas ekspektasi. Selain itu, data pengangguran pun membaik sebesar 4,4%. Selain daripada itu, program Presiden Amerika Donald Trump yaitu *Republican Health Care* hampir disetujui sebagai pengganti dari *Obamacare*. Meskipun selama sepekan Indeks *Dow Jones* menguat, namun ditutup *flat* di akhir pekan lalu.

Turunnya harga minyak WTI yang sempat menyentuh US$45/barrel merupakan level terendah di tahun 2017 ini. Naiknya tingkat produksi minyak Amerika hingga ke level 28.000 barel per hari yang mana merupakan level tertinggi dalam satu tahun terakhir menjadi faktor anjloknya harga minyak WTI. Menteri energi Arab Saudi sebagi Negara pemimpin OPEC menyatakan akan memperpanjang kebijakan pemangkasan produksi minyak hingga pertengahan tahun 2017. Meskipun rapat OPEC akan dilaksanakan pada 25 Mei mendatang, namun harga minyak perlahan mulai meningkat. Dalam sepekan lalu harga komoditas yang mengalami penurunan terdalam yaitu harga minya yang turun sebesar 5,17% sedangkan harga komoditas yang mengalami peningkatan tertinggi yaitu harga CPO yang tumbuh sebesar 2,79%.

Research MNC Sekuritas

research@mncsecurities.com

(021) 2980 3111 (Hunting)

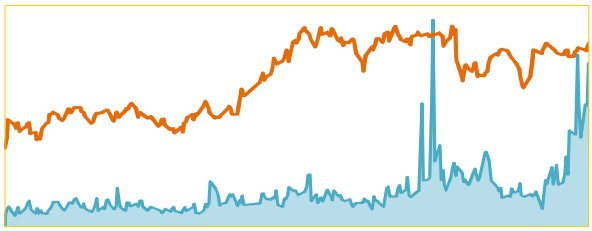

IHSG

BURSA EFEK INDONESIA	
Closing (28/04/2017)	5.685,29
Closing (05/05/2017)	5.683,33
Perubahan	-1,96 (-0,03%)
Kapitalisasi Pasar (Rp tn) (05/05)	8.586
USD/IDR (28/04/17-05/05/17)	13.319-13.325
Support-Resistance (08/05-12/05)	5.608 - 5.751

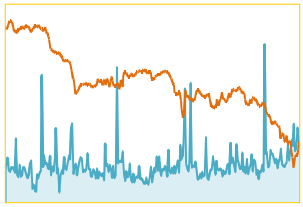

Dow Jones Index

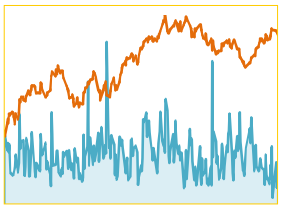

Hang Seng Index

BURSA GLOBAL				
Index	28/04	05/05	+/-	%chg
DJIA	20.913,46	21.006,94	+93,48	+0,45
NASDAQ	6.091,66	6.100,76	+9,10	+0,15
NIKKEI	19.196,74	19.445,70	+248,96	+1,30
HSEI	24.615,13	24.476,35	-138,78	-0,56
STI	3.175,44	3.229,73	+54,29	+1,71

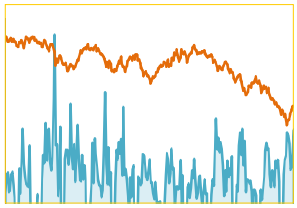

Oil

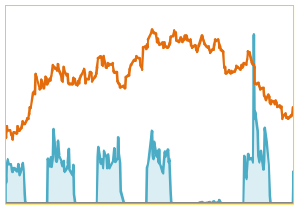

Gold

HARGA KOMODITAS				
Komoditas	28/04	05/05	+/-	%chg
Nymex US/barrel	48,74	46,22	-2,52	-5,17
Batubara US/ton	74,30	73,50	-0,80	-1,08
Emas US/oz	1.257,40	1.221,60	-35,80	-2,85
Nikel US/ton	9.450,00	9.140,00	-310,00	-3,28
Timah US/ton	19.900,00	19.575,00	-325,00	-1,63
Copper US/pound	2,60	2,50	-0,10	-3,85
CPO RM/ton	2.508,00	2.578,00	+70,00	+2,79

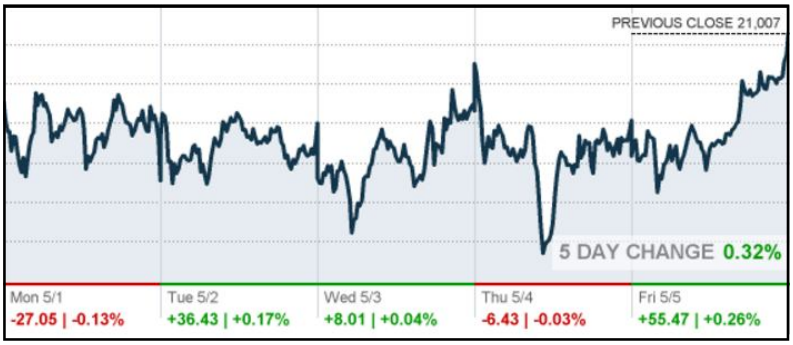

FOCUS ON CPI AND TRADE BALANCE IN THE LIGHT OF ECONOMIC RELEASE

Wall Street dalam pekan ini

Rebound-nya harga minyak mentah WTI +1.55% dari level terendah lima bulan terakhir serta turunnya tingkat pengangguran Amerika Serikat di bulan April ke level 4,4%, menjadikan tingkat pengangguran terendah selama 10 tahun terakhir, serta tumbuhnya *Non Farm Payrolls* di bulan April sebesar 211.000 pekerjaan baru (NFP tertinggi selama tahun 2017 karena NFP tumbuh rata-rata 185.000 pekerjaan per bulannya) menjadi faktor DJIA menguat sebesar +55.47 poin (+0.26%).

Data ekonomi yang akan dirilis pada sepekan ini diantaranya: data perdagangan Cina, data inflasi Cina, data persediaan minyak Amerika Serikat, pernyataan keputusan program kebijakan moneter BOE (*Bank of Europe*), data klaim pengangguran dan data inflasi Amerika.

Data ekonomi Amerika Serikat yang diumumkan Senin (08/05) - Jumat (12/05)

Monday, 08 May 2017

ECONOMIC CALENDER

- -

Tuesday, 09 May 2017

ECONOMIC CALENDER

- USA : JOLTS Job Opening

Wednesday, 10 May 2017

ECONOMIC CALENDER

- USA : Crude Oil Inventories
- USA : Import Price m/m

Thursday, 11 May2017

ECONOMIC CALENDER

- USA : PPI m/m

Friday, 12 May 2017

ECONOMIC CALENDER

- USA : CPI m/m
- USA : Core CPI m/m
- USA : Core Retail Sales m/m
- USA : Prelim UoM Consumer Sentiment

PT Astra Agro Lestari Tbk (AALI)

Last Price	Rp14.525
Target Price (12 Months)	Rp18.200

Yosua Zisokhi
(021) 2980 3111 ext. 52234
yosua.zisokhi@mncgroup.com

PER 2017P	17,8x
PBV 2017P	1,6x
EPS 2017P	Rp1.018

Reasons:

- Harga sawit sempat mencapai RM 3.400/ton level tertingginya dalam 4 tahun terakhir di bulan Febuari 2017 akibat El-nino dan musim dingin. Namun secara perlahan kembali turun di kisaran RM 2.400/ton setelah produksi kembali normal setelah efek El-nino selesai dan isu lingkungan di benua Eropa. Permintaan yang lambat sebagai dampak dari lambatnya pertumbuhan ekonomi dunia, terutama China dan India yang merupakan konsumen CPO terbesar di dunia. Meski demikian, secara rata-rata kami memandang harga CPO akan lebih baik dibandingkan tahun lalu di kisaran RM 2.600- RM 2.800 didukung sulitnya para produsen untuk menambah supply dan juga demand dari dalam negeri.
- Penopang harga CPO datang dari dalam negeri. Mandat penggunaan biofuel B20 menjadi tulang punggung jika memang ditopang dari CPO Funds sesuai regulasi pemerintah. Namun permintaan akan berkorelasi positif dengan harga minyak. Jika dengan harga minyak mentah yang masih rendah, diperkirakan produksi B20 masih terbatas.
- AALI mempunyai *eksposure* hutang yang masih relatif tinggi, sehingga fluktuasi rupiah menjadi risiko yang harus diterima oleh Perseroan. Selain itu, ekspansi perseroan juga terbatas dimana lahan tanam sudah lebih dari 100.000 Ha dan kebakaran hutan pada tahun 2015-2016 membuat pembukaan lahan baru sulit untuk dilaksanakan.

Kinerja 1Q17:

(IDR Billion)	1Q 2016	1Q 2017	(YoY)	2017 (F)	2018 (F)
Revenue	3.018	4.490	48,77%	15.460	16.460
Gross Profit	601	1.397	132,44%	3.973	4.402
Operating Profit	339	1.095	223,01%	4.022	4.456
Net Profit	418	801	91,63%	1.920	2.202

MNC SEKURITAS RESEARCH TEAM

Edwin J. Sebayang
Head of Retail Research
Technical, Auto, Mining
edwin.sebayang@mncgroup.com
(021) 2980 3111 ext. 52233

I Made Adsaputra
Head of Fixed Income Research
imade.saputra@mncgroup.com
(021) 2980 3111 ext. 52117

Thendra Crisnanda
Head of Institution Research
thendra.crisnanda@mncgroup.com
(021) 2980 3111 ext. 52162

Victoria Venny
Telco, Infrastructure, Logistics
victoria.nawang@mncgroup.com
(021) 2980 3111 ext. 52236

Reza Dewa Angga Nugraha
Junior Analyst of Fixed Income
reza.nugraha@mncgroup.com
(021) 2980 3111 ext. 52294

Gilang Anindito
Property, Construction
gilang.dhirobroto@mncgroup.com
(021) 2980 3111 ext. 52235

Rr. Nurulita Harwaningrum
Banking
roro.harwaningrum@mncgroup.com
(021) 2980 3111 ext. 52237

Yosua Zisokhi
Plantation, Cement, Poultry, Cigarette
yosua.zisokhi@mncgroup.com
(021) 2980 3111 ext. 52234

Krestanti Nugrahane
Research Associate
krestanti.widhi@mncgroup.com
(021) 2980 3111 ext. 52166

Sukisnawati Puspitasari
Research Associate
sukisnawati.sari@mncgroup.com
(021) 2980 3111 ext. 52307

MNC Research Investment Ratings Guidance

BUY : Share price may exceed 10% over the next 12 months
HOLD : Share price may fall within the range of +/- 10% of the next 12 months
SELL : Share price may fall by more than 10% over the next 12 months
Not Rated : Stock is not within regular research coverage

PT MNC Sekuritas

MNC Financial Center Lt. 14 – 16
Jl. Kebon Sirih No. 21 - 27, Jakarta Pusat 10340
Telp : (021) 2980 3111
Fax : (021) 3983 6899
Call Center : 1500 899

Disclaimer
This research report has been issued by PT MNC Sekuritas. It may not be reproduced or further distributed or published, in whole or in part, for any purpose. PT MNC Sekuritas has based this document on information obtained from sources it believes to be reliable but which it has not independently verified; PT MNC Sekuritas makes no guarantee, representation or warranty and accepts no responsibility to liability as to its accuracy or completeness. Expression of opinion herein are those of the research department only and are subject to change without notice. This document is not and should not be construed as an offer or the solicitation of an offer to purchase or subscribe or sell any investment. PT MNC Sekuritas and its affiliates and/or their offices, directors and employees may own or have positions in any investment mentioned herein or any investment related thereto and may from time to time add to or dispose of any such investment. PT MNC Sekuritas and its affiliates may act as market maker or have assumed an underwriting position in the securities of companies discusses herein (or investment related thereto) and may sell them to or buy them from customers on a principal basis and may also perform or seek to perform investment banking or underwriting services for or relating to those companies.