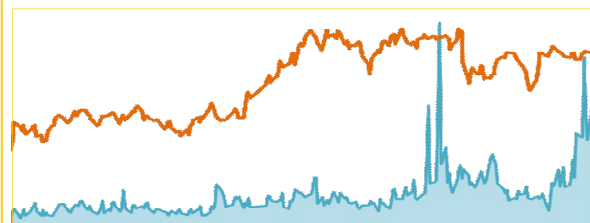


WEEKLY HIGHLIGHT

MNC Sekuritas Research Division
16 – 20 Juli 2018



Selama sepekan lalu pergerakan Indeks Harga Saham Gabungan (IHSG) mengalami perlemahan sebesar +249.2 poin atau +4.23% ke level 5,944.1. Dalam jangka menengah, pola IHSG masih tertekan downtrend, kemungkinan akan berlanjut cenderung melemah. Jika IHSG mampu break pada resistance di level 5,950, kemungkinan IHSG akan melanjutkan pola uptrend dalam jangka pendek. Namun demikian, melihat data histories sejak awal 2017, faktor eksternal dominan mempengaruhi negatif bursa saham domestik, seperti ekspektasi suku bunga tinggi dan trade war. Dan faktor-faktor tersebut akan berlanjut menjadi pengaruh negatif pada pergerakan IHSG hingga akhir tahun. Kami perkirakan IHSG akan bergerak dalam range **5,650 - 5950**.

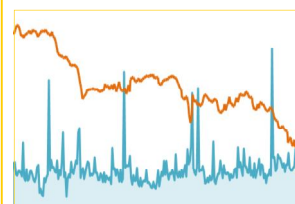


IHSG

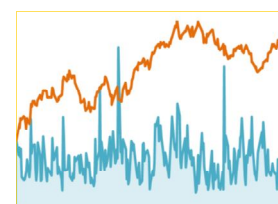
BURSA EFEK INDONESIA

Closing (06/06/2018)	5,694.9
Closing (13/07/2018)	5,944.1
Perubahan	+249.2 (+4.38)
Kapitalisasi Pasar (Rp tn) (13/07)	6,696
USD/IDR (06/07/18-13/07/18)	14,370 - 14,385
Support-Resistance (16/07-20/07)	5,650-5,950

Wall Street dalam sepekan bergerak menguat +563 atau +2.30% di level 25,019. Pelaku pasar nampaknya optimis menanti rilis laporan keuangan yang menimbulkan teralihnya kekhawatiran atas perang dagang Amerika Serikat dan China. Walaupun nampak Amerika Serikat mengancam akan menaikkan tarif atas barang impor China sebesar US\$200 miliar. China pun menanggapinya bahwa tidak meninginkan perang dagang namun China akan mengambil tindakan jika itu dirasa perlu. Rilis data ekonomi Amerika Serikat dimana *Consumer Price Indeks* meningkat lebih rendah dari perkiraan bulan Juni. IHK naik 0.1% dari bulan sebelumnya yang naik sebesar 0.2%.



Dow Jones Index

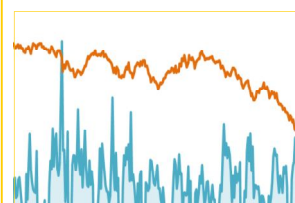


Hang Seng Index

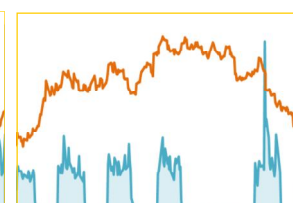
BURSA GLOBAL

Index	06/07	13/07	+/-	%chg
DJIA	24,456	25,019	+563	+2.30
NASDAQ	7,688	7,826	+138	+1.79
NIKKEI	21,788	22,597	+25.1	+1.10
HSEI	28,315	28,525	+210	+0.74
STI	3,191	3,260	+69	+2.17

Bursa Asia mayoritas mengalami penguatan, Salah satunya Nikkei yang di tutup menguat +25.1 point atau sebesar +1.79%. Nampaknya Bursa Asia menguat lantaran kekhawatiran atas perang dagang yang sedikit mereda. Harga Komoditas bergerak mixed pada pekan lalu. Harga Timah menguat sebesar +2.43% ke level +470. Harga minyak mengalami penurunan -2.8 point atau -3.78%. Penurunan juga terjadi pada harga CPO yang melemah sebesar -60 point atau -2.73% hal tersebut dikarenakan permintaan yang menyusut dan terkena dampak dari perang dagang Amerika Serikat dan China.



Oil



Gold

HARGA KOMODITAS

Komoditas	06/07	13/07	+/-	%chg
Nymex US/barrel	73.8	71.0	-2.8	-3.78
Batubara US/ton	116	117.7	+1.7	+1.47
Emas US/oz	1,255	1,241	-13.3	-1.06
Nikel US/ton	13,945	13,975	+30	+0.22
Timah US/ton	19,325	19,795	+470	+2.43
Copper US/pound	2.85	2.78	-0.07	-2.46
CPO RM/ton	2,255	2,140	-60	-2.73

Research MNC Sekuritas

msec.research@mncsekuritas.id

(021) 2980 3111 (Hunting)



“ Investors Worried Towards Global Growth”

Wall Street dalam pekan ini

Selama sepekan lalu Wall Street bergerak menguat +563 atau +2.30% di level 25,019. Pelaku pasar nampaknya optimis menanti rilis laporan keuangan yang menimbulkan teralnya kekhawatiran atas perang dagang Amerika Serikat dan China. Rilis data ekonomi Amerika pada pekan ini, diantaranya: data Crude Oil Inventories, Unemployment Claims, Retail Sales m/m.

Data ekonomi Amerika Serikat yang diumumkan Senin (16/07) - Jumat (20/07)

Monday, 16 Juli 2018

ECONOMIC CALENDER

- Retail Sales m/m
- Empire State Manufacturing Index

Tuesday, 17 Juli 2018

ECONOMIC CALENDER

- Capacity Utilization Rate
- Industrial Production m/m
- Fed Chair Powell Testifies

Wednesday, 18 Juli 2018

ECONOMIC CALENDER

- Building Permits
- Fed Chair Powell Testifies
- Crude Oil Inventories

Thursday, 19 Juli 2018

ECONOMIC CALENDER

- Philly Fed Manufacturing Index
- Unemployment Claims
- FOMC Member Quarles Speaks

Friday, 20 Juli 2018

ECONOMIC CALENDER

- -

PT Jasa Marga (Persero) Tbk (JSMR)

Last Price	Rp4,820
Target Price (2018)	Rp5,700

Tomy Zulfikar
Research Analyst
Tomy.zulfikar@mncgroup.com
(021) 29186316 ext. 52316



Reasons:

PER FY18E	17.3x
PBV FY18E	2.0x
EPS 2018E	IDR 275.9

Technical analysis:

Dalam jangka pendek, JSMR telah membentuk pola uptrend setelah break resistance pada pola downtrend dalam jangka menengah sejak Jan-17 di level 4,120. Hal tersebut menunjukkan solid signal bahwa JSMR telah rebound dan kemungkinan besar akan bullish dalam jangka pendek. JSMR kemungkinan akan menguji resistance di level 5,000-5,200.

Result:

- JSMR membukukan pendapatan sebesar IDR 9.6 triliun atau naik 92.8% YoY pada 1Q18. Kenaikkan tersebut ditopang oleh pendapatan konstruksi yang naik 154% YoY;
- Pendapatan tol disumbang oleh pendapatan tol dengan porsi sebesar 88.7% atau senilai IDR 1.95 triliun. Sementara, pendapatan tol anak perusahaan mulai memberikan kontribusi 11.3% atau sebesar IDR 249 miliar dan pendapatan usaha lain IDR 182.7 miliar.
- JSMR mencatatkan EBITDA margin sebesar 66.3%;
- JSMR mencatatkan laba bersih sebesar IDR 582.9 miliar pada 1Q18 atau naik tipis 6.5% YoY;

Opportunity:

- Saat ini, JSMR sedang proses mempersiapkan instrumen reksa dana penyertaan terbatas untuk divestasi tiga ruas tol Trans Jawa. Melalui skema tersebut, JSMR menargetkan memperoleh *fresh fund* mencapai IDR 3 triliun.

MNC SEKURITAS RESEARCH TEAM

Edwin J. Sebayang

Head of Retail Research, Technical, Auto, Mining
edwin.sebayang@mncgroup.com
(021) 2980 3111 ext. 52233

Thendra Crisnanda

Head of Institutional Research, Strategy
thendra.crisnanda@mncgroup.com
(021) 2980 3111 ext. 52162

I Made Adi Saputra

Head of Fixed Income Research
imade.saputra@mncgroup.com
(021) 2980 3111 ext. 52117

Tomy Zulfikar

Research Analyst
tomy.zulfikar@mncgroup.com
(021) 2980 3111 ext. 52316

Victoria Venny

Telco, Toll Road, Logistics, Consumer, Poultry
victoria.nawang@mncgroup.com
(021) 2980 3111 ext. 52236

Rheza Dewangga Nugraha

Junior Analyst of Fixed Income
rheza.nugraha@mncgroup.com
(021) 2980 3111 ext. 52294

Khazar Srikandi

Research Associate
khazar.srikandi@mncgroup.com
(021) 2980 3111 ext. 52313

Rr. Nurulita Harwaningrum

Banking, Auto, Plantation
roro.harwaningrum@mncgroup.com
(021) 2980 3111 ext. 52237

Krestanti Nugrahane Widhi

Research Associate, Plantation, Consumer
krestanti.widhi@mncgroup.com
(021) 2980 3111 ext. 52166

M. Rudy Setiawan

Research Associate, Construction
muhamad.setiawan@mncgroup.com
(021) 2980 3111 ext. 52317

Sukisnawati Puspitasari

Research Associate, Cement, Mining
sukisnawati.sari@mncgroup.com
(021) 2980 3111 ext. 52307

MNC Research Investment Ratings Guidance

BUY : Share price may exceed 10% over the next 12 months

HOLD : Share price may fall within the range of +/- 10% of the next 12 months

SELL : Share price may fall by more than 10% over the next 12 months

Not Rated : Stock is not within regular research coverage

PT MNC Sekuritas

MNC Financial Center Lt. 14 – 16

Jl. Kebon Sirih No. 21 - 27, Jakarta Pusat 10340

Telp : (021) 2980 3111

Fax : (021) 3983 6899

Call Center : 1500 899

Disclaimer

This research report has been issued by PT MNC Sekuritas. It may not be reproduced or further distributed or published, in whole or in part, for any purpose. PT MNC Sekuritas has based this document on information obtained from sources it believes to be reliable but which it has not independently verified; PT MNC Sekuritas makes no guarantee, representation or warranty and accepts no responsibility to liability as to its accuracy or completeness. Expression of opinion herein are those of the research department only and are subject to change without notice. This document is not and should not be construed as an offer or the solicitation of an offer to purchase or subscribe or sell any investment. PT MNC Sekuritas and its affiliates and/or their offices, directors and employees may own or have positions in any investment mentioned herein or any investment related thereto and may from time to time add to or dispose of any such investment. PT MNC Sekuritas and its affiliates may act as market maker or have assumed an underwriting position in the securities of companies discussed herein (or investment related thereto) and may sell them to or buy them from customers on a principal basis and may also perform or seek to perform investment banking or underwriting services for or relating to those companies.