

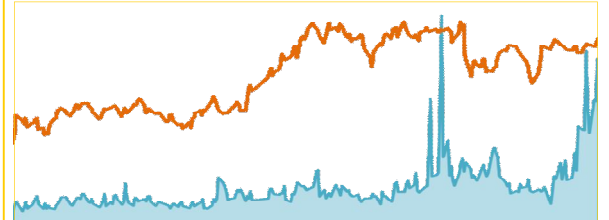
WEEKLY HIGHLIGHT

MNC Sekuritas Research Division

18 – 22 Juni, 2018



Selama sepekan lalu pergerakan Indeks Harga Saham Gabungan (IHSG) mengalami penguatan sebesar +123 poin atau +2.06% ke level 6,106. Tercatat bahwa *Net Sell* investor Asing dalam seminggu sebesar Rp 1.6 *triliun*. Dalam sepekan pelaku pasar merespon positif data inflasi, diketahui inflasi Mei 2018 sebesar 0.21%, angka tersebut menunjukkan inflasi yang terkendali. Dalam jangka menengah, pola IHSG menunjukkan downtrend, kemungkinan masih akan berlanjut. Meskipun, pola grafik telah menunjukkan double bottoms, namun sinyal uptrend belum begitu kuat dalam jangka pendek. Kami perkirakan IHSG akan bergerak dalam range **5,903 – 6,161**.

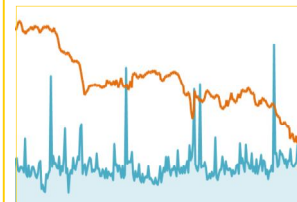


IHSG

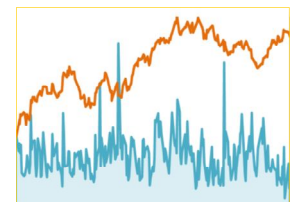
BURSA EFEK INDONESIA

| | |
|------------------------------------|-----------------|
| Closing (04/06/2018) | 5,983.6 |
| Closing (08/06/2018) | 6,106.7 |
| Perubahan | +123.1 (+2.06) |
| Kapitalisasi Pasar (Rp tn) (08/06) | 6,717 |
| USD/IDR (01/06/18-08/06/18) | 13,894 - 13,870 |
| Support-Resistance (25/06-29/06) | 5,903 - 6,161 |

Wall Street bergerak menguat +606 atau +2.46% di level 25,241. Penguatan tersebut dikarenakan pelaku pasar optimis terhadap pertumbuhan ekonomi dan meredanya perang dagang. Seiring dengan laporan data pekerja Amerika Serikat yang lebih baik dari perkiraan bulan Mei. Amerika Serikat melaporkan adanya penambahan lapangan kerja, dan upah rata-rata perjam meningkat 0.3%, sebaliknya tingkat pengangguran Mei turun ke level 3.8%. Pelaku pasar nampaknya tengah mengalihkan kekhawatiran dari perang dagang. Namun adanya pertemuan KTT G7 di Quebec. Pelaku pasar masih mencermat perkembangan lebih lanjut soal perang dagang atas sikap Presiden Amerika Serikat yang tetap mengenakan tarif pada impor baja dan aluminium dari Kanada, Meksiko, dan Uni Eropa.



Dow Jones Index

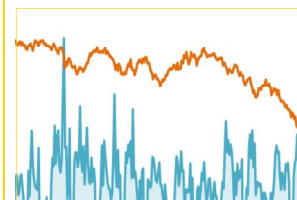


Hang Seng Index

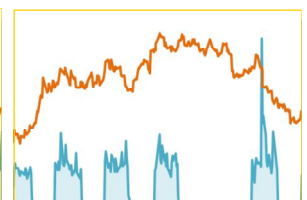
BURSA GLOBAL

| Index | 01/06 | 08/06 | +/- | %chg |
|--------|--------|--------|--------|-------|
| DJIA | 24,635 | 25,241 | +606.2 | +2.46 |
| NASDAQ | 7,554 | 7,635 | +80.7 | +1.07 |
| NIKKEI | 22,171 | 22,746 | +575.1 | +2.59 |
| HSEI | 30,492 | 31,512 | +1,019 | +3.34 |
| STI | 3,427 | 3,473 | +45.6 | +1.33 |

Bursa Asia mengalami penguatan. Bursa saham Jepang menguat ditopang pelemahan yen terhadap dolar AS, karena pelaku pasar mengambil keputusan positif dari langkah Bank Sentral Eropa menuju akhir program pelonggaran kuantitatif. ECB telah bergerak ke arah normalisasi kebijakan moneter. Harga komoditas bergerak mixed dengan penguatan terjadi pada Timah dan Batubara. Harga Batubara yang terus melambung disebabkan faktor permintaan yang masih tinggi.



Oil



Gold

HARGA KOMODITAS

| Komoditas | 01/06 | 08/06 | +/- | %chg |
|-----------------|--------|--------|-------|-------|
| Nymex US/barrel | 65.8 | 66.2 | +0.3 | +0.52 |
| Batubara US/ton | 111 | 114 | +3.1 | +2.75 |
| Emas US/oz | 1,294 | 1,297 | +2.7 | +0.20 |
| Nikel US/ton | 15,445 | 15,520 | +75 | +0.49 |
| Timah US/ton | 20,750 | 21,325 | +575 | +2.77 |
| Copper US/pound | 3.09 | 3.04 | -0.05 | -1.62 |
| CPO RM/ton | 2,436 | 2,396 | -40 | -1.64 |

Research MNC Sekuritas

msec.research@mncsekuritas.id

(021) 2980 3111 (Hunting)



“ Investors Focus on Tightening Monetary Policy”

Wall Street dalam pekan ini

Selama sepekan lalu Wall Street bergerak menguat +606 atau +2.46% di level 25,241. Penguatan tersebut dikarenakan pelaku pasar optimis terhadap pertumbuhan ekonomi dan meredanya perang dagang.

Rilis data ekonomi Amerika pada pekan ini, diantaranya: data Crude Oil Inventories, Unemployment Claims, Existing Home Sales.

Data ekonomi Amerika Serikat yang diumumkan Senin (18/06) - Jumat (22/06)

Monday, 18 Juni 2018

ECONOMIC CALENDER

- FOMC Member Bostic Speaks
- FOMC Member Williams Speaks

Thursday, 21 Juni 2018

ECONOMIC CALENDER

- Philly Fed Manufacturing Index
- Unemployment Claims

Tuesday, 19 Juni 2018

ECONOMIC CALENDER

- Building Permits
- Housing Starts

Friday, 22 Juni 2018

ECONOMIC CALENDER

- Opec Meetings

Wednesday, 20 Juni 2018

ECONOMIC CALENDER

- Current Account
- Fed Chair Powell Speaks
- Existing Home Sales
- Crude Oil Inventories

PT Indah Kiat Pulp & Paper Tbk (INKP)

| | |
|---------------------|----------|
| Last Price | Rp19,100 |
| Target Price (2018) | Rp16,000 |

Tomy Zulfikar
 Research Analyst
 Tomy.zulfikar@mncgroup.com
 (021) 29186316 ext. 52316



Reasons:

| | |
|-----------|---------------|
| PER FY18E | 9.0x |
| PBV FY18E | 1.3x |
| EPS 2018E | Rp 1,346 Cent |

Technical analysis:

Dalam jangka panjang, pola INKP menunjukkan uptrend, kemungkinan akan berlanjut hingga menunjukkan kondisi overbought, rawan terkoreksi tajam. Estimasi level support dan resistance: 17,916-20,416.

Result:

- INKP membukukan pendapatan sebesar USD843.7 juta atau naik 13.10% YoY pada 1Q18 dari sebesar USD745.9 juta pada 1Q17;
- INKP membukukan laba operasional sebesar USD239.3 juta atau naik 84.3% YoY pada 1Q18 dari sebesar USD129.7 juta pada 1Q17;
- INKP membukukan laba bersih sebesar USD155.1 juta atau naik 80.7% YoY pada 1Q18 dari sebesar USD85.8 juta pada 1Q17;
- INKP menerbitkan dua *medium term notes* (MTN) sebesar IDR1.7 triliun dengan tujuan menambah likuiditas;

Opportunity:

- Salah satu faktor pengerek kinerja industri pulp dan kertas adalah kelahiran industri *e-commerce*. Peralnya, bubur kertas juga akan digunakan untuk membuat kemasan;
- Peningkatan permintaan kertas terutama akan didorong oleh Cina yang menguasai 26% dari total konsumsi kertas dunia;
- Konsumsi kertas kemasan China baru sekitar 50 kg/kapita, masih rendah dibandingkan dengan AS sekitar 128 kg/kapita, Jepang sekitar 91 kg/kapita, Eropa sekitar 78 kg/kapita. Hal tersebut membuka ruang peningkatan permintaan atas tisu dan kertas kemasan dari China;
- Harga bubur kertas diperkirakan masih akan naik hingga 2019, dari kisaran harga USD636/ton pada 2017 atau naik sekitar 26% secara tahunan, yang dipengaruhi oleh beberapa hal, terutama diperkirakan belum akan ada tambahan kapasitas produksi di dunia sepanjang tahun ini.

MNC SEKURITAS RESEARCH TEAM

Edwin J. Sebayang

Head of Retail Research, Technical, Auto, Mining
edwin.sebayang@mncgroup.com
(021) 2980 3111 ext. 52233

Thendra Crisnanda

Head of Institutional Research, Strategy
thendra.crisnanda@mncgroup.com
(021) 2980 3111 ext. 52162

I Made Adi Saputra

Head of Fixed Income Research
imade.saputra@mncgroup.com
(021) 2980 3111 ext. 52117

Tomy Zulfikar

Research Analyst
Tomy.zulfikar@mncgroup.com
(021) 29186316 ext. 52316

Victoria Venny

Telco, Toll Road, Logistics, Consumer, Poultry
victoria.nawang@mncgroup.com
(021) 2980 3111 ext. 52236

Rheza Dewangga Nugraha

Junior Analyst of Fixed Income
rheza.nugraha@mncgroup.com
(021) 2980 3111 ext. 52294

Khazar Srikandi

Research Associate
Khazar.srikandi@mncgroup.com
(021) 29186313 ext. 52313

Gilang Anindito

Property, Construction, Mining, Media
gilang.dhiroboto@mncgroup.com
(021) 2980 3111 ext. 52235

Krestanti Nugrahane Widhi

Research Associate, Plantation, Consumer
krestanti.widhi@mncgroup.com
(021) 2980 3111 ext. 52166

Rr. Nurulita Harwaningrum

Banking, Auto, Plantation
roro.harwaningrum@mncgroup.com
(021) 2980 3111 ext. 52237

Sukisnawati Puspitasari

Research Associate, Cement, Mining
sukisnawati.sari@mncgroup.com
(021) 2980 3111 ext. 52307

MNC Research Investment Ratings Guidance

- BUY** : Share price may exceed 10% over the next 12 months
HOLD : Share price may fall within the range of +/- 10% of the next 12 months
SELL : Share price may fall by more than 10% over the next 12 months
Not Rated : Stock is not within regular research coverage

PT MNC Sekuritas

MNC Financial Center Lt. 14 – 16
 Jl. Kebon Sirih No. 21 - 27, Jakarta Pusat 10340
 Telp : (021) 2980 3111
 Fax : (021) 3983 6899
 Call Center : 1500 899

Disclaimer

This research report has been issued by PT MNC Sekuritas. It may not be reproduced or further distributed or published, in whole or in part, for any purpose. PT MNC Sekuritas has based this document on information obtained from sources it believes to be reliable but which it has not independently verified; PT MNC Sekuritas makes no guarantee, representation or warranty and accepts no responsibility to liability as to its accuracy or completeness. Expression of opinion herein are those of the research department only and are subject to change without notice. This document is not and should not be construed as an offer or the solicitation of an offer to purchase or subscribe or sell any investment. PT MNC Sekuritas and its affiliates and/or their offices, directors and employees may own or have positions in any investment mentioned herein or any investment related thereto and may from time to time add to or dispose of any such investment. PT MNC Sekuritas and its affiliates may act as market maker or have assumed an underwriting position in the securities of companies discussed herein (or investment related thereto) and may sell them to or buy them from customers on a principal basis and may also perform or seek to perform investment banking or underwriting services for or relating to those companies.