

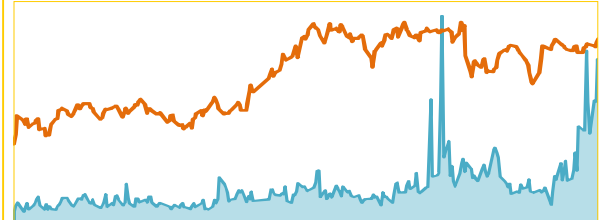
WEEKLY HIGHLIGHT

MNC Sekuritas Research Division

12-16 Maret, 2018



Selama sepekan lalu pergerakan Indeks Harga Saham Gabungan (IHSG) melemah sebesar -148.99 poin atau -2.26% ke level 6,433.32. Tercatat bahwa *Net Sell* investor Asing pada Jumat lalu sebesar Rp 937miliar sehingga total *Net Sell* Asing mencapai Rp 14,438miliar selama tahun 2018. Adapun penurunan tersebut, dipicu dari sentimen dalam negeri dimana kekhawatiran investor akan kebijakan pemerintah terkait pengaturan pembatasan harga batubara *domestic market obligation* (DMO). Penetapan DMO tersebut untuk mencegah PT PLN (persero) mengalami kerugian karena harga komoditas yang melambung, peraturan tersebut memicu penurunan saham-saham sektor pertambangan. Ditambah lagi kebijakan pemerintah yang tidak akan menaikkan tarif listrik dinilai dapat mempengaruhi neraca keuangan. Pada sepekan ini kami perkirakan IHSG akan bergerak dalam range **6,450-6,582**

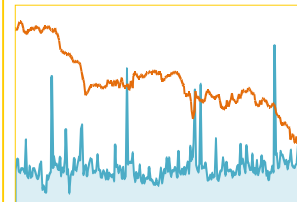


IHSG

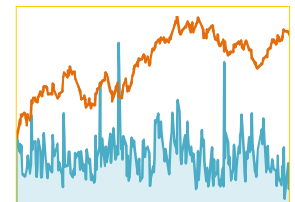
BURSA EFEK INDONESIA

Closing (02/03/2018)	6,582.31
Closing (09/03/2018)	6,433.32
Perubahan	-148.99 (-2.26%)
Kapitalisasi Pasar (Rp tn) (02/03)	7,157
USD/IDR (02/03/18-09/03/18)	13,758-13,786
Support-Resistance (12/03-16/03)	6,450-6,582

Selama sepekan lalu Wall Street bergerak menguat 797.7 atau 3.3%. Penguatan tersebut didorong karena kekhawatiran akan perang dagang mereda, dimana diperkirakan Donald Trumb akan menandatangani perjanjian yang mengecualikan Meksiko dan Kanada dapat menghindari usulan tarif namun dengan menyetujui Perundingan Perjanjian Perdagangan Bebas Amerika Utara (NAFTA). Pengecualian Meksiko dan Kanada dari pemberlakuan tarif tersebut kemungkinan akan menimbulkan pembebasan tarif terhadap negara-negara lain. Ditambah kurangnya tindakan balasan atas kebijakan tersebut dari negara lainnya untuk memicu perang dagang. Hal ini mengindikasikan bahwa kebijakan tersebut belum seutuhnya difinalisasikan.



Dow Jones Index

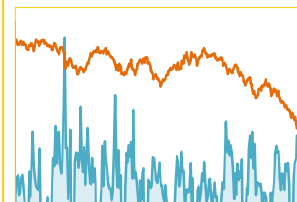


Hang Seng Index

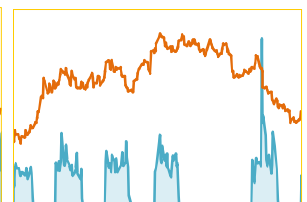
BURSA GLOBAL

Index	02/03	09/03	+/-	%chg
DJIA	24,538.1	25,335.7	+797.7	+3.3
NASDAQ	7,257.9	7,560.8	+302.9	+4.2
NIKKEI	21,181.2	21,469.2	+287.6	+1.4
HSEI	30,583.5	30,996.2	+412.8	+1.3
STI	3,479.2	3,485.6	+6.4	+0.2

Bursa Asia pada pekan lalu kompak mengalami penguatan. Penguatan tersebut dipicu karena kekhawatiran akan rencana tarif import baja dan aluminium mereda dengan statement positif dari AS. Penguatan bursa saham asia juga ditopang prospek potensi pertemuan antara Presiden AS Donald Trumb dengan pimpinan Korea Utara Kim Jong Un. Dalam sepekan lalu harga komoditas bergerak bervariasi. Penguatan terjadi pada Nikel dimana naik sebesar 3% dan perlemahan terjadi pada harga CPO yaitu turun 3.9%. Penurunan harga CPO disebabkan berkurangnya permintaan impor dari China yang disebabkan suplai akan minyak nabati dan minyak kedelai cukup tinggi. Ditambah lagi kenaikan pajak impor CPO di india turut menekan harga CPO.



Oil



Gold

HARGA KOMODITAS

Komoditas	02/03	09/03	+/-	%chg
Nymex US/barrel	61.3	62	+0.8	+1.3
Batubara US/ton	102.9	99.4	-3.5	-3.4
Emas US/oz	1,322.3	1,320.6	-1.7	-0.1
Nikel US/ton	13,450	13,860	+410	+3
Timah US/ton	21,475	21,400	-75	-0.3
Copper US/pound	3.13	3.15	+0.02	+0.64
CPO RM/ton	2,496	2,398	-98	-3.9

Research MNC Sekuritas

msec.research@mncsekuritas.id

(021) 2980 3111 (Hunting)



“Wait And See Trend, Buy On Weakness”

Wall Street dalam pekan ini

Selama sepekan lalu Wall Street bergerak menguat sebesar +797.7 atau 3.3%. Penguatan tersebut didorong karena kekhawatiran akan perang dagang mereda. Dimana Donald Trumb akan menandatangani perjanjian yang mengecualikan Meksiko dan Kanada dapat menghindari usulan tarif namun dengan menyetujui Perundingan Perjanjian Perdagangan Bebas Amerika Utara (NAFTA). Hal tersebut dinilai bahwa kebijakan tersebut belum seutuhnya difinalisasikan. Fokus pada pekan ini, pelaku pasar masih menunggu kepastian kenaikan suku bunga The Fed walupun kekhawatiran pasar sedikit berkurang akan kenaikan suku bunga setelah data ketenaga kerja Amerika Serikat rilis.

Rilis data ekonomi Amerika pada pekan ini, diantaranya: data persediaan minyak, klaim pengangguran, pertumbuhan penjualan ritail.

Data ekonomi Amerika Serikat yang diumumkan Senin (12/03) - Jumat (16/03)

Monday, 12 March 2018

ECONOMIC CALENDER

-

Tuesday, 13 March 2018

ECONOMIC CALENDER

- CPI m/m
- Core CPI m/m

Wednesday, 14 March 2018

ECONOMIC CALENDER

- Core Retail Sales m/m
- PPI m/m
- Retail Sales m/m
- Crude Oil Inventories

Thursday, 15 March 2018

ECONOMIC CALENDER

- Empire State Manufacturing Index
- Import Prices m/m
- Philly Fed Manufacturing Index
- Unemployment Claims

Friday, 16 March 2018

ECONOMIC CALENDER

- Building Permits
- Housing Starts
- Capacity Utilization Rate
- Industrial Production m/m
- Prelim UoM Consumer Sentiment

PT Aneka Tambang Tbk (ANTM)

Last Price **Rp880**
Target Price (2018) **Rp1225**

Tomy Zulfikar
Research Analyst
Tomy.zulfikar@mncgroup.com
(021) 29186316 ext. 52316



Reasons:

PER FY18E	24.3x
PBV FY18E	1.1x
EPS 2018E	Rp36

PENCAPAIAN KINERJA KUARTAL 4 TAHUN 2017

- Penjualan tercatat sebesar Rp12,65 triliun sepanjang tahun 2017 atau naik 39 % YoY;
- Perseroan membukukan kenaikan volume penjualan ferronikel mencapai 21,8 ribu (+4,4% YoY), bijih nikel mencapai 2,8 juta ton (+285% YoY), dan penjualan bijih bauksit mencapai 838,069 wmt (+181% YoY) ;
- Laba bersih tercatat sebesar Rp136 miliar atau naik 11% YoY;
- Kenaikan laba bersih sepanjang 2017 didorong oleh meningkatnya kuota ekspor bijih nikel pada 2H17.
- Perseroan mencatatkan capaian produksi dan penjualan feronikel tertinggi sepanjang sejarah.
- Seiring dengan membaiknya harga komoditas mineral, Perseroan tengah mengajukan permintaan kenaikan kuota ekspor bijih nikel dan bauksit;

PROYEKSI PERTUMBUHAN KINERJA TAHUN 2018 DAN 2019:

- Perseroan menargetkan produksi emas sebesar 2,2 ton atau tumbuh 11,9% YoY pada tahun 2018;
- Untuk mencapai target penjualan volume emas, Perseroan akan menjual melalui outlet dan melalui konsep penjualan baru di pasar lokal, termasuk menggunakan pihak ketiga yang biasa menggunakan jasa pemurnian emas perseroan;
- Dengan outlook yang cerah pada permintaan nickel dari China dan kecilnya peluang limpahan sumplai dari Philippines akan membuat harga nickel menjadi naik;
- Dengan perspektif jangka panjang, permintaan *electric vehicle* (EV) dari China masih kuat dengan didukung oleh investasi dari perusahaan-perusahaan China dalam aktivitas pertambangan lithium (*EV batteries* memiliki dua komponen lithium dan nickel);

MNC SEKURITAS RESEARCH TEAM

Edwin J. Sebayang

Head of Retail Research, Technical, Auto, Mining
edwin.sebayang@mncgroup.com
(021) 2980 3111 ext. 52233

Thendra Crisnanda

Head of Institutional Research, Strategy
thendra.crisnanda@mncgroup.com
(021) 2980 3111 ext. 52162

I Made Adi Saputra

Head of Fixed Income Research
imade.saputra@mncgroup.com
(021) 2980 3111 ext. 52117

Tomy Zulfikar

Research Analyst
Tomy.zulfikar@mncgroup.com
(021) 29186316 ext. 52316

Victoria Venny

Telco, Toll Road, Logistics, Consumer, Poultry
victoria.nawang@mncgroup.com
(021) 2980 3111 ext. 52236

Rheza Dewangga Nugraha

Junior Analyst of Fixed Income
rheza.nugraha@mncgroup.com
(021) 2980 3111 ext. 52294

Khazar Srikandi

Research Associate
Khazar.srikandi@mncgroup.com
(021) 29186313 ext. 52313

Gilang Anindito

Property, Construction, Mining, Media
gilang.dhiroboto@mncgroup.com
(021) 2980 3111 ext. 52235

Krestanti Nugrahane Widhi

Research Associate, Plantation, Consumer
krestanti.widhi@mncgroup.com
(021) 2980 3111 ext. 52166

Rr. Nurulita Harwaningrum

Banking, Auto, Plantation
roro.harwaningrum@mncgroup.com
(021) 2980 3111 ext. 52237

Sukisnawati Puspitasari

Research Associate, Cement, Mining
sukisnawati.sari@mncgroup.com
(021) 2980 3111 ext. 52307

MNC Research Investment Ratings Guidance

BUY : Share price may exceed 10% over the next 12 months

HOLD : Share price may fall within the range of +/- 10% of the next 12 months

SELL : Share price may fall by more than 10% over the next 12 months

Not Rated : Stock is not within regular research coverage

PT MNC Sekuritas

MNC Financial Center Lt. 14 – 16

Jl. Kebon Sirih No. 21 - 27, Jakarta Pusat 10340

Telp : (021) 2980 3111

Fax : (021) 3983 6899

Call Center : 1500 899

Disclaimer

This research report has been issued by PT MNC Sekuritas. It may not be reproduced or further distributed or published, in whole or in part, for any purpose. PT MNC Sekuritas has based this document on information obtained from sources it believes to be reliable but which it has not independently verified; PT MNC Sekuritas makes no guarantee, representation or warranty and accepts no responsibility to liability as to its accuracy or completeness. Expression of opinion herein are those of the research department only and are subject to change without notice. This document is not and should not be construed as an offer or the solicitation of an offer to purchase or subscribe or sell any investment. PT MNC Sekuritas and its affiliates and/or their offices, directors and employees may own or have positions in any investment mentioned herein or any investment related thereto and may from time to time add to or dispose of any such investment. PT MNC Sekuritas and its affiliates may act as market maker or have assumed an underwriting position in the securities of companies discussed herein (or investment related thereto) and may sell them to or buy them from customers on a principal basis and may also perform or seek to perform investment banking or underwriting services for or relating to those companies.