

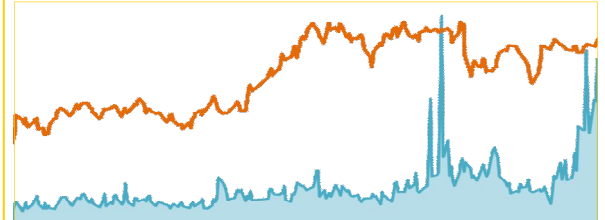
# WEEKLY HIGHLIGHT

MNC Sekuritas Research Division

21 Mei – 25 Mei, 2018

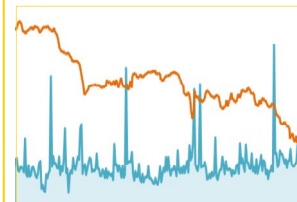


Selama sepekan lalu pergerakan Indeks Harga Saham Gabungan (IHSG) melemah sebesar -173.5 poin atau -2.91% ke level 5,783.3. Tercatat bahwa *Net Sell* investor Asing dalam seminggu sebesar Rp3.4 triliun. IHSG diwarnai sentimen dalam negeri dimana BI telah menaikkan suku bunga acuan BI 7-day reverse repo (BI 7-DRR) sebesar 25 basis poin menjadi 4,5%. Kenaikan suku bunga tersebut sepertinya belum mampu mempengaruhi pelemahan nilai tukar Rupiah yang dikarenakan pengaruh faktor eksternal lebih dominan yakni kenaikan yield AS yang lebih tinggi. Pada sepekan ini dalam jangka menengah, IHSG telah break support pada downtrend, kemungkinan IHSG masih akan terjatuh seiring dengan tekanan dari ekspektasi kenaikan suku bunga acuan global dan nilai tukar rupiah terhadap USD yang semakin undervalued. Kami perkirakan IHSG akan bergerak dalam range **5,662-5585**

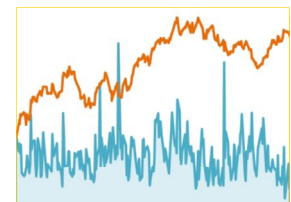


IHSG

BURSA EFEK INDONESIA	
Closing (11/05/2018)	5,956.8
Closing (18/05/2018)	5,783.3
Perubahan	-173.5 (-2.91%)
Kapitalisasi Pasar (Rp tn) (18/05)	6.466
USD/IDR (11/05/18-18/05/18)	13,958 - 14,153
Support-Resistance (21/05-25/05)	5,662-5,585



Dow Jones Index

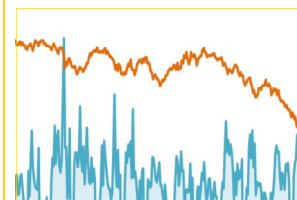


Hang Seng Index

Wall Street bergerak melemah -116.1 atau -0.47% di level 24,715. Pelemahan Wallstreet sejalan dengan kenaikan imbal hasil Treasury 10 tahun AS yang ditutup pada 3,11%, tingkat imbal hasil tertinggi selama hampir tujuh tahun. Selain itu laporan ekonomi menunjukkan angka pengangguran Amerika Serikat turun ke level terendah, Kondisi tersebut mengindikasikan menguatnya inflasi memperbesar kemungkinan kenaikan suku bunga Fed. Wall Street pun masih dibayangi oleh negosiasi perdagangan Amerika Serikat dan China.

BURSA GLOBAL				
Index	11/05	18/05	+/-	%chg
DJIA	24,831	24,715	-116.1	-0.47
NASDAQ	7,402	7,354	-48.5	-0.66
NIKKEI	22,758	22,930	+171.9	+0.76
HSEI	31,122	31,047	-74.2	-0.24
STI	3,570	3,529	-40.9	-1.15

Bursa Asia pada pekan lalu bergerak mixed. Bursa Asia bergerak ditengah-tengah gagalannya pertemuannya Korea Utara dan Korea Selatan. Pergerakan Bursa Asia masih menunggu hasil negosiasi dagang Amerika Serikat dan China, yang membuat pelaku pasar wait and see. Harga komoditas mayoritas bergerak menguat. Penguatan paling besar adalah Nikel yang naik +395 point atau 4.94%, berikutnya adalah Batubara naik sebesar +2.6 atau +2.56% hal ini adalah harga tertinggi sejak lima tahun lalu. Permintaan Batubara dari China naik seiring negara tersebut belum siap beralih ke bahan bakar lain selain Batubara. Berikutnya pelemahan terjadi pada Emas dimana melemah sebesar -36.1 atau -2.72%



Oil



Gold

HARGA KOMODITAS				
Komoditas	11/05	18/05	+/-	%chg
Nymex US/barrel	70.7	71.3	+0.6	+0.82
Batubara US/ton	101.8	104.4	+2.6	+2.56
Emas US/oz	1,324	1,288	-36.1	-2.72
Nikel US/ton	14,055	14,750	+695	+4.94
Timah US/ton	20,975	20,780	-195	-0.93
Copper US/pound	3.12	3.09	-0.03	-0.96
CPO RM/ton	2,359	2,433	+74	+3.14

Research MNC Sekuritas

msec.[research@mncsekuritas.id](mailto:research@mncsekuritas.id)

(021) 2980 3111 (Hunting)



## “ Tightening monetary policy as dominant as geopolitic pressure”

### Wall Street dalam pekan ini

Selama sepekan lalu Wall Street bergerak melemah -116.1 atau -0.47% di level 24,715. Pelemahan Wallstreet sejalan dengan kenaikan imbal hasil Treasury 10 tahun AS.

Rilis data ekonomi Amerika pada pekan ini, diantaranya: data Crude Oil Inventories, Existing Home Sales, FOMC Member Bostic Speaks.

### Data ekonomi Amerika Serikat yang diumumkan Senin (21/05) - Jumat (25/05)

#### Monday, 21 Mei 2018

##### ECONOMIC CALENDER

- OPEC-JMMC Meetings
- FOMC Member Bostic Speaks

#### Thursday, 24 Mei 2018

##### ECONOMIC CALENDER

- Existing Home Sales
- FOMC Member Bostic Speaks

#### Tuesday, 22 Mei 2018

##### ECONOMIC CALENDER

- -

#### Friday, 25 Mei 2018

##### ECONOMIC CALENDER

- Core Durable Goods Orders m/m
- Fed Chair Powell Speaks
- Revised UoM Consumer Sentiment
- FOMC Member Bostic Speaks

#### Wednesday, 23 Mei 2018

##### ECONOMIC CALENDER

- Crude Oil Inventories
- FOMC Meeting Minutes

## PT Medco Energi Internasional Tbk (MEDC)

Last Price	Rp1,245
Target Price (2018)	Rp1,600

**Tomy Zulfikar**  
 Research Analyst  
 Tomy.zulfikar@mncgroup.com  
 (021) 29186316 ext. 52316



### Reasons:

PER FY18E	14.7x
PBV FY18E	1.0x
EPS 2018E	Rp83

### Technical analysis:

MEDC telah break zona downtrend dalam jangka pendek dan kembali berada zona uptrend dalam jangka menengah. MEDC kemungkinan besar akan menguji resistance terdekat 1325-1360.

### Result:

- MEDC membukukan pendapatan sebesar USD289 juta atau naik 36% YoY pada 1Q18, didukung oleh: 1) kenaikan harga minyak mentah dan 2) penjualan listrik yang lebih tinggi;
- EBITDA tercatat naik 16% YoY menjadi USD132 juta pada 1Q18
- MEDC mencatatkan laba bersih hanya sebesar USD22 juta atau turun 51% YoY pada 1Q18, diakibatkan oleh: 1) beban bunga yang lebih tinggi dan 2) beban pajak yang meningkat;
- MEDC mencetak pertumbuhan yang signifikan pada produksi listrik dari Medco Power Indonesia (MPI), yakni sebesar 36% YoY menjadi 593 GWh.

### Opportunity:

- MEDC menemukan gas baru di eksplorasi Nowera 1 di Sumatera Selatan;
- Unit pertambangan MEDC, Amman Mineral Nusa Tenggara (AMNT) terus menghasilkan pendapatan setelah selesainya fase-6 pada tahun 2017 dengan pembangunan Tahap-7 di tambang Batu Hijau semakin meningkat;

## MNC SEKURITAS RESEARCH TEAM

### Edwin J. Sebayang

Head of Retail Research, Technical, Auto, Mining  
edwin.sebayang@mncgroup.com  
(021) 2980 3111 ext. 52233

### Thendra Crisnanda

Head of Institutional Research, Strategy  
thendra.crisnanda@mncgroup.com  
(021) 2980 3111 ext. 52162

### I Made Adi Saputra

Head of Fixed Income Research  
imade.saputra@mncgroup.com  
(021) 2980 3111 ext. 52117

### Tomy Zulfikar

Research Analyst  
Tomy.zulfikar@mncgroup.com  
(021) 29186316 ext. 52316

### Victoria Venny

Telco, Toll Road, Logistics, Consumer, Poultry  
victoria.nawang@mncgroup.com  
(021) 2980 3111 ext. 52236

### Rheza Dewangga Nugraha

Junior Analyst of Fixed Income  
rheza.nugraha@mncgroup.com  
(021) 2980 3111 ext. 52294

### Khazar Srikandi

Research Associate  
Khazar.srikandi@mncgroup.com  
(021) 29186313 ext. 52313

### Gilang Anindito

Property, Construction, Mining, Media  
gilang.dhiroboto@mncgroup.com  
(021) 2980 3111 ext. 52235

### Krestanti Nugrahane Widhi

Research Associate, Plantation, Consumer  
krestanti.widhi@mncgroup.com  
(021) 2980 3111 ext. 52166

### Rr. Nurulita Harwaningrum

Banking, Auto, Plantation  
roro.harwaningrum@mncgroup.com  
(021) 2980 3111 ext. 52237

### Sukisnawati Puspitasari

Research Associate, Cement, Mining  
sukisnawati.sari@mncgroup.com  
(021) 2980 3111 ext. 52307

### MNC Research Investment Ratings Guidance

- BUY** : Share price may exceed 10% over the next 12 months  
**HOLD** : Share price may fall within the range of +/- 10% of the next 12 months  
**SELL** : Share price may fall by more than 10% over the next 12 months  
**Not Rated** : Stock is not within regular research coverage

## PT MNC Sekuritas

MNC Financial Center Lt. 14 – 16  
 Jl. Kebon Sirih No. 21 - 27, Jakarta Pusat 10340  
 Telp : (021) 2980 3111  
 Fax : (021) 3983 6899  
 Call Center : 1500 899

### Disclaimer

*This research report has been issued by PT MNC Sekuritas. It may not be reproduced or further distributed or published, in whole or in part, for any purpose. PT MNC Sekuritas has based this document on information obtained from sources it believes to be reliable but which it has not independently verified; PT MNC Sekuritas makes no guarantee, representation or warranty and accepts no responsibility to liability as to its accuracy or completeness. Expression of opinion herein are those of the research department only and are subject to change without notice. This document is not and should not be construed as an offer or the solicitation of an offer to purchase or subscribe or sell any investment. PT MNC Sekuritas and its affiliates and/or their offices, directors and employees may own or have positions in any investment mentioned herein or any investment related thereto and may from time to time add to or dispose of any such investment. PT MNC Sekuritas and its affiliates may act as market maker or have assumed an underwriting position in the securities of companies discussed herein (or investment related thereto) and may sell them to or buy them from customers on a principal basis and may also perform or seek to perform investment banking or underwriting services for or relating to those companies.*