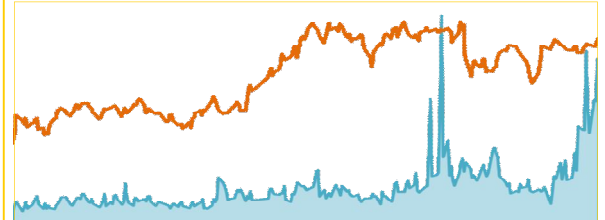


# WEEKLY HIGHLIGHT

MNC Sekuritas Research Division  
22 – 26 Oktober 2018



Secara *week-on-week*, IHSG telah menguat sebesar 0.43 persen ke 5,731.9. Berdasarkan *technical analysis*, IHSG masih terlihat *downtrend* dalam jangka menengah. Volume lebih rendah dibandingkan dengan rata-rata, mengindikasikan *downtrend* masih akan berlanjut. Volatilitas akhir-akhir ini relatif rendah seiring dengan *earnings season* dan penurunan pada kekhawatiran investor portofolio terhadap faktor negatif eksternal. IHSG menguji MA50 di 5870 sebagai resistance terkuat sementara menguji 5735 sebagai support level terkuat. Kami perkirakan IHSG akan bergerak dalam range **5,735-5,870**.

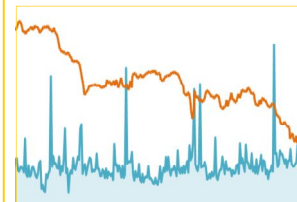


IHSG

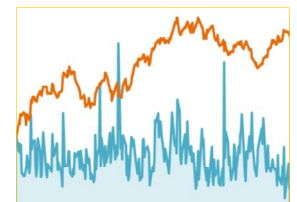
## BURSA EFEK INDONESIA

Closing (12/10/2018)	5,756.5
Closing (19/10/2018)	5,837.3
Perubahan	+80.8 (+1.40%)
Kapitalisasi Pasar (Rp tn) (19/10)	6,603
USD/IDR (12/10/18-19/10/18)	15,205-15,187
Support-Resistance (29/09-2/11)	5,735-5,870

Wall Street dalam sepekan bergerak menguat sebesar +104 point atau +0.41 persen di level 25,444. Laporan kinerja emiten pada pekan lalu mulai rilis. Secara makro, data produksi Amerika Serikat naik hingga bulan September. Produksi industri ditopang oleh produksi sektor manufaktur dan tambang. Notulen rapat The Fed yang dirilis menunjukkan kesepakatan bahwa para anggota FOMC tentang suku bunga dan ekspektasi bahwa suku bunga akan naik lagi. Namun sentiment negatif membayangi bursa Amerika Serikat masih menjadi faktor penahan, diantaranya perang dagang dan kenaikan suku bunga. Sentiment negatif lantaran kondisi Amerika Serikat dan Arab Saudi yang memburuk akibat Amerika Serikat menunggu hasil penyelidikan hilangnya jurnalis Jamal Khashoggi, dan nampaknya berita tersebut menyebabkan pelaku pasar kehilangan minat untuk masuk ke pasar.



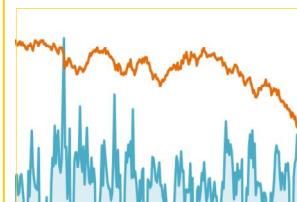
Dow Jones Index



Hang Seng Index

## BURSA GLOBAL

Index	12/10	19/10	+/-	%chg
DJIA	25,340	25,444	+104	+0.41
NASDAQ	7,496	7,449	-47.9	-0.64
NIKKEI	22,694	22,532	-162.6	-0.72
HSEI	25,801	25,561	-240	-0.93
STI	3,069	3,062	-6.7	-0.22



Oil



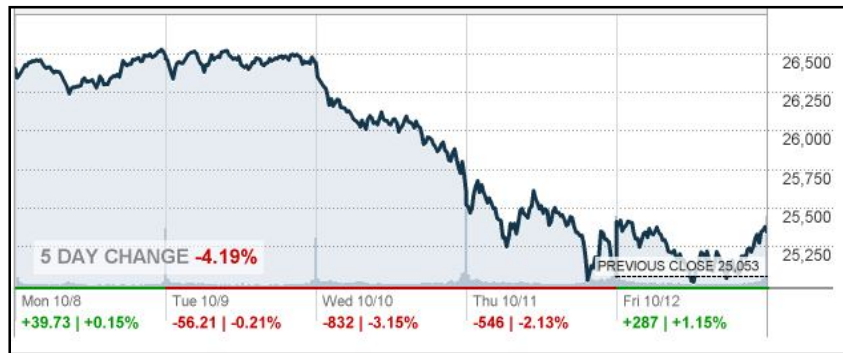
Gold

## HARGA KOMODITAS

Komoditas	12/10	19/10	+/-	%chg
Nymex US/barrel	71.3	69.1	-2.2	-3.11
Batubara US/ton	109.2	110	+0.8	+0.73
Emas US/oz	1,219	1,227	+8.1	+0.66
Nikel US/ton	12,760	12,450	-205	-1.61
Timah US/ton	20,025	19,170	+45	+0.24
Copper US/pound	2.81	2.78	-0.03	-1.07
CPO RM/ton	2,444	2,125	+12	+0.57

Bursa Asia mayoritas mengalami pelemahan. Pelemahan tersebut karena kekhawatiran atas pertumbuhan ekonomi China. Harga komoditas bergerak mixed. Penguatan terjadi pada harga Batubara sebesar +0.73 persen atau di level +0.8. Pelemahan terjadi pada harga oil sebesar -3.11 persen di level -2.2.

Research MNC Sekuritas  
[msec.research@mncsekuritas.id](mailto:msec.research@mncsekuritas.id)  
(021) 2980 3111 (Hunting)



## “ Negative External Factors Started to Ease”

### Wall Street dalam pekan ini

Selama sepekan lalu Wall Street dalam sepekan bergerak menguat sebesar +104 point atau +0.41 persen di level 25,444. Pekan ini berfokus pada rilis data ekonomi Amerika pada pekan ini, diantaranya: Crude Oil Inventories, Advance GDP q/q, Revised UoM Consumer Sentiment.

### Data ekonomi Amerika Serikat yang diumumkan Senin (22/10) - Jumat (26/10)

#### Monday, 22 Oktober 2018

##### ECONOMIC CALENDER

- 

#### Thursday, 25 Oktober 2018

##### ECONOMIC CALENDER

- Core Durable Goods Orders m/m

#### Tuesday, 23 Oktober 2018

##### ECONOMIC CALENDER

- FOMC member Bostic Speaks

#### Friday, 26 Oktober 2018

##### ECONOMIC CALENDER

- Advance GDP q/q
- Advance GDP Price index q/q
- Revised UoM Consumer Sentiment

#### Wednesday, 24 Oktober 2018

##### ECONOMIC CALENDER

- Crude Oil Inventories
- FOMC Member Bostic Speaks
- FOMC Member Mester Speaks

## PT Medco Energi Internasional Tbk (MEDC)

Last Price	Rp850
Target Price (2018)	Rp1,310

Tomy Zulfikar  
Research Analyst  
Tomy.zulfikar@mncgroup.com  
(021) 29186316 ext. 52316



### Reasons:

#### Result:

- Berdasarkan *technical analysis*, MEDC terlihat *downtrend* dalam jangka menengah. Volume terlihat lebih rendah dibandingkan dengan rata-rata, mengindikasikan belum ada *solid signal* untuk *reversal* menguat. Namun demikian, kemungkinan dalam jangka pendek MEDC cenderung *sideways* sebagai indikasi channel dengan 1080 sebagai *resistance level* terkuat dan 855 sebagai *support level* terkuat.
- Adapun, siklus bisnis menunjukkan berlanjut ekspansi. MEDC mencatatkan pertumbuhan pendapatan sebesar 49.5% yoy pada 2Q18, lebih tinggi dibandingkan dengan rata-rata 5 tahun (11.5%). Sementara EBITDA margin sebesar 51.9% pada 2Q18, lebih tinggi dibandingkan dengan rata-rata 5 tahun (41.9%).
- MEDC memiliki rencana pembangunan kilang minyak di Natuna yang bisa menjadi pondasi kuat untuk jangka panjang.

## MNC SEKURITAS RESEARCH TEAM

### Edwin J. Sebayang

Head of Retail Research, Technical, Auto, Mining  
edwin.sebayang@mncgroup.com  
(021) 2980 3111 ext. 52233

### Thendra Crisnanda

Head of Institutional Research, Strategy  
thendra.crisnanda@mncgroup.com  
(021) 2980 3111 ext. 52162

### I Made Adi Saputra

Head of Fixed Income Research  
imade.saputra@mncgroup.com  
(021) 2980 3111 ext. 52117

### Tomy Zulfikar

Research Analyst  
tomy.zulfikar@mncgroup.com  
(021) 2980 3111 ext. 52316

### Victoria Venny

Telco, Toll Road, Logistics, Consumer, Poultry  
victoria.nawang@mncgroup.com  
(021) 2980 3111 ext. 52236

### Rr. Nurulita Harwaningrum

Banking, Auto, Plantation  
roro.harwaningrum@mncgroup.com  
(021) 2980 3111 ext. 52237

### Khazar Srikandi

Research Associate  
khazar.srikandi@mncgroup.com  
(021) 2980 3111 ext. 52313

### M. Rudy Setiawan

Research Associate, Construction  
muhamad.setiawan@mncgroup.com  
(021) 2980 3111 ext. 52317

### Krestanti Nugrahane Widhi

Research Associate, Plantation, Consumer  
krestanti.widhi@mncgroup.com  
(021) 2980 3111 ext. 52166

### Ikhsan H. Santoso

Research Associate  
ikhsan.santoso@mncgroup.com  
(021) 2980 3111 ext. 52235

### Sukisnawati Puspitasari

Research Associate, Cement, Mining  
sukisnawati.sari@mncgroup.com  
(021) 2980 3111 ext. 52307

### MNC Research Investment Ratings Guidance

- BUY** : Share price may exceed 10% over the next 12 months  
**HOLD** : Share price may fall within the range of +/- 10% of the next 12 months  
**SELL** : Share price may fall by more than 10% over the next 12 months  
**Not Rated** : Stock is not within regular research coverage

## PT MNC Sekuritas

MNC Financial Center Lt. 14 – 16  
 Jl. Kebon Sirih No. 21 - 27, Jakarta Pusat 10340  
 Telp : (021) 2980 3111  
 Fax : (021) 3983 6899  
 Call Center : 1500 899

### Disclaimer

*This research report has been issued by PT MNC Sekuritas. It may not be reproduced or further distributed or published, in whole or in part, for any purpose. PT MNC Sekuritas has based this document on information obtained from sources it believes to be reliable but which it has not independently verified; PT MNC Sekuritas makes no guarantee, representation or warranty and accepts no responsibility to liability as to its accuracy or completeness. Expression of opinion herein are those of the research department only and are subject to change without notice. This document is not and should not be construed as an offer or the solicitation of an offer to purchase or subscribe or sell any investment. PT MNC Sekuritas and its affiliates and/or their offices, directors and employees may own or have positions in any investment mentioned herein or any investment related thereto and may from time to time add to or dispose of any such investment. PT MNC Sekuritas and its affiliates may act as market maker or have assumed an underwriting position in the securities of companies discusses herein (or investment related thereto) and may sell them to or buy them from customers on a principal basis and may also perform or seek to perform investment banking or underwriting services for or relating to those companies.*