

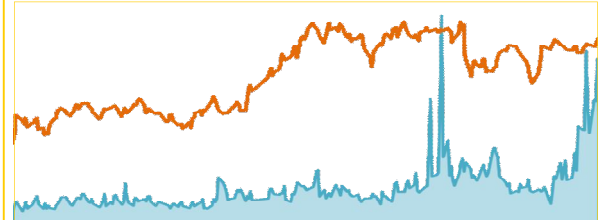
# WEEKLY HIGHLIGHT

MNC Sekuritas Research Division

03 – 07 September 2018



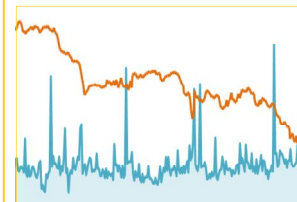
Selama sepekan lalu pergerakan Indeks Harga Saham Gabungan (IHSG) mengalami penguatan sebesar +49.7 poin atau +0.83% ke level 6,018.5. Mayoritas pelemahan tersebut seiring dengan pelemahan pada financial markets di emerging markets, khususnya di Asia. Tampaknya Indonesia berdampak buruk akibat defisit neraca transaksi berjalan sama halnya seperti di India dan Philippines. Selain itu, faktor eksternal juga dominan mempengaruhi, seperti perselisihan dagang antara US dan China yang terus bergulir, kuatnya pertumbuhan aktivitas ekonomi US, dan financial crisis di Turkey dan Argentina. Hal tersebut menyebabkan peningkatan pada net capital outflow di emerging markets. Dalam jangka menengah, kemungkinan tekanan pada IHSG masih akan berlanjut di tengah peningkatan pada net capital outflow yang didorong oleh ekspektasi kenaikan suku bunga US, perselisihan dagang antara US dan China masih akan bergulir, perkembangan pemulihan dari financial crisis di Turkey dan Argentina, dan ketidakpastian Brexit. Pola grafik IHSG membentuk head and shoulder. Kami perkirakan IHSG akan bergerak dalam range **5,720-6,060**.



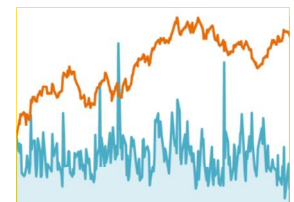
IHSG

## BURSA EFEK INDONESIA

Closing (24/08/2018)	5,983.0
Closing (31/08/2018)	6,018.5
Perubahan	+49.7 (+0.83%)
Kapitalisasi Pasar (Rp tn) (24/08)	6,727
USD/IDR (17/08/18-24/08/18)	14,615-14,630
Support-Resistance (3/09-7/09)	5,720-6,060



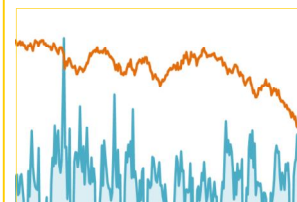
Dow Jones Index



Hang Seng Index

## BURSA GLOBAL

Index	27/08	31/08	+/-	%chg
DJIA	25,657	25,964	+174	+0.68
NASDAQ	7,878	8,109	+163	+2.06
NIKKEI	22,461	22,865	+263	+1.17
HSEI	27,790	27,888	+216	+0.78
STI	3,249	3,213	+0.5	+0.01



Oil



Gold

## HARGA KOMODITAS

Komoditas	24/08	31/08	+/-	%chg
Nymex US/barrel	67.9	69.8	+1.1	+1.6
Batubara US/ton	117.2	118	+0.1	+0.08
Emas US/oz	1,192	1,202	+4.8	+0.40
Nikel US/ton	13,275	12,800	-615	-4.58
Timah US/ton	19,100	18,990	-10	-0.05
Copper US/pound	2.70	2.65	-0.05	-1.85
CPO RM/ton	2,183	2,200	+22	+1.01

Wall Street dalam sepekan bergerak menguat +174 atau +0.68% di level 25.964. Penguatan tersebut di dukung karena Presiden Amerika Donal Trump perihal adanya sepekatan perdagangan dengan Meksiko. Amerika Serikat dengan Meksiko bersepakat untuk membuka jalan bagi perubahan Perjanjian Perdagangan Bebas Amerika Utara (NAFTA). Kekhawatiran pun sedikit mereda bagi pelaku pasar, pasalnya perselisihan antara Amerika Serikat dan mitra dagangnya menjadi sentiment negatif bagi pelaku pasar.

Bursa Asia pekan lalu di tutup mayoritas menguat. Bursa Asia nampaknya mengekor kenaikan Wall Street pada pekan lalu. Harga Komoditas bergerak mixed pada pekan lalu. Kenaikan terbesar terjadi pada harga CPO sebesar +22 atau +1.01% kelevel 2,200. Penurunan paling besar terjadi pada harga Nikel yaitu sebesar -615 poin atau -4.58% kelevel 12,800.

Research MNC Sekuritas

[msec.research@mncsekuritas.id](mailto:msec.research@mncsekuritas.id)

(021) 2980 3111 (Hunting)



## “ Capital Flight Suppressed One Basket Emerging Markets

### Wall Street dalam pekan ini

Selama sepekan lalu Wall Street dalam sepekan bergerak menguat +174 atau +0.68% di level 25.964. Pekan ini berfokus pada rilis data ekonomi Amerika pada pekan ini, diantaranya: ISM Manufacturing PMI, Crude Oil Inventories, Unemployment Rate.

### Data ekonomi Amerika Serikat yang diumumkan Senin (03/09) - Jumat (07/09)

#### Monday, 03 September 2018

##### ECONOMIC CALENDER

- 

#### Tuesday, 04 September 2018

##### ECONOMIC CALENDER

- ISM Manufacturing PMI

#### Wednesday, 05 September 2018

##### ECONOMIC CALENDER

- 

#### Thursday, 06 September 2018

##### ECONOMIC CALENDER

- ADP Non-Farm Employment Change
- ISM Non-Manufacturing PMI
- Crude Oil Inventories

#### Friday, 07 September 2018

##### ECONOMIC CALENDER

- Empoyment Change
- Unemployment Rate
- Average Hourly Earning m/m
- Non-Farm Employment Change

## PT AKR Corporindo Tbk (AKRA)

Last Price	Rp3,530
Target Price (2018)	Rp5,400

**Tomy Zulfikar**  
 Research Analyst  
 Tomy.zulfikar@mncgroup.com  
 (021) 29186316 ext. 52316



### Reasons:

#### Result:

- Siklus bisnis AKRA sedang dalam tahap perlambatan ekspansi. Pertumbuhan pendapatan tercatat sebesar 10.3% yoy pada 2Q18, terendah sejak 2017. Kontribusi chemical trading masih mendominasi pendapatan sekitar 93%, sisanya berasal dari logistics, chemical manufacturing, dan industrial estate.
- Leverage AKRA relatif tinggi. Debt-to-equity tercatat sebesar 38.4% pada 2Q18, sedikit lebih tinggi dibandingkan dengan rata-rata 5 tahun (37.4%). EBITDA margin tercatat sebesar 6.2% pada 2Q18, sedikit lebih rendah dibandingkan dengan rata-rata 5 tahun (7.5%). Hal tersebut mencerminkan AKRA bekerja secara kurang efisien sehingga terjadi penurunan pada kemampuan menghasilkan profit. Tercatat, return on equity turun menjadi 22.2% pada 2Q18 dari 24.1% pada kuartal sebelumnya.
- Secara YTD, harga saham AKRA telah turun sekitar 43% selama 8 bulan dan telah menyentuh 3610 sebagai level terendah sejak 2015. Adapun secara indikator, harga saham AKRA telah menunjukkan oversold.
- Dengan adanya kebijakan pemerintah yaitu keharusan mencampur bahan bakar solar dengan 20% sawit, sebenarnya dapat memberikan pengaruh positif terhadap core business AKRA. AKRA telah menyiapkan 15 terminal untuk menyampur bahan bakar tersebut menjadi biodiesel (B20).
- Kebijakan pemerintah tersebut telah diterapkan sejak 1Sept. Namun, tampaknya investor "wait and see" menanti apakah pengaruhnya signifikan atau tidak. Kebijakan tersebut sepertinya akan time lag karena persiapan kapital butuh waktu jangka panjang.

## MNC SEKURITAS RESEARCH TEAM

### Edwin J. Sebayang

Head of Retail Research, Technical, Auto, Mining  
edwin.sebayang@mncgroup.com  
(021) 2980 3111 ext. 52233

### Thendra Crisnanda

Head of Institutional Research, Strategy  
thendra.crisnanda@mncgroup.com  
(021) 2980 3111 ext. 52162

### I Made Adi Saputra

Head of Fixed Income Research  
imade.saputra@mncgroup.com  
(021) 2980 3111 ext. 52117

### Tomy Zulfikar

Research Analyst  
tomy.zulfikar@mncgroup.com  
(021) 2980 3111 ext. 52316

### Victoria Venny

Telco, Toll Road, Logistics, Consumer, Poultry  
victoria.nawang@mncgroup.com  
(021) 2980 3111 ext. 52236

### Rr. Nurulita Harwaningrum

Banking, Auto, Plantation  
roro.harwaningrum@mncgroup.com  
(021) 2980 3111 ext. 52237

### Khazar Srikandi

Research Associate  
khazar.srikandi@mncgroup.com  
(021) 2980 3111 ext. 52313

### M. Rudy Setiawan

Research Associate, Construction  
muhamad.setiawan@mncgroup.com  
(021) 2980 3111 ext. 52317

### Krestanti Nugrahane Widhi

Research Associate, Plantation, Consumer  
krestanti.widhi@mncgroup.com  
(021) 2980 3111 ext. 52166

### Ikhsan H. Santoso

Research Associate  
ikhsan.santoso@mncgroup.com  
(021) 2980 3111 ext. 52235

### Sukisnawati Puspitasari

Research Associate, Cement, Mining  
sukisnawati.sari@mncgroup.com  
(021) 2980 3111 ext. 52307

### MNC Research Investment Ratings Guidance

**BUY** : Share price may exceed 10% over the next 12 months

**HOLD** : Share price may fall within the range of +/- 10% of the next 12 months

**SELL** : Share price may fall by more than 10% over the next 12 months

**Not Rated** : Stock is not within regular research coverage

## PT MNC Sekuritas

MNC Financial Center Lt. 14 – 16  
Jl. Kebon Sirih No. 21 - 27, Jakarta Pusat 10340  
Telp : (021) 2980 3111  
Fax : (021) 3983 6899  
Call Center : 1500 899

### Disclaimer

*This research report has been issued by PT MNC Sekuritas. It may not be reproduced or further distributed or published, in whole or in part, for any purpose. PT MNC Sekuritas has based this document on information obtained from sources it believes to be reliable but which it has not independently verified; PT MNC Sekuritas makes no guarantee, representation or warranty and accepts no responsibility to liability as to its accuracy or completeness. Expression of opinion herein are those of the research department only and are subject to change without notice. This document is not and should not be construed as an offer or the solicitation of an offer to purchase or subscribe or sell any investment. PT MNC Sekuritas and its affiliates and/or their offices, directors and employees may own or have positions in any investment mentioned herein or any investment related thereto and may from time to time add to or dispose of any such investment. PT MNC Sekuritas and its affiliates may act as market maker or have assumed an underwriting position in the securities of companies discusses herein (or investment related thereto) and may sell them to or buy them from customers on a principal basis and may also perform or seek to perform investment banking or underwriting services for or relating to those companies.*